



Anexo a la Resolución ENRE N° 89 / 2017

TRANSNEA S.A.

Listado de equipamiento considerado para el cálculo de los valores horarios del Art 2° de la Resolución ENRE N° 75/2017

LINEAS

Nº	Código de Identificación	Descripción	Tensión Nominal kV	km	OBSERVACIONES
1	738	BARRANQUERAS RES.NOR 132 1	132	12,6	
2	739	BARRANQUERAS RESISTENCIA 132 1	132	31,4	
3	740	BELLA VISTA - GOYA 132 1	132	77,7	
4	743	SGDE.ARG CHAJARI 132 1	132	60,9	
5	746	CHAJARI MONTECASEROS.COR 132 1	132	74,5	
6	747	RES.NOR RESISTENCIA 132 1	132	17,6	
7	945	CLORINDA - CLOR-GUARAM 220 1	220	29,8	
8	946	P.LIBRES PLIB-URU 132 1	132	3,9	
9	3536	RINCON - ITUZAINGO CORR 132 1	132	9,7	
10	3537	RINCON ITUZAINGO CORR 132 2	132	9,7	
11	3945	ITUZAINGO CORR VIRASORO 132 1	132	95,4	
12	4317	PIRANE IBARRETA 132 1	132	91,8	
13	4383	BARRANQUERAS BARR-CORR.FIC 33 1	33	8	
14	4384	BARR-CORR.FIC CORRIENTES 33 1	33	3,8	
15	4385	BARRANQUERAS BARR-CORR.FIC 33 2	33	8	
16	4386	BARR-CORR.FIC CORRIENTES 33 2	33	3,8	
17	4387	RESISTENCIA RESIS-CORR 132 1	132	30,3	
18	4388	RESIS-CORR CORRIENTES 132 1	132	2,7	
19	4389	CORRIENTES CORR-S CATALINA 132 1	132	3,4	
20	4390	CORR-S CATALINA S.CATALINA 132 1	132	6,8	
21	4391	RESISTENCIA RES-CATA1 132 1	132	30,3	
22	4392	RES-CATA2 RES-CATA3 132 1	132	2,9	
23	4393	RES-CATA1 RES-CATA2 132 1	132	2	
24	4394	RES-CATA3 S.CATALINA 132 1	132	6,8	
25	4583	SAN MARTIN CH EL COLORADO 132 1	132	30,47	
26	4584	EL COLORADO PIRANE 132 1	132	79,15	
27	5034	VIRASORO S.TOME.CORR 132 1	132	58,7	
28	5044	GRAN FORMOSA PIRANE 132 1	132	111,6	
29	5045	GRAN FORMOSA FORMOSA 132 1	132	10	
30	5046	GRAN FORMOSA FORMOSA 132 2	132	13,7	
31	5047	GRAN FORMOSA CLORINDA 132 1	132	111	
32	5314	IBARRETA - LAS LOMITAS NEA 132 1	132	89,1	
33	5392	S. CATALINA-C.BRUGNE 132 1	132	66,5	
34	5393	C BRUGNE - BELLA VISTA 132 1	132	54,5	
35	5426	CLORINDA - LAGUNA BLANCA 132 1	132	59	
36	5456	LAGUNA BLANCA - ESPINILLO 132 1	132	37,1	
37	5556	FORMOSA I - MANSILLA 132 1	132	60,6	
38	5557	MANSILLA - RESISTENCIA 132 1	132	109,5	
39	5774	LAS LOMITAS NEA - ING JUAREZ 132 1	132	163,5	
40	5781	GRAN FORMOSA - FORMOSA II 132 1	132	7,31	
41	5782	GRAN FORMOSA - FORMOSA II 132 2	132	7,31	
42	5791	ESPINILLO - GUEMES FORMOSA 132 1	132	102,4	
43	5792	IBARRETA - GUEMES FORMOSA 132 1	132	72,1	
TOTAL				1867,34	


Anexo a la Resolución ENRE N° 81 / 2017

TRANSNEA S.A.

Listado de equipamiento considerado para el cálculo de los valores horarios del Art 2° de la Resolución ENRE N° 75/2017

TRANSFORMADORES

N°	ID PAGOTRAN	Descripción	Tensión Nominal kV	MVA	Observaciones	
1	750	BARRANQUERAS 132/33/13.2 15 1TR04	132/33/13.2	15		
2	2662	BARRANQUERAS 132/33/13.2 15 1TR05	132/33/13.2	15		
3	752	BARRANQUERAS 132/33/13.2 30 1TR07	132/33/13.2	30		
4	753	BARRANQUERAS 132/33/13.2 30 1TR089	132/33/13.2	30		
5	754	BARRANQUERAS 33/13.2 20 MTR01	33/13.2	20		
6	774	BARRANQUERAS 33/13.2 20 MTR02	33/13.2	20		
7	756	BELLA VISTA 132/33/13.2 15 1TR02	132/33/13.2	15		
8	4730	BELLA VISTA 132/33/13.2 15* 1TR04	132/33/13.2	15		
9	755	BELLA VISTA 132/33/13.2 7.5 1TR01	132/33/13.2	7,5		
10	4263	BELLA VISTA 132/33/13.2 7.5* 1TR03	132/33/13.2	7,5		
11	2640	CLOKINDA 132/33/13.2 15 1TR02	132/33/13.2	30		
12	5233	CLOKINDA 132/33/13.2 30 TR1	132/33/13.2	30		
13	4866	CLOKINDA 220/132/13.2 150 2TR03	220/33/13.2	150		
14	759	CORRIENTES 132/33/13.2 30 1TR03	132/33/13.2	30		
15	3625	CORRIENTES 132/33/13.2 50 1TR04	132/33/13.2	50		
16	761	CORRIENTES 33/13.2 16 MTR01	33/13.2	16		
17	762	CORRIENTES 33/13.2 16 MTR02	33/13.2	16		
18	5250	EL COLORADO 132/33/13.2 15 TR01	132/33/13.2	15		
19	5400	EL COLORADO 132/33/13.2 7.5 TR02	132/33/13.2	7,5		
20	765	FORMOSA 132/33/13.2 15 1TR02	132/33/13.2	15		
21	3305	FORMOSA 132/33/13.2 30 1TR01	132/33/13.2	30		
22	764	FORMOSA 132/33/13.2 30 1TR03	132/33/13.2	30		
23	1336	FORMOSA 132/33/13.2 30 1TR04	132/33/13.2	30		
24	4611	FORMOSA 132/33/13.2 30 1TR05	132/33/13.2	30		
25	5281	FORMOSA 132/33/13.2 30 1TR06	132/33/13.2	30		
26	5282	FORMOSA 132/33/13.2 30 1TR07	132/33/13.2	30		
27	5783	FORMOSA II TR1	132/33/13.2	30		
28	5784	FORMOSA II TR2	132/33/13.2	30		
29	768	GOYA 132/33/13.2 15 1TR02	132/33/13.2	15		
30	4708	GOYA 132/33/13.2 30 TR01	132/33/13.2	30		
31		GOYA 132/33/13.2 30 TR03	132/33/13.2	30		
32	4323	IBARRETA 132/33/13.2 15 T1	132/33/13.2	15		
33	4739	IBARRETA 132/33/13.2 15 TR02	132/33/13.2	15		
34	5775	JUAREZ TR1	132/33/13.2	15		
35	3948	LA CRUZ 132/33/13.2 7.5 1TR01	132/33/13.2	7,5		
36	5807	LA CRUZ 132/33/13.2 7.5 TR2	132/33/13.2	7,5		
37	5425	LAGUNA BLANCA 132/33/13.2 30 T1	132/33/13.2	30		
38	5459	LOMITAS NEA 132/33/13.2 30 TR1	132/33/13.2	30		
39	5798	MANSILLA TR1	132/33/13.2	30		
40	769	MTE.CASER.CTES. 132/33/13.2 15 T1	132/33/13.2	15		
41	4204	MTE.CASER.CTES. 132/33/13.2 15 TR02	132/33/13.2	15		
42	4318	PIRANE 132/33/13.2 15 T1	132/33/13.2	15		
43		PIRANE 132/33/13.2 15 TR2	132/33/13.2	15		
44	770	RESIST. NORTE 132/33/13.2 30 1TR01	132/33/13.2	30		
45	771	S.CATALINA CTES 132/33/13.2 30 TR01	132/33/13.2	30		
46	772	S.CATALINA CTES 132/33/13.2 30 TR02	132/33/13.2	30		
47	773	S.CATALINA CTES 132/33/13.2 30 TR03	132/33/13.2	30		
48	4072	S.CATALINA CTES 132/33/13.2 30 TR04	132/33/13.2	30		
49	4719	S.CATALINA CTES 132/33/13.2 30 TR05	132/33/13.2	30		
50	5074	SARMIENTO-NEA 132/33/13.2 50 TR1	132/33/13.2	50		
51	5793	VILLA GENERAL GUEMES 132/33/13.2 30 T1	132/33/13.2	30		
52	3956	VIRASORO 132/33/13.2 30 1TR01	132/33/13.2	30		
				TOTAL	1349,5	




Anexo a la Resolución ENRE N° 69/2017


TRANSNEA S.A.


Listado de equipamiento considerado para el cálculo de los valores horarios del Art 2° de la Resolución ENRE N° 75/2017

CONEXIONES

N°	ID PAGOTRAN	Descripción	Tensión Nominal kV		Observaciones
1	775	BARRANQUERAS 132 SALIDA CENTRO DISTR. 6 (1) IN	132	1	
2	827	GOYA 132 SALIDA LINEA ESQUINA (52) IN	132	1	
3	834	M. CASEROS 132 SALIDA LINEA C. CUATIA (58) IN	132	1	
4	835	M. CASEROS 132 SALIDA LINEA P. LIBRES (60) IN	132	1	
5	855	S. GRANDE ARG. SALIDA LINEA CONCORDIA (83) IN	132	1	
6	3761	SALTO GRANDE 132 Kv SALIDA A TRAF0 2 500/132	132	1	
7	776	BARRANQUERAS 33 SALIDA LINEA C. RESIST1 (4) IN	33	1	
8	777	BARRANQUERAS 33 SALIDA LINEA C. RESIST2 (5) IN	33	1	
9	778	BARRANQUERAS 33 SALIDA LINEA C. RESIST3 (6) IN	33	1	
10	4287	BARRANQUERAS 33 kv SALIDA DEFENSA 1 (137) IN	33	1	
11	4288	BARRANQUERAS 33 kv SALIDA DEFENSA 2 (138) IN	33	1	
12	792	BELLA VISTA 33 SALIDA ALIM.3DESMOCHADO (20) IN	33	1	
13	793	BELLA VISTA 33 SALIDA ALIM. 2 S. ROQUE (21) IN	33	1	
14	794	BELLA VISTA 33 SALIDA ALIM. 1 SALADAS (22) IN	33	1	
15	795	BELLA VISTA 33 SALIDA ALIM. 6 TANGA (23) IN	33	1	
16	796	BELLA VISTA 13.2 SALIDA DISTR. RURAL IN	33	1	
17	797	BELLA VISTA 13.2 SALIDA CIUDAD 1 IN	33	1	
18	798	CLORINDA 33 SALIDA LINEA LAG.BLANCA 1 IN	33	1	
19	3462	CLORINDA 33 SALIDA LAGUNA BLANCA II IN	33	1	
20	803	CORRIENTES 33 SALIDA ALIM. TIA IN	33	1	
21	4583	EL COLORADO 33 kv INTERR. TRAF0 LADO 33 kv	33	1	
22	2039	FORMOSA 33 SALIDA ALIMENTADOR 302 IN	33	1	
23	818	FORMOSA 33 SALIDA ALI. 300 IN	33	1	
24	819	FORMOSA 33 SALIDA ALIM. 301 IN	33	1	
25	3205	FORMOSA 33 SALIDA ALIMENTADOR 303 IN	33	1	
26	3811	FORMOSA 33 kv SALIDA ALIM. 304	33	1	
27	3812	FORMOSA 33 kv SALIDA ALIM. 305	33	1	
28	5283	FORMOSA 33 kv SALIDA ALIM. 306	33	1	
29	5284	FORMOSA 33 kv SALIDA ALIM. 307	33	1	
30	6285	FORMOSA 33 kv SALIDA ALIM. 308	33	1	
31	5785	FORMOSA II 33kv Alimentador 321 IN	33	1	
32	6786	FORMOSA II 33kv Alimentador 320 IN	33	1	
33	829	GOYA 33 SALIDA CENTRAL GOYA (53) IN	33	1	
34	5174	GOYA 33 kv SALIDA ALIM. LAVALLE IN	33	1	
35	5175	GOYA 33 kv SALIDA ALIM. SANTA LUCIA IN	33	1	
36	5805	GOYA 33kv Salida ALIM. Peraje San Isidro IN	33	1	
37	5806	GOYA 33kv Salida ALIM. Colonia Batel IN	33	1	
38	5784	GUEMES FORMOSA 33kv Alimentador 5 IN	33	1	
39	4325	IBARRETA 33 kv SALIDA ESTE STE. PERIN IN	33	1	
40	4326	IBARRETA 33 kv SALIDA OESTE IN	33	1	
41	5779	ING. JUAREZ 33kv Salida a Juarez (MDL02) IN	33	1	
42	5777	ING. JUAREZ 33kv Salida a Chiquiano (MDL04) IN	33	1	
43	5200	LA CRUZ 33 kv SAL. ALIM. 2 ALVEAR IN	33	1	
44	5427	LAGUNA BLANCA 33kv SALIDA ESPINILLO IN	33	1	
45	5428	LAGUNA BLANCA 33kv SALIDA RIACHO IN	33	1	
46	5325	LAS LOMITAS 33 kv SALIDA A BAZAN 1 IN	33	1	
47	6326	LAS LOMITAS 33 kv SALIDA A P. TIGRE 1 IN	33	1	
48	830	M. CASEROS 33 SALIDA ALIM. MOCORETA IN	33	1	
49	5789	MANSILLA 33kv Salida a Kilometro 142 IN	33	1	
50	5800	MANSILLA 33kv Salida a Talano IN	33	1	
51	5801	MANSILLA 33kv Salida a Colonia Cano IN	33	1	
52	4321	PIRANE 33 kv SALIDA LINEA LA GUARDIA IN	33	1	
53	4322	PIRANE 33 kv SALIDA LINEA PALO SANTO IN	33	1	
54	841	RESIS NORTE 33 SALIDA ALIM. 4 IN	33	1	
55	842	RESIS NORTE 33 SALIDA ALIM. 5 IN	33	1	
56	843	RESIS NORTE 33 SALIDA ALIM. 7 IN	33	1	
57	2027	S.CATALINA 33 SALIDA FRAY J. GUJUNTANA IN	33	1	
58	2038	S.CATALINA 33 SALIDA LINEA EMPEDRADO IN	33	1	
59	846	S.CATALINA 33 SALIDA 17 AGOSTO IN	33	1	
60	849	S.CATALINA 33 SALIDA TIPOITI IN	33	1	
61	4073	S.CATALINA 33 kv SAL. INDEPENDENCIA I DPEC(121)IN	33	1	
62	4103	S.CATALINA 33 kv SAL. INDEPENDENCIA II DPEC(122)IN	33	1	
63	5048	S.CATALINA 33 kv Salida QUILMES IN	33	1	
64	6076	SARMIENTO-NEA 33kv SALIDA ALIMENTADOR 1 IN	33	1	
65	3958	VIRASORO 33 kv SAL. ALIM. LAS MARIAS IN	33	1	
66	3957	VIRASORO 33 kv SAL. ALIM. APOSTOLES IN	33	1	
67	3956	VIRASORO 33 kv SAL. ALIM. COLONIA LIEBIG IN	33	1	
68	3859	VIRASORO 33 kv SAL. ALIM. SANTO TOME IN	33	1	
69	3960	VIRASORO 33 kv SAL. ALIM. RINCON VIOLA IN	33	1	
70	5027	VIRASORO 33 kv SAL. ALIM. GARRUCHOS IN	33	1	
71	6889	FORMOSA II 33kv Salida Alimentador 7 IN	33	1	
72	5870	FORMOSA II 33kv Salida Alimentador 8 IN	33	1	
73	5822	FORMOSA II 33kv Salida Alimentador 6 IN	33	1	
74	5823	FORMOSA II 33kv Salida Alimentador 10 IN	33	1	
75	780	BARRANQUERAS 13.2SALIDA DISTRIBUIDOR 41 (10) IN	13.2	1	
76	781	BARRANQUERAS 13.2SALIDA DISTRIBUIDOR 46 (12) IN	13.2	1	
77	782	BARRANQUERAS 13.2SALIDA DISTRIBUIDOR 42 (13) IN	13.2	1	
78	785	BARRANQUERAS 13.2SALIDA DISTRIBUIDOR 45 (16) IN	13.2	1	
79	786	BARRANQUERAS 13.2SALIDA DISTRIBUIDOR 43 (17) IN	13.2	1	
80	787	BARRANQUERAS 13.2SALIDA DISTRIBUIDOR 44 (18) IN	13.2	1	
81	789	BARRANQUERAS 13.2SALIDA DISTRIBUIDOR 47 IN	13.2	1	
82	5762	Barranqueras 13.2kv Salida a CT Barranqueras IN	13.2	1	
83	2788	BELLA VISTA 13.2 SALIDA DISTR. CIUDAD 2 IN	13.2	1	
84	5171	BELLA VISTA 13.2 kv SALIDA ALIM. CIUDAD 3 IN	13.2	1	
85	799	CLORINDA 13.2SALIDA LINEA HERTELENDY (27) IN	13.2	1	
86	800	CLORINDA 13.2SALIDA LINEA PILCOMAYO (28) IN	13.2	1	
87	801	CLORINDA 13.2SALIDA LINEA S. MARTIN (29) IN	13.2	1	
88	802	CLORINDA 13.2SALIDA LINEA LIBERTAD (30) IN	13.2	1	
89	2808	CLORINDA 13.2 SALIDA Tro DE MAYO IN	13.2	1	
90	6141	CLORINDA 13.2kv SALIDA BANCO CAPACITORES IN	13.2	1	
91	1925	CORRIENTES 13.2SALIDA ALIMENTADOR B IN	13.2	1	
92	804	CORRIENTES 13.2SALIDA ALIMENTADOR 10 (41) IN	13.2	1	
93	805	CORRIENTES 13.2SALIDA ALIMENTADOR 11 B (40) IN	13.2	1	
94	806	CORRIENTES 13.2SALIDA A1 IN	13.2	1	
95	807	CORRIENTES 13.2SALIDA A2 IN	13.2	1	
96	808	CORRIENTES 13.2SALIDA DISTRIBUIDOR 72B (38) IN	13.2	1	
97	809	CORRIENTES 13.2SALIDA DISTRIBUIDOR 74 (31) IN	13.2	1	
98	810	CORRIENTES 13.2SALIDA DISTRIBUIDOR 75 (32) IN	13.2	1	
99	811	CORRIENTES 13.2SALIDA DISTRIBUIDOR 76 (33) IN	13.2	1	
100	812	CORRIENTES 13.2SALIDA DISTRIBUIDOR 81 (34) IN	13.2	1	
101	813	CORRIENTES 13.2SALIDA DISTRIBUIDOR 70 (35) IN	13.2	1	
102	814	CORRIENTES 13.2SALIDA DISTRIBUIDOR 71 (36) IN	13.2	1	
103	815	CORRIENTES 13.2SALIDA DISTRIBUIDOR 73 (37) IN	13.2	1	
104	816	CORRIENTES 13.2SALIDA DISTRIBUIDOR 80 (38) IN	13.2	1	
105	2941	CORRIENTES 13.2 SALIDA DISTRIBUIDOR 77	13.2	1	







Anexo a la Resolución ENRE N° 89/2017

TRANSNEA S.A.

Listado de equipamiento considerado para el cálculo de los valores horarios del Art 2° de la Resolución ENRE N° 76/2017

CONEXIONES

N°	ID PAGO/TRAN	Descripción	Tensión Nominal kV		Observaciones
108	3721	CORRIENTES 13.2 kV SALIDA DISTRIBUIDOR 78 IN	13.2	1	
107	5072	CORRIENTES 13.2kV SALIDA CD1 CAMBA CUA IN	13.2	1	
108	4594	EL COLORADO 13.2 kV INTERR. TRAF0 LADO 13.2 KV	13.2	1	
109	1337	FORMOSA 13.2 kV SALIDA DISTRIBUIDOR A2 (45) IN	13.2	1	
110	820	FORMOSA 13.2kV SALIDA INT. CENTRAL 1 A1 (45)IN	13.2	1	
111	821	FORMOSA 13.2SALIDA DISTRIBUIDOR 101 (46) IN	13.2	1	
112	822	FORMOSA 13.2SALIDA DISTRIBUIDOR 102 (47) IN	13.2	1	
113	823	FORMOSA 13.2SALIDA DISTRIBUIDOR 103 (48) IN	13.2	1	
114	824	FORMOSA 13.2SALIDA DISTRIBUIDOR 104 (49) IN	13.2	1	
115	825	FORMOSA 13.2SALIDA DISTRIBUIDOR 105 (50) IN	13.2	1	
116	826	FORMOSA 13.2SALIDA DISTRIBUIDOR 106 (51) IN	13.2	1	
117	2813	FORMOSA 13.2 SALIDA DISTRIBUIDOR 107	13.2	1	
118	2808	FORMOSA 13.2 SALIDA DISTRIBUIDOR 108	13.2	1	
119	3414	FORMOSA 13.2 SALIDA DISTRIBUIDOR 109	13.2	1	
120	3415	FORMOSA 13.2 SALIDA DISTRIBUIDOR 110	13.2	1	
121	3418	FORMOSA 13.2 SALIDA DISTRIBUIDOR 111	13.2	1	
122	3910	FORMOSA 13.2 kV SALIDA ALIM. 112	13.2	1	
123	4050	FORMOSA 13.2 kV ALIM. PROV.A8(128)DISTR.A3 IN	13.2	1	
124	4794	FORMOSA 13.2kV SAL.C.T.FORMOSA DIESEL I (143)IN	13.2	1	
125	4979	FORMOSA 13.2kV SAL.C.T.FORMOSA DIESEL II IN	13.2	1	
126	5787	FORMOSA II 13.2kV Salida a DIST 20 IN	13.2	1	
127	5788	FORMOSA II 13.2kV Salida a DIST 21 IN	13.2	1	
128	6789	FORMOSA II 13.2kV Salida a DIST 22 IN	13.2	1	
129	5790	FORMOSA II 13.2kV Salida a DIST 23 IN	13.2	1	
130	1976	GOYA 13.2 SALIDA 38 IN	13.2	1	
131	830	GOYA 13.2SALIDA DISTR. 4 CIUDAD (65) IN	13.2	1	
132	831	GOYA 13.2SALIDA DISTR. 5 CIUDAD (66) IN	13.2	1	
133	832	GOYA 13.2SALIDA DISTR. 6 C.D.K2 (58) IN	13.2	1	
134	833	GOYA 13.2SALIDA DISTR. 7 RURAL (57) IN	13.2	1	
135	5785	GUEMES FORMOSA 13.2kV Salida a GUE1 IN	13.2	1	
136	5786	GUEMES FORMOSA 13.2kV Salida a GUE2 IN	13.2	1	
137	5787	GUEMES FORMOSA 13.2kV Salida a GUE3 IN	13.2	1	
138	4324	IBARRETA 13.2 kV SALIDA IBARRETA IN	13.2	1	
139	4618	IBARRETA 13.2 kV SALIDA GUEMES TRAF0 13.2/33kV IN	13.2	1	
140	6778	ING. JUAREZ 13.2kV Alimentador 1 (B/L02) IN	13.2	1	
141	5779	ING. JUAREZ 13.2kV Alimentador 2 (B/L03) IN	13.2	1	
142	5780	ING. JUAREZ 13.2kV Alimentador 3 (B/L05) IN	13.2	1	
143	3950	LA CRUZ 13.2 kV SAL. ALIM. 1 YAPEYU	13.2	1	
144	3952	LA CRUZ 13.2 kV SAL. ALIM. 2 URBANA 1	13.2	1	
145	3949	LA CRUZ 13.2 kV SAL. ALIM. 3 URBANA 2	13.2	1	
146	3951	LA CRUZ 13.2 kV SAL. ALIM. 4 URBANA 3	13.2	1	
147	3953	LA CRUZ 13.2 kV SAL. ALIM. 5 RURAL	13.2	1	
148	5429	LAGUNA BLANCA 13.2kV SALIDA LAG1 IN	13.2	1	
149	5430	LAGUNA BLANCA 13.2kV SALIDA LAG2 IN	13.2	1	
150	5431	LAGUNA BLANCA 13.2kV SALIDA LAG3 IN	13.2	1	
151	5323	LAS LOMITAS 13.2 kV SALIDA LAS LOMITAS 1 IN	13.2	1	
152	5324	LAS LOMITAS 13.2 kV SALIDA LAS LOMITAS 2 IN	13.2	1	
153	837	M. CASEROS 13.2SALIDA DISTR. 1 TEXTIL (62) IN	13.2	1	
154	838	M. CASEROS 13.2SALIDA DISTR. 2 M.CASERO (63) IN	13.2	1	
155	839	M. CASEROS 13.2SALIDA DISTR. 3 M.CASERO (64) IN	13.2	1	
156	840	M. CASEROS 13.2SALIDA DISTR. 4 RURAL (65) IN	13.2	1	
157	4211	M. CASEROS 13.2 kV SALIDA TEXTIL 2 (DPEC) IN	13.2	1	
158	5802	MANSILLA 13.2kV Alimentador 1 IN	13.2	1	
159	5803	MANSILLA 13.2kV Alimentador 2 IN	13.2	1	
160	5804	MANSILLA 13.2kV Alimentador 3 IN	13.2	1	
161	4319	PIRANE 13.2 kV SALIDA PIRANE 1 IN	13.2	1	
162	4320	PIRANE 13.2 kV SALIDA PIRANE 2 IN	13.2	1	
163	4780	PIRANE 13.2kV SAL. C. DIESEL PIRANE CELDA 6(142)IN	13.2	1	
164	2682	R.NORTE NUEVA 13.2 DISTRIBUIDOR 84 LIBERTAD IN	13.2	1	
165	844	RESIS.NORTE 13.2SALIDA DISTRIBUIDOR 80 IN	13.2	1	
166	845	RESIS.NORTE 13.2SALIDA DISTRIBUIDOR 81 (69) IN	13.2	1	
167	846	RESIS.NORTE 13.2SALIDA DISTRIBUIDOR 82 IN	13.2	1	
168	847	RESIS.NORTE 13.2SALIDA DISTRIBUIDOR 83 (70) IN	13.2	1	
169	850	S.CATALINA 13.2SALIDA DISTRIBUIDOR 15 (75) IN	13.2	1	
170	851	S.CATALINA 13.2SALIDA DISTRIBUIDOR 16 (76) IN	13.2	1	
171	852	S.CATALINA 13.2SALIDA DISTRIBUIDOR 13 (77) IN	13.2	1	
172	853	S.CATALINA 13.2SALIDA DISTRIBUIDOR 14 (78) IN	13.2	1	
173	3005	S.CATALINA 13.2 SALIDA DR.MONTANIA 1	13.2	1	
174	3006	S.CATALINA 13.2 SALIDA DR.MONTANIA2	13.2	1	
175	3440	S.CATALINA 13.2 SALIDA INDEPENDENCIA 2	13.2	1	
176	3441	S.CATALINA 13.2 SALIDA INDEPENDENCIA 1	13.2	1	
177	2810	S.CATALINA 13.2 SALIDA DISTRIBUIDOR 17	13.2	1	
178	2811	S.CATALINA 13.2 SALIDA DISTRIBUIDOR 18	13.2	1	
179	5075	SARMIENTO-NEA 13.2kV SALIDA ALIMENTADOR 1 IN	13.2	1	
180	5076	SARMIENTO-NEA 13.2kV SALIDA ALIMENTADOR 2 IN	13.2	1	
181	5077	SARMIENTO-NEA 13.2kV SALIDA ALIMENTADOR 3 IN	13.2	1	
182	3981	VIRASORO 13.2 kV SAL. URBANA 1 IN	13.2	1	
183	3982	VIRASORO 13.2 kV SAL. URBANA 2 IN	13.2	1	
184	3983	VIRASORO 13.2 kV SAL. URBANA 3 IN	13.2	1	
185	3984	VIRASORO 13.2 kV SAL. RURAL 4 IN	13.2	1	
186	5655	GOYA 13.2kV Salida a "Hilandería Atal" IN	13.2	1	
			TOTAL	186	

[Handwritten signatures and initials]

Anexo a la Resolución ENRE N° 89 / 2017
TRANSNEA S.A.

Listado de equipamiento considerado para el cálculo de los valores horarios del Art 2° de la Resolución ENRE N° 75/2017

REACTIVO

N°	ID PAGOTRAN	Descripción	Tensión Nominal kV	MVar	Observaciones
1	0	FORMOSA CAP1	13,2	6	
2	4545	FORMOSA CAP2	13,2	6	
3	4546	FORMOSA CAP3	13,2	6	
4		GOYA CAP1	13,2	3	
5	4547	GOYA CAP2	13,2	3	
6	4548	GOYA CAP3	13,2	3	
7	4549	GOYA CAP4	13,2	3	
8		MONTE CASEROS CORR.CAP1	13,2	3	
9	4550	MONTE CASEROS CORR.CAP2	13,2	3	
10	4551	MONTE CASEROS CORR.CAP3	13,2	3	
11	4552	MONTE CASEROS CORR.CAP4	13,2	3	
			TOTAL	42	

