

ANEXO D - IV
SIN SUBSIDIO

CUADRO TARIFARIO DE REFERENCIA DEL AREA NORTE
VIGENTE PARA CONSUMOS A PARTIR DEL 1° DE JULIO DE 2012

T1 - PEQUEÑAS DEMANDAS (menos de 10 KW de demanda)

T1R - RESIDENCIAL (*)

CARGO FIJO	5,37 \$/mes
CARGO VARIABLE 1 (consumo en KWH-Mes ≤ 100)	0,5419 \$/KWh
CARGO VARIABLE 2 (100 < consumo en KWH-Mes ≤ 200)	0,5848 \$/KWh
CARGO VARIABLE 3 (200 < consumo en KWH-Mes ≤ 400)	0,6249 \$/KWh
CARGO VARIABLE 4 (400 < consumo en KWH-Mes ≤ 500)	0,6682 \$/KWh
CARGO VARIABLE 5 (500 < consumo en KWH-Mes ≤ 700)	0,6982 \$/KWh
CARGO VARIABLE 6 (700 < consumo en KWH-Mes ≤ 1400)	0,7402 \$/KWh
CARGO VARIABLE 7 (consumo en KWH-Mes > 1400)	0,7996 \$/KWh

T1RE - RESIDENCIAL ESTACIONAL

CARGO FIJO	44,22 \$/mes
CARGO VARIABLE 1 (consumo en KWH-Mes ≤ 500)	0,4908 \$/KWh
CARGO VARIABLE 2 (500 < consumo en KWH-Mes ≤ 700)	0,5355 \$/KWh
CARGO VARIABLE 3 (700 < consumo en KWH-Mes ≤ 1400)	0,5727 \$/KWh
CARGO VARIABLE 4 (consumo en KWH-Mes > 1400)	0,6407 \$/KWh

T1G - SERVICIO GENERAL BAJOS CONSUMOS

CARGO FIJO	25,27 \$/mes
CARGO VARIABLE (consumo en KWH-Mes ≤ 1000)	0,7822 \$/KWh

T1G - SERVICIO GENERAL ALTOS CONSUMOS

CARGO FIJO	133,83 \$/mes
CARGO VARIABLE (1000 < consumo en KWH-Mes < 2000)	0,6567 \$/KWh
CARGO VARIABLE (consumo en KWH-Mes ≥ 2000)	0,6586 \$/KWh

T1GE - SERVICIO GENERAL ESTACIONAL

CARGO FIJO	60,55 \$/mes
CARGO VARIABLE (1000 < consumo en KWH-Mes < 2000)	0,5891 \$/KWh
CARGO VARIABLE (consumo en KWH-Mes ≥ 2000)	0,5913 \$/KWh

T1AP - ALUMBRADO PÚBLICO

CARGO FIJO	20,75 \$/factura
CARGO VARIABLE	0,6547 \$/KWh

T2 - MEDIANAS DEMANDAS (de 10 KW a menos de 50 KW de demanda)

T2BT - SUMINISTROS EN BAJA TENSION

CARGO FIJO	136,19 \$/mes
CARGO POR POTENCIA EN PICO	37,74 \$/KW-mes
CARGO POR POTENCIA FUERA PICO	16,17 \$/KW-mes
CARGO VARIABLE POR ENERGÍA DEMANDADA EN PICO	0,3662 \$/KWh
CARGO VARIABLE POR ENERGÍA DEMANDADA FUERA DE PICO	0,3599 \$/KWh

288
My
288

Handwritten signature and initials.

ANEXO



33

24



Buenos Aires LA PROVINCIA

Ministerio de Infraestructura



T2MT - SUMINISTROS EN MEDIA TENSIÓN

CARGO FIJO	200,34 \$/mes
CARGO POR POTENCIA EN PICO	28,24 \$/KW-mes
CARGO POR POTENCIA FUERA PICO	12,10 \$/KW-mes
CARGO VARIABLE POR ENERGÍA DEMANDADA EN PICO	0,3594 \$/KWh
CARGO VARIABLE POR ENERGÍA DEMANDADA FUERA DE PICO	0,3531 \$/KWh



T3 - GRANDES DEMANDAS

T3BT - SUMINISTROS EN BAJA TENSIÓN

SUMINISTROS >= a 50 KW de demanda (usuarios finales)

CARGO FIJO	132,09 \$/mes
CARGO POR POTENCIA EN PICO	50,13 \$/KW-mes
CARGO POR POTENCIA FUERA PICO	21,48 \$/KW-mes

DISTRIBUIDORES MUNICIPALES

CARGO FIJO	111,60 \$/mes
CARGO POR POTENCIA EN PICO	20,58 \$/KW-mes
CARGO POR POTENCIA FUERA PICO	8,82 \$/KW-mes

CARGOS VARIABLES

DISTRIBUIDORES MUNICIPALES(Usuarios finales < a 10 Kw unicamente T4.)

Consumo en KWH-Mes <= 500

CARGO VARIABLE POR ENERGÍA DEMANDADA EN PICO	0,3273 \$/KWh
CARGO VARIABLE POR ENERGÍA DEMANDADA EN RESTO	0,3217 \$/KWh
CARGO VARIABLE POR ENERGÍA DEMANDADA EN VALLE	0,3169 \$/KWh

500 < Consumo en KWH-Mes <= 700

CARGO VARIABLE POR ENERGÍA DEMANDADA EN PICO	0,3273 \$/KWh
CARGO VARIABLE POR ENERGÍA DEMANDADA EN RESTO	0,3217 \$/KWh
CARGO VARIABLE POR ENERGÍA DEMANDADA EN VALLE	0,3169 \$/KWh

700 < Consumo en KWH-Mes <= 1400

CARGO VARIABLE POR ENERGÍA DEMANDADA EN PICO	0,3273 \$/KWh
CARGO VARIABLE POR ENERGÍA DEMANDADA EN RESTO	0,3217 \$/KWh
CARGO VARIABLE POR ENERGÍA DEMANDADA EN VALLE	0,3169 \$/KWh

Consumo en KWH-Mes > 1400

CARGO VARIABLE POR ENERGÍA DEMANDADA EN PICO	0,3273 \$/KWh
CARGO VARIABLE POR ENERGÍA DEMANDADA EN RESTO	0,3217 \$/KWh
CARGO VARIABLE POR ENERGÍA DEMANDADA EN VALLE	0,3169 \$/KWh

DISTRIBUIDORES MUNICIPALES(Usuarios finales < a 10 Kw.Residenciales)

Consumo en KWH-Mes <= 500

CARGO VARIABLE POR ENERGÍA DEMANDADA EN PICO	0,3273 \$/KWh
CARGO VARIABLE POR ENERGÍA DEMANDADA EN RESTO	0,3217 \$/KWh
CARGO VARIABLE POR ENERGÍA DEMANDADA EN VALLE	0,3169 \$/KWh

500 < Consumo en KWH-Mes <= 700


CARGO VARIABLE POR ENERGÍA DEMANDADA EN PICO	0,3273 \$/KWh
CARGO VARIABLE POR ENERGÍA DEMANDADA EN RESTO	0,3217 \$/KWh
CARGO VARIABLE POR ENERGÍA DEMANDADA EN VALLE	0,3169 \$/KWh

700 < Consumo en KWH-Mes <= 1400


CARGO VARIABLE POR ENERGÍA DEMANDADA EN PICO	0,3273 \$/KWh
CARGO VARIABLE POR ENERGÍA DEMANDADA EN RESTO	0,3217 \$/KWh
CARGO VARIABLE POR ENERGÍA DEMANDADA EN VALLE	0,3169 \$/KWh

Consumo en KWH-Mes > 1400



288



Handwritten signature and initials.



Buenos Aires
LA PROVINCIA
Ministerio de
Estructura



CARGO VARIABLE POR ENERGÍA DEMANDADA EN PICO	0,3217 \$/KWh
CARGO VARIABLE POR ENERGÍA DEMANDADA EN RESTO	0,3169 \$/KWh
CARGO VARIABLE POR ENERGÍA DEMANDADA EN VALLE	
DISTRIBUIDORES MUNICIPALES (Usuarios finales < a 10 Kw.No Res)	
Consumo en KWH-Mes < 2000	
CARGO VARIABLE POR ENERGÍA DEMANDADA EN PICO	0,3311 \$/KWh
CARGO VARIABLE POR ENERGÍA DEMANDADA EN RESTO	0,3255 \$/KWh
CARGO VARIABLE POR ENERGÍA DEMANDADA EN VALLE	0,3207 \$/KWh
Consumo en KWH-Mes >= 2000	
CARGO VARIABLE POR ENERGÍA DEMANDADA EN PICO	0,3311 \$/KWh
CARGO VARIABLE POR ENERGÍA DEMANDADA EN RESTO	0,3255 \$/KWh
CARGO VARIABLE POR ENERGÍA DEMANDADA EN VALLE	0,3207 \$/KWh
DISTRIBUIDORES MUNICIPALES (Alumbrado Público)	
CARGO VARIABLE POR ENERGÍA DEMANDADA EN PICO	0,3311 \$/KWh
CARGO VARIABLE POR ENERGÍA DEMANDADA EN RESTO	0,3255 \$/KWh
CARGO VARIABLE POR ENERGÍA DEMANDADA EN VALLE	0,3207 \$/KWh
DIST. MUNICIPALES (Usuarios finales Suministros entre 10 y 300KW de Demanda)	
CARGO VARIABLE POR ENERGÍA DEMANDADA EN PICO	0,3311 \$/KWh
CARGO VARIABLE POR ENERGÍA DEMANDADA EN RESTO	0,3255 \$/KWh
CARGO VARIABLE POR ENERGÍA DEMANDADA EN VALLE	0,3207 \$/KWh
DIST. MUNICIPALES (Usuarios finales Suministros Mayor o igual a 300 KW de Demanda)	
CARGO VARIABLE POR ENERGÍA DEMANDADA EN PICO	0,3311 \$/KWh
CARGO VARIABLE POR ENERGÍA DEMANDADA EN RESTO	0,3255 \$/KWh
CARGO VARIABLE POR ENERGÍA DEMANDADA EN VALLE	0,3207 \$/KWh
USUARIOS FINALES Suministros entre 50 y 300KW de Demanda	
CARGO VARIABLE POR ENERGÍA DEMANDADA EN PICO	0,3527 \$/KWh
CARGO VARIABLE POR ENERGÍA DEMANDADA EN RESTO	0,3471 \$/KWh
CARGO VARIABLE POR ENERGÍA DEMANDADA EN VALLE	0,3423 \$/KWh
USUARIOS FINALES Suministros Mayor a 300 KW de Demanda	
CARGO VARIABLE POR ENERGÍA DEMANDADA EN PICO	0,3549 \$/KWh
CARGO VARIABLE POR ENERGÍA DEMANDADA EN RESTO	0,3495 \$/KWh
CARGO VARIABLE POR ENERGÍA DEMANDADA EN VALLE	0,3448 \$/KWh

288
ly
NOMBRE

T3MT - SUMINISTROS EN MEDIA TENSIÓN

SUMINISTROS >= a 50 KW de demanda (usuarios finales)

CARGO FIJO	192,44 \$/mes
CARGO POR POTENCIA EN PICO	38,37 \$/KW-mes
CARGO POR POTENCIA FUERA PICO	16,44 \$/KW-mes
DISTRIBUIDORES MUNICIPALES	
CARGO FIJO	169,1 \$/mes
CARGO POR POTENCIA EN PICO	14,47 \$/KW-mes
CARGO POR POTENCIA FUERA PICO	6,2 \$/KW-mes

CARGOS VARIABLES

DISTRIBUIDORES MUNICIPALES (Usuarios finales < a 10 Kw unicamente T4.)

Consumo en KWH-Mes <= 500

CARGO VARIABLE POR ENERGÍA DEMANDADA EN PICO	0,3207 \$/KWh
CARGO VARIABLE POR ENERGÍA DEMANDADA EN RESTO	0,3152 \$/KWh
CARGO VARIABLE POR ENERGÍA DEMANDADA EN VALLE	0,3105 \$/KWh

500 < Consumo en KWH-Mes <= 700

CARGO VARIABLE POR ENERGÍA DEMANDADA EN PICO	0,3207 \$/KWh
CARGO VARIABLE POR ENERGÍA DEMANDADA EN RESTO	0,3152 \$/KWh



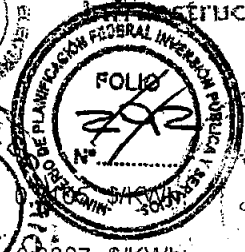
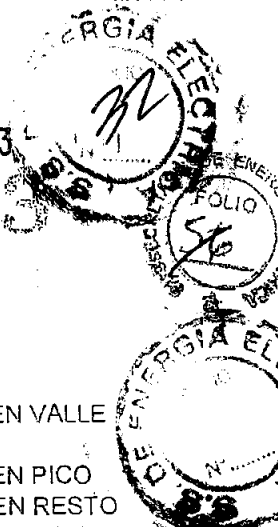
Handwritten signature and initials.

ANEXO

243

33



Buenos Aires
LA PROVINCIA
Ministerio de
Energía y Obras Públicas



CARGO VARIABLE POR ENERGÍA DEMANDADA EN VALLE	
700 < Consumo en KWH-Mes ≤ 1400	
CARGO VARIABLE POR ENERGÍA DEMANDADA EN PICO	0,3207 \$/KWh
CARGO VARIABLE POR ENERGÍA DEMANDADA EN RESTO	0,3152 \$/KWh
CARGO VARIABLE POR ENERGÍA DEMANDADA EN VALLE	0,3105 \$/KWh
Consumo en KWH-Mes > 1400	
CARGO VARIABLE POR ENERGÍA DEMANDADA EN PICO	0,3207 \$/KWh
CARGO VARIABLE POR ENERGÍA DEMANDADA EN RESTO	0,3152 \$/KWh
CARGO VARIABLE POR ENERGÍA DEMANDADA EN VALLE	0,3105 \$/KWh
DISTRIBUIDORES MUNICIPALES (Usuarios finales < a 10 Kw. Residencial)	
Consumo en KWH-Mes ≤ 500	
CARGO VARIABLE POR ENERGÍA DEMANDADA EN PICO	0,3207 \$/KWh
CARGO VARIABLE POR ENERGÍA DEMANDADA EN RESTO	0,3152 \$/KWh
CARGO VARIABLE POR ENERGÍA DEMANDADA EN VALLE	0,3105 \$/KWh
500 < Consumo en KWH-Mes ≤ 700	
CARGO VARIABLE POR ENERGÍA DEMANDADA EN PICO	0,3207 \$/KWh
CARGO VARIABLE POR ENERGÍA DEMANDADA EN RESTO	0,3152 \$/KWh
CARGO VARIABLE POR ENERGÍA DEMANDADA EN VALLE	0,3105 \$/KWh
700 < Consumo en KWH-Mes ≤ 1400	
CARGO VARIABLE POR ENERGÍA DEMANDADA EN PICO	0,3207 \$/KWh
CARGO VARIABLE POR ENERGÍA DEMANDADA EN RESTO	0,3152 \$/KWh
CARGO VARIABLE POR ENERGÍA DEMANDADA EN VALLE	0,3105 \$/KWh
Consumo en KWH-Mes > 1400	
CARGO VARIABLE POR ENERGÍA DEMANDADA EN PICO	0,3207 \$/KWh
CARGO VARIABLE POR ENERGÍA DEMANDADA EN RESTO	0,3152 \$/KWh
CARGO VARIABLE POR ENERGÍA DEMANDADA EN VALLE	0,3105 \$/KWh
DISTRIBUIDORES MUNICIPALES (Usuarios finales < a 10 Kw. No Res)	
Consumo en KWH-Mes < 2000	
CARGO VARIABLE POR ENERGÍA DEMANDADA EN PICO	0,3244 \$/KWh
CARGO VARIABLE POR ENERGÍA DEMANDADA EN RESTO	0,3188 \$/KWh
CARGO VARIABLE POR ENERGÍA DEMANDADA EN VALLE	0,3142 \$/KWh
Consumo en KWH-Mes ≥ 2000	
CARGO VARIABLE POR ENERGÍA DEMANDADA EN PICO	0,3244 \$/KWh
CARGO VARIABLE POR ENERGÍA DEMANDADA EN RESTO	0,3188 \$/KWh
CARGO VARIABLE POR ENERGÍA DEMANDADA EN VALLE	0,3142 \$/KWh
DISTRIBUIDORES MUNICIPALES (Alumbrado Público)	
CARGO VARIABLE POR ENERGÍA DEMANDADA EN PICO	0,3244 \$/KWh
CARGO VARIABLE POR ENERGÍA DEMANDADA EN RESTO	0,3188 \$/KWh
CARGO VARIABLE POR ENERGÍA DEMANDADA EN VALLE	0,3142 \$/KWh
DIST. MUNICIPALES (Usuarios finales Suministros entre 50 y 300KW de Demanda)	
CARGO VARIABLE POR ENERGÍA DEMANDADA EN PICO	0,3244 \$/KWh
CARGO VARIABLE POR ENERGÍA DEMANDADA EN RESTO	0,3188 \$/KWh
CARGO VARIABLE POR ENERGÍA DEMANDADA EN VALLE	0,3142 \$/KWh
DIST. MUNICIPALES (Usuarios finales Suministros Mayor a 300 KW de Demanda)	
CARGO VARIABLE POR ENERGÍA DEMANDADA EN PICO	0,3244 \$/KWh
CARGO VARIABLE POR ENERGÍA DEMANDADA EN RESTO	0,3188 \$/KWh
CARGO VARIABLE POR ENERGÍA DEMANDADA EN VALLE	0,3142 \$/KWh
USUARIOS FINALES Suministros entre 50 y 300KW de Demanda	
CARGO VARIABLE POR ENERGÍA DEMANDADA EN PICO	0,3459 \$/KWh
CARGO VARIABLE POR ENERGÍA DEMANDADA EN RESTO	0,3404 \$/KWh
CARGO VARIABLE POR ENERGÍA DEMANDADA EN VALLE	0,3358 \$/KWh
USUARIOS FINALES Suministros Mayor a 300 KW de Demanda	

288
4

Handwritten signature



CARGO VARIABLE POR ENERGÍA DEMANDADA EN PICO
 CARGO VARIABLE POR ENERGÍA DEMANDADA EN RESTO
 CARGO VARIABLE POR ENERGÍA DEMANDADA EN VALLE

0,3429 \$/KWh
 0,3383 \$/KWh

T4 - PEQUEÑAS DEMANDAS RURALES (menos de 10 KW de potencia)

CARGO FIJO	70,53 \$/mes
CARGO VARIABLE 1 (consumo en KWH-Mes ≤ 500)	0,6159 \$/KWh
CARGO VARIABLE 2 (500 < consumo en KWH-Mes ≤ 700)	0,6591 \$/KWh
CARGO VARIABLE 3 (700 < consumo en KWH-Mes ≤ 1400)	0,6939 \$/KWh
CARGO VARIABLE 4 (consumo en KWH-Mes > 1400)	0,7679 \$/KWh

TABLA DE PERDIDAS DE TRANSFORMACION CLIENTES RURALES

5 KVA monofásico	27 KWh/mes
10 KVA monofásico	43 KWh/mes
15 KVA monofásico	52 KWh/mes
16 KVA monofásico	57 KWh/mes
10 KVA trifásico	70 KWh/mes
15 KVA trifásico	86 KWh/mes
16 KVA trifásico	91 KWh/mes
20 KVA trifásico	108 KWh/mes
25 KVA trifásico	124 KWh/mes
30 KVA trifásico	136 KWh/mes
40 KVA trifásico	166 KWh/mes
50 KVA trifásico	186 KWh/mes
63 KVA trifásico	216 KWh/mes
100 KVA trifásico	251 KWh/mes

T5 - SERVICIO DE PEAJE(para Distribuidores Municipales)

T5BT - SUMINISTROS EN BAJA TENSION

SUMINISTROS >= a 50 KW de demanda (usuarios finales)

CARGO FIJO	28,08 \$/mes
CARGO POR POTENCIA EN PICO	46,77 \$/KW-mes
CARGO POR POTENCIA FUERA PICO	20,05 \$/KW-mes

DISTRIBUIDORES MUNICIPALES

CARGO FIJO	22,33 \$/mes
CARGO POR POTENCIA EN PICO	15,78 \$/KW-mes
CARGO POR POTENCIA FUERA PICO	6,76 \$/KW-mes

CARGOS VARIABLES

DISTRIBUIDORES MUNICIPALES(Usuarios finales < a 10 Kw unicamente T4.)

Consumo en KWH-Mes ≤ 500

CARGO VARIABLE POR ENERGÍA DEMANDADA EN PICO	0,0129 \$/KWh
CARGO VARIABLE POR ENERGÍA DEMANDADA EN RESTO	0,0127 \$/KWh
CARGO VARIABLE POR ENERGÍA DEMANDADA EN VALLE	0,0125 \$/KWh

500 < Consumo en KWH-Mes ≤ 700

CARGO VARIABLE POR ENERGÍA DEMANDADA EN PICO	0,0129 \$/KWh
CARGO VARIABLE POR ENERGÍA DEMANDADA EN RESTO	0,0127 \$/KWh
CARGO VARIABLE POR ENERGÍA DEMANDADA EN VALLE	0,0125 \$/KWh

700 < Consumo en KWH-Mes ≤ 1400

CARGO VARIABLE POR ENERGÍA DEMANDADA EN PICO	0,0129 \$/KWh
CARGO VARIABLE POR ENERGÍA DEMANDADA EN RESTO	0,0127 \$/KWh

288
 M

Handwritten signature and initials.





CARGO VARIABLE POR ENERGÍA DEMANDADA EN VALLE Consumo en KWH-Mes > 1400	0,0129 \$/KWh
CARGO VARIABLE POR ENERGÍA DEMANDADA EN PICO	0,0127 \$/KWh
CARGO VARIABLE POR ENERGÍA DEMANDADA EN RESTO	0,0125 \$/KWh
CARGO VARIABLE POR ENERGÍA DEMANDADA EN VALLE DISTRIBUIDORES MUNICIPALES (Usuarios finales < a 10 Kw.Residencial)	
Consumo en KWH-Mes <= 500	0,0129 \$/KWh
CARGO VARIABLE POR ENERGÍA DEMANDADA EN PICO	0,0127 \$/KWh
CARGO VARIABLE POR ENERGÍA DEMANDADA EN RESTO	0,0125 \$/KWh
CARGO VARIABLE POR ENERGÍA DEMANDADA EN VALLE 500 < Consumo en KWH-Mes <= 700	0,0129 \$/KWh
CARGO VARIABLE POR ENERGÍA DEMANDADA EN PICO	0,0127 \$/KWh
CARGO VARIABLE POR ENERGÍA DEMANDADA EN RESTO	0,0125 \$/KWh
CARGO VARIABLE POR ENERGÍA DEMANDADA EN VALLE 700 < Consumo en KWH-Mes <= 1400	0,0129 \$/KWh
CARGO VARIABLE POR ENERGÍA DEMANDADA EN PICO	0,0127 \$/KWh
CARGO VARIABLE POR ENERGÍA DEMANDADA EN RESTO	0,0125 \$/KWh
CARGO VARIABLE POR ENERGÍA DEMANDADA EN VALLE Consumo en KWH-Mes > 1400	0,0129 \$/KWh
CARGO VARIABLE POR ENERGÍA DEMANDADA EN PICO	0,0127 \$/KWh
CARGO VARIABLE POR ENERGÍA DEMANDADA EN RESTO	0,0125 \$/KWh
CARGO VARIABLE POR ENERGÍA DEMANDADA EN VALLE DISTRIBUIDORES MUNICIPALES (Usuarios finales < a 10 Kw.No Res)	
Consumo en KWH-Mes < 2000	0,0131 \$/KWh
CARGO VARIABLE POR ENERGÍA DEMANDADA EN PICO	0,0129 \$/KWh
CARGO VARIABLE POR ENERGÍA DEMANDADA EN RESTO	0,0127 \$/KWh
CARGO VARIABLE POR ENERGÍA DEMANDADA EN VALLE Consumo en KWH-Mes >= 2000	0,0131 \$/KWh
CARGO VARIABLE POR ENERGÍA DEMANDADA EN PICO	0,0129 \$/KWh
CARGO VARIABLE POR ENERGÍA DEMANDADA EN RESTO	0,0127 \$/KWh
CARGO VARIABLE POR ENERGÍA DEMANDADA EN VALLE DISTRIBUIDORES MUNICIPALES (Atumbrado Público)	
CARGO VARIABLE POR ENERGÍA DEMANDADA EN PICO	0,0131 \$/KWh
CARGO VARIABLE POR ENERGÍA DEMANDADA EN RESTO	0,0129 \$/KWh
CARGO VARIABLE POR ENERGÍA DEMANDADA EN VALLE DIST. MUNICIPALES (Usuarios finales Suministros entre 10 y 300KW de Demanda)	
CARGO VARIABLE POR ENERGÍA DEMANDADA EN PICO	0,0131 \$/KWh
CARGO VARIABLE POR ENERGÍA DEMANDADA EN RESTO	0,0129 \$/KWh
CARGO VARIABLE POR ENERGÍA DEMANDADA EN VALLE DIST. MUNICIPALES (Usuarios finales Suministros Mayor a 300 KW de Demanda)	
CARGO VARIABLE POR ENERGÍA DEMANDADA EN PICO	0,0131 \$/KWh
CARGO VARIABLE POR ENERGÍA DEMANDADA EN RESTO	0,0129 \$/KWh
CARGO VARIABLE POR ENERGÍA DEMANDADA EN VALLE USUARIOS FINALES Suministros entre 50 y 300KW de Demanda	
CARGO VARIABLE POR ENERGÍA DEMANDADA EN PICO	0,0131 \$/KWh
CARGO VARIABLE POR ENERGÍA DEMANDADA EN RESTO	0,0129 \$/KWh
CARGO VARIABLE POR ENERGÍA DEMANDADA EN VALLE USUARIOS FINALES Suministros Mayor a 300 KW de Demanda	
CARGO VARIABLE POR ENERGÍA DEMANDADA EN PICO	0,0131 \$/KWh
CARGO VARIABLE POR ENERGÍA DEMANDADA EN RESTO	0,0129 \$/KWh
CARGO VARIABLE POR ENERGÍA DEMANDADA EN VALLE	0,0127 \$/KWh



288
4

Handwritten signature and initials.



T5MT - SUMINISTROS EN MEDIA TENSION

SUMINISTROS >= a 50 KW de demanda (usuarios finales)

- CARGO FIJO
- CARGO POR POTENCIA EN PICO
- CARGO POR POTENCIA FUERA PICO

42,31 \$/mes
 30,02 \$/KW-mes
 12,86 \$/KW-mes

DISTRIBUIDORES MUNICIPALES

- CARGO FIJO
- CARGO POR POTENCIA EN PICO
- CARGO POR POTENCIA FUERA PICO

33,82 \$/mes
 9,65 \$/KW-mes
 4,13 \$/KW-mes



CARGOS VARIABLES

DISTRIBUIDORES MUNICIPALES(Usuarios finales < a 10 Kw unicamente T4.)

Consumo en KWH-Mes <= 500	0,0063 \$/KWh
CARGO VARIABLE POR ENERGÍA DEMANDADA EN PICO	0,0062 \$/KWh
CARGO VARIABLE POR ENERGÍA DEMANDADA EN RESTO	0,0061 \$/KWh
CARGO VARIABLE POR ENERGÍA DEMANDADA EN VALLE	
500 < Consumo en KWH-Mes ≤ 700	0,0063 \$/KWh
CARGO VARIABLE POR ENERGÍA DEMANDADA EN PICO	0,0062 \$/KWh
CARGO VARIABLE POR ENERGÍA DEMANDADA EN RESTO	0,0061 \$/KWh
CARGO VARIABLE POR ENERGÍA DEMANDADA EN VALLE	
700 < Consumo en KWH-Mes ≤ 1400	0,0063 \$/KWh
CARGO VARIABLE POR ENERGÍA DEMANDADA EN PICO	0,0062 \$/KWh
CARGO VARIABLE POR ENERGÍA DEMANDADA EN RESTO	0,0061 \$/KWh
CARGO VARIABLE POR ENERGÍA DEMANDADA EN VALLE	
Consumo en KWH-Mes > 1400	0,0063 \$/KWh
CARGO VARIABLE POR ENERGÍA DEMANDADA EN PICO	0,0062 \$/KWh
CARGO VARIABLE POR ENERGÍA DEMANDADA EN RESTO	0,0061 \$/KWh
CARGO VARIABLE POR ENERGÍA DEMANDADA EN VALLE	

DISTRIBUIDORES MUNICIPALES(Usuarios finales < a 10 Kw. Residencial)

Consumo en KWH-Mes <= 500	0,0063 \$/KWh
CARGO VARIABLE POR ENERGÍA DEMANDADA EN PICO	0,0062 \$/KWh
CARGO VARIABLE POR ENERGÍA DEMANDADA EN RESTO	0,0061 \$/KWh
CARGO VARIABLE POR ENERGÍA DEMANDADA EN VALLE	
500 < Consumo en KWH-Mes ≤ 700	0,0063 \$/KWh
CARGO VARIABLE POR ENERGÍA DEMANDADA EN PICO	0,0062 \$/KWh
CARGO VARIABLE POR ENERGÍA DEMANDADA EN RESTO	0,0061 \$/KWh
CARGO VARIABLE POR ENERGÍA DEMANDADA EN VALLE	
700 < Consumo en KWH-Mes ≤ 1400	0,0063 \$/KWh
CARGO VARIABLE POR ENERGÍA DEMANDADA EN PICO	0,0062 \$/KWh
CARGO VARIABLE POR ENERGÍA DEMANDADA EN RESTO	0,0061 \$/KWh
CARGO VARIABLE POR ENERGÍA DEMANDADA EN VALLE	
Consumo en KWH-Mes > 1400	0,0063 \$/KWh
CARGO VARIABLE POR ENERGÍA DEMANDADA EN PICO	0,0062 \$/KWh
CARGO VARIABLE POR ENERGÍA DEMANDADA EN RESTO	0,0061 \$/KWh
CARGO VARIABLE POR ENERGÍA DEMANDADA EN VALLE	

DISTRIBUIDORES MUNICIPALES(Usuarios finales < a 10 Kw.No Res)

Consumo en KWH-Mes < 2000	0,0064 \$/KWh
CARGO VARIABLE POR ENERGÍA DEMANDADA EN PICO	0,0062 \$/KWh
CARGO VARIABLE POR ENERGÍA DEMANDADA EN RESTO	0,0062 \$/KWh
CARGO VARIABLE POR ENERGÍA DEMANDADA EN VALLE	
Consumo en KWH-Mes >= 2000	0,0064 \$/KWh
CARGO VARIABLE POR ENERGÍA DEMANDADA EN PICO	

288

M

Handwritten signature/initials



CARGO VARIABLE POR ENERGÍA DEMANDADA EN RESTO	0,0062
CARGO VARIABLE POR ENERGÍA DEMANDADA EN VALLE	0,0062 \$/KWh
DISTRIBUIDORES MUNICIPALES (Alumbrado Público)	
CARGO VARIABLE POR ENERGÍA DEMANDADA EN PICO	0,0064 \$/KWh
CARGO VARIABLE POR ENERGÍA DEMANDADA EN RESTO	0,0062 \$/KWh
CARGO VARIABLE POR ENERGÍA DEMANDADA EN VALLE	0,0062 \$/KWh
DIST. MUNICIPALES (Usuarios finales Suministros entre 10 y 300KW de Demanda)	
CARGO VARIABLE POR ENERGÍA DEMANDADA EN PICO	0,0064 \$/KWh
CARGO VARIABLE POR ENERGÍA DEMANDADA EN RESTO	0,0062 \$/KWh
CARGO VARIABLE POR ENERGÍA DEMANDADA EN VALLE	0,0062 \$/KWh
DIST. MUNICIPALES (Usuarios finales Suministros Mayor a 300 KW de Demanda)	
CARGO VARIABLE POR ENERGÍA DEMANDADA EN PICO	0,0064 \$/KWh
CARGO VARIABLE POR ENERGÍA DEMANDADA EN RESTO	0,0062 \$/KWh
CARGO VARIABLE POR ENERGÍA DEMANDADA EN VALLE	0,0062 \$/KWh
USUARIOS FINALES Suministros entre 50 y 300KW de Demanda	
CARGO VARIABLE POR ENERGÍA DEMANDADA EN PICO	0,0064 \$/KWh
CARGO VARIABLE POR ENERGÍA DEMANDADA EN RESTO	0,0062 \$/KWh
CARGO VARIABLE POR ENERGÍA DEMANDADA EN VALLE	0,0062 \$/KWh
USUARIOS FINALES Suministros Mayor a 300 KW de Demanda	
CARGO VARIABLE POR ENERGÍA DEMANDADA EN PICO	0,0064 \$/KWh
CARGO VARIABLE POR ENERGÍA DEMANDADA EN RESTO	0,0062 \$/KWh
CARGO VARIABLE POR ENERGÍA DEMANDADA EN VALLE	0,0062 \$/KWh



T6 - SERVICIO DE PEAJE A USUARIOS DE MEDIANAS DEMANDAS

T6BT - SUMINISTROS EN BAJA TENSIÓN

CARGO FIJO	71,55 \$/mes
CARGO POR POTENCIA EN PICO	19,9 \$/KW-mes
CARGO POR POTENCIA FUERA PICO	8,53 \$/KW-mes
CARGO VARIABLE POR ENERGÍA DEMANDADA EN PICO	0,0289 \$/KWh
CARGO VARIABLE POR ENERGÍA DEMANDADA FUERA DE PICO	0,0287 \$/KWh

T6MT - SUMINISTROS EN MEDIA TENSIÓN

CARGO FIJO	141,74 \$/mes
CARGO POR POTENCIA EN PICO	12,29 \$/KW-mes
CARGO POR POTENCIA FUERA PICO	5,27 \$/KW-mes
CARGO VARIABLE POR ENERGÍA DEMANDADA EN PICO	0,0221 \$/KWh
CARGO VARIABLE POR ENERGÍA DEMANDADA FUERA DE PICO	0,0220 \$/KWh

288
Ay

RECARGOS POR BAJO COSENO DE FI


SUMINISTROS EN BAJA TENSIÓN	0,032 \$/kvarh
SUMINISTROS EN MEDIA TENSIÓN	0,032 \$/kvarh
SUMINISTROS EN ALTA TENSIÓN	0,032 \$/kvarh

SERVICIO DE REHABILITACION

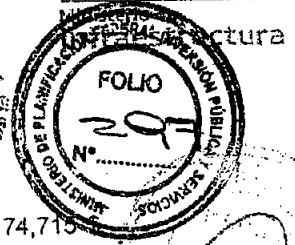
PARA SERVICIO INTERRUMPIDO POR FALTA DE PAGO

TARIFA T1R	12,66 \$
TARIFA T1RE	18,975 \$
TARIFA T1G BC y AC	74,715 \$

Handwritten signature

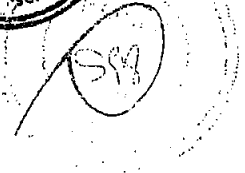


Buenos Aires LA PROVINCIA



- TARIFA T1GE
- TATIFA 1AP
- TARIFAS 2
- TARIFAS 3
- TARIFA 4

74,715
 74,715 \$
 183,645 \$
 229,545 \$
 74,715 \$




CARGO POR SERVICIO DE CONEXION

CONEXIONES AEREAS

MONOFASICAS

- TARIFA T1R
- TARIFA T1RE
- TARIFA T1G BC
- TARIFA T1G AC
- TARIFA T1GE
- TATIFA 1AP
- TARIFAS 2
- TARIFAS 3
- TARIFA 4

88,155 \$
 125,025 \$
 141,405 \$
 141,405 \$
 200,46 \$
 141,405 \$
 0 \$
 0 \$
 156,27 \$



TRIFASICAS

- TARIFA T1R
- TARIFA T1RE
- TARIFA T1G BC
- TARIFA T1G AC
- TARIFA T1GE
- TATIFA 1AP
- TARIFAS 2
- TARIFAS 3
- TARIFA 4

268,365 \$
 338,415 \$
 430,455 \$
 430,455 \$
 542,76 \$
 430,455 \$
 646,65 \$
 969,975 \$
 422,91 \$

CONEXIONES SUBTERRANEAS

MONOFASICAS

- TARIFA T1R
- TARIFA T1RE
- TARIFA T1G BC
- TARIFA T1G AC
- TARIFA T1GE
- TATIFA 1AP
- TARIFAS 2
- TARIFAS 3
- TARIFA 4

268,365 \$
 338,415 \$
 430,455 \$
 430,455 \$
 542,76 \$
 430,455 \$
 0 \$
 0 \$
 422,91 \$

TRIFASICAS

- TARIFA T1R
- TARIFA T1RE

355,665 \$
 409,545 \$

288
 My
 [Stamp]

WSD
 [Signature]