

M.E. Y F.P.  
592

**MINISTERIO DE PLANIFICACION FEDERAL, INVERSION PUBLICA Y SERVICIOS  
GASTOS CORRIENTES Y DE CAPITAL  
DE LA ADMINISTRACION CENTRAL  
en miles de pesos**

CONCEPTO	MINISTERIO DE PLANIF. FED. INV. PUB. Y SERV.	ORGANISMO NAC. DE ADMIN. DE BIENES	TOTAL
<b>I) GASTOS CORRIENTES</b>	<b>26.627.648,5</b>	<b>56.559,3</b>	<b>26.684.207,8</b>
- GASTOS DE CONSUMO	902.652,9	56.557,3	959.210,2
- RENTAS DE LA PROPIEDAD	3,0	0,0	3,0
- PRESTACIONES DE LA SEG. SOCIAL	0,0	0,0	0,0
- OTROS GASTOS CORRIENTES	16,3	2,0	18,3
- TRANSFERENCIAS CORRIENTES	25.724.976,3	0,0	25.724.976,3
<b>II) GASTOS DE CAPITAL</b>	<b>17.858.335,4</b>	<b>7.000,0</b>	<b>17.865.335,4</b>
- INVERSION REAL DIRECTA	1.071.811,6	7.000,0	1.078.811,6
- TRANSFERENCIAS DE CAPITAL	16.761.523,8	0,0	16.761.523,8
- INVERSION FINANCIERA	25.000,0	0,0	25.000,0
<b>TOTAL DE GASTOS</b>	<b>44.485.983,9</b>	<b>63.559,3</b>	<b>44.549.543,2</b>



M.E.Y.F.P.  
592

**MINISTERIO DE EDUCACION  
GASTOS CORRIENTES Y DE CAPITAL  
DE LA ADMINISTRACION CENTRAL  
en miles de pesos**

CONCEPTO	MINISTERIO DE EDUCACION	TOTAL
<b>I) GASTOS CORRIENTES</b>	<b>19.051.560,3</b>	<b>19.051.560,3</b>
- GASTOS DE CONSUMO	453.804,2	453.804,2
- RENTAS DE LA PROPIEDAD	2,0	2,0
- PRESTACIONES DE LA SEG. SOCIAL	0,0	0,0
- OTROS GASTOS CORRIENTES	291,4	291,4
- TRANSFERENCIAS CORRIENTES	18.597.462,7	18.597.462,7
<b>II) GASTOS DE CAPITAL</b>	<b>847.963,7</b>	<b>847.963,7</b>
- INVERSION REAL DIRECTA	15.826,1	15.826,1
- TRANSFERENCIAS DE CAPITAL	832.137,6	832.137,6
- INVERSION FINANCIERA	0,0	0,0
<b>TOTAL DE GASTOS</b>	<b>19.899.524,0</b>	<b>19.899.524,0</b>



7 699

**MINISTERIO DE CIENCIA, TECNOLOGIA E INNOVACION PRODUCTIVA**  
**GASTOS CORRIENTES Y DE CAPITAL**  
**DE LA ADMINISTRACION CENTRAL**  
en miles de pesos

CONCEPTO	MIN. DE CIENCIA, TECNOLOGIA E INNOV. PRODUC.	TOTAL
<b>I) GASTOS CORRIENTES</b>	<b>799,074.9</b>	<b>799,074.9</b>
- GASTOS DE CONSUMO	85,984.1	85,984.1
- RENTAS DE LA PROPIEDAD	0.0	0.0
- PRESTACIONES DE LA SEG. SOCIAL	0.0	0.0
- OTROS GASTOS CORRIENTES	0.0	0.0
- TRANSFERENCIAS CORRIENTES	713,090.8	713,090.8
<b>II) GASTOS DE CAPITAL</b>	<b>195,410.0</b>	<b>195,410.0</b>
- INVERSION REAL DIRECTA	177,410.0	177,410.0
- TRANSFERENCIAS DE CAPITAL	0.0	0.0
- INVERSION FINANCIERA	18,000.0	18,000.0
<b>TOTAL DE GASTOS</b>	<b>994,484.9</b>	<b>994,484.9</b>



**MINISTERIO DE TRABAJO , EMPLEO Y SEGURIDAD SOCIAL**  
**GASTOS CORRIENTES Y DE CAPITAL**  
**DE LA ADMINISTRACION CENTRAL**  
en miles de pesos

CONCEPTO	MIN. TRABAJO, EMPLEO Y SEG. SOCIAL	TOTAL
<b>I) GASTOS CORRIENTES</b>	<b>2.427.403,4</b>	<b>2.427.403,4</b>
- GASTOS DE CONSUMO	483.967,3	483.967,3
- RENTAS DE LA PROPIEDAD	273,5	273,5
- PRESTACIONES DE LA SEG. SOCIAL	0,0	0,0
- OTROS GASTOS CORRIENTES	725,6	725,6
- TRANSFERENCIAS CORRIENTES	1.942.437,0	1.942.437,0
<b>II) GASTOS DE CAPITAL</b>	<b>139.224,5</b>	<b>139.224,5</b>
- INVERSION REAL DIRECTA	35.240,5	35.240,5
- TRANSFERENCIAS DE CAPITAL	103.984,0	103.984,0
- INVERSION FINANCIERA	0,0	0,0
<b>TOTAL DE GASTOS</b>	<b>2.566.627,9</b>	<b>2.566.627,9</b>



**MINISTERIO DE SALUD  
GASTOS CORRIENTES Y DE CAPITAL  
DE LA ADMINISTRACION CENTRAL  
en miles de pesos**

CONCEPTO	MINISTERIO DE SALUD	TOTAL
<b>I) GASTOS CORRIENTES</b>	<b>4.723.371,2</b>	<b>4.723.371,2</b>
- GASTOS DE CONSUMO	2.325.190,6	2.325.190,6
- RENTAS DE LA PROPIEDAD	0,0	0,0
- PRESTACIONES DE LA SEG. SOCIAL	0,0	0,0
- OTROS GASTOS CORRIENTES	5,0	5,0
- TRANSFERENCIAS CORRIENTES	2.398.175,6	2.398.175,6
<b>II) GASTOS DE CAPITAL</b>	<b>415.735,8</b>	<b>415.735,8</b>
- INVERSION REAL DIRECTA	199.033,4	199.033,4
- TRANSFERENCIAS DE CAPITAL	216.702,3	216.702,3
- INVERSION FINANCIERA	0,0	0,0
<b>TOTAL DE GASTOS</b>	<b>5.139.106,9</b>	<b>5.139.106,9</b>



M.E.Y.F.P  
592

**MINISTERIO DE DESARROLLO SOCIAL  
GASTOS CORRIENTES Y DE CAPITAL  
DE LA ADMINISTRACION CENTRAL  
en miles de pesos**

CONCEPTO	MINISTERIO DE DESARROLLO SOCIAL	SECRETARIA NAC. DE LA NIÑEZ ADOLESCENCIA Y FAMILIA	TOTAL
<b>I) GASTOS CORRIENTES</b>	<b>19.162.667,4</b>	<b>373.291,0</b>	<b>19.535.958,4</b>
- GASTOS DE CONSUMO	1.047.436,0	303.595,7	1.351.031,7
- RENTAS DE LA PROPIEDAD	0,0	0,0	0,0
- PRESTACIONES DE LA SEG. SOCIAL	11.371.711,0	0,0	11.371.711,0
- OTROS GASTOS CORRIENTES	0,0	269,4	269,4
- TRANSFERENCIAS CORRIENTES	6.743.520,4	69.426,0	6.812.946,3
<b>II) GASTOS DE CAPITAL</b>	<b>17.108,9</b>	<b>11.090,0</b>	<b>28.198,9</b>
- INVERSION REAL DIRECTA	11.725,0	3.772,8	15.497,8
- TRANSFERENCIAS DE CAPITAL	5.383,9	7.317,2	12.701,1
- INVERSION FINANCIERA	0,0	0,0	0,0
<b>TOTAL DE GASTOS</b>	<b>19.179.776,3</b>	<b>384.381,0</b>	<b>19.564.157,4</b>




	M.E. 3 592
--	---------------

**SERVICIO DE LA DEUDA PUBLICA  
GASTOS CORRIENTES Y DE CAPITAL  
DE LA ADMINISTRACION CENTRAL  
en miles de pesos**

CONCEPTO	SERVICIO DE LA DEUDA PUBLICA	TOTAL
<b>I) GASTOS CORRIENTES</b>	<b>36.265.553,0</b>	<b>36.265.553,0</b>
- GASTOS DE CONSUMO	233.553,0	233.553,0
- RENTAS DE LA PROPIEDAD	36.032.000,0	36.032.000,0
- PRESTACIONES DE LA SEG. SOCIAL	0,0	0,0
- OTROS GASTOS CORRIENTES	0,0	0,0
- TRANSFERENCIAS CORRIENTES	0,0	0,0
<b>II) GASTOS DE CAPITAL</b>	<b>0,0</b>	<b>0,0</b>
- INVERSION REAL DIRECTA	0,0	0,0
- TRANSFERENCIAS DE CAPITAL	0,0	0,0
- INVERSION FINANCIERA	0,0	0,0
<b>TOTAL DE GASTOS</b>	<b>36.265.553,0</b>	<b>36.265.553,0</b>

R  
/





**OBLIGACIONES A CARGO DEL TESORO  
GASTOS CORRIENTES Y DE CAPITAL  
DE LA ADMINISTRACION CENTRAL  
en miles de pesos**

CONCEPTO	OBLIGACIONES A CARGO DEL TESORO	TOTAL
<b>I) GASTOS CORRIENTES</b>	<b>15.361.538,8</b>	<b>15.361.538,8</b>
- GASTOS DE CONSUMO	48.743,9	48.743,9
- RENTAS DE LA PROPIEDAD	0,0	0,0
- PRESTACIONES DE LA SEG. SOCIAL	0,0	0,0
- OTROS GASTOS CORRIENTES	0,0	0,0
- TRANSFERENCIAS CORRIENTES	15.312.794,9	15.312.794,9
<b>II) GASTOS DE CAPITAL</b>	<b>12.911.666,9</b>	<b>12.911.666,9</b>
- INVERSION REAL DIRECTA	150.000,0	150.000,0
- TRANSFERENCIAS DE CAPITAL	12.410.810,5	12.410.810,5
- INVERSION FINANCIERA	350.856,4	350.856,4
<b>TOTAL DE GASTOS</b>	<b>28.273.205,7</b>	<b>28.273.205,7</b>

1








## ANEXO 3

# PRESUPUESTO DE LOS ORGANISMOS DESCENTRALIZADOS E INSTITUCIONES DE LA SEGURIDAD SOCIAL DEL SECTOR PÚBLICO Y CONSOLIDADOS A NIVEL JURISDICCIONAL



**PRESUPUESTO DE ORGANISMOS DESCENTRALIZADOS DEL SECTOR PUBLICO  
CUENTA AHORRO - INVERSION - FINANCIAMIENTO**

En miles de pesos

CONCEPTO	PODER LEGISLATIVO NACIONAL	PRESIDENCIA DE LA NACION	JEFATURA DE GABINETE DE MINISTROS	MINISTERIO DEL INTERIOR	MIN. DE RELAC. EXTER. COMERC. INTERN. Y CULTO
<b>I) INGRESOS CORRIENTES</b>	<b>11.521,0</b>	<b>163.830,6</b>	<b>207.521,0</b>	<b>668.263,0</b>	<b>3.229,4</b>
- INGRESOS TRIBUTARIOS	0,0	50.210,9	206.415,0	0,0	0,0
- CONTRIBUCIONES A LA SEG. SOCIAL	0,0	0,0	0,0	0,0	0,0
- INGRESOS NO TRIBUTARIOS	0,0	78.009,1	1.106,0	668.263,0	0,0
- VENTAS DE BS.Y SERV.DE LAS ADM.PUB.	11.521,0	29.502,9	0,0	0,0	2.700,0
- RENTAS DE LA PROPIEDAD	0,0	3.274,1	0,0	0,0	0,0
- TRANSFERENCIAS CORRIENTES	0,0	2.833,6	0,0	0,0	529,4
<b>II) GASTOS CORRIENTES</b>	<b>254.907,4</b>	<b>374.018,6</b>	<b>88.573,9</b>	<b>810.178,2</b>	<b>68.154,8</b>
- GASTOS DE CONSUMO	254.672,9	339.851,4	88.390,9	781.265,5	62.794,3
- RENTAS DE LA PROPIEDAD	146,0	2,4	0,0	0,0	3.231,5
- PRESTACIONES DE LA SEGURIDAD SOCIAL	0,0	0,0	0,0	0,0	0,0
- OTROS GASTOS CORRIENTES	42,8	123,2	0,0	6,5	0,0
- TRANSFERENCIAS CORRIENTES	45,8	34.041,6	183,0	28.906,3	2.129,0
<b>III) RESULT.ECON.: AHORRO/DESAHORRO (I-II)</b>	<b>-243.386,4</b>	<b>-210.188,0</b>	<b>118.947,1</b>	<b>-141.915,2</b>	<b>-64.925,4</b>
<b>IV) RECURSOS DE CAPITAL</b>	<b>0,0</b>	<b>1.548,3</b>	<b>0,0</b>	<b>0,0</b>	<b>0,0</b>
- RECURSOS PROPIOS DE CAPITAL	0,0	0,0	0,0	0,0	0,0
- TRANSFERENCIAS DE CAPITAL	0,0	708,4	0,0	0,0	0,0
- DISMINUCION DE LA INVERSION FINANCIERA	0,0	839,9	0,0	0,0	0,0
<b>V) GASTOS DE CAPITAL</b>	<b>2.736,4</b>	<b>39.308,0</b>	<b>2.801,6</b>	<b>81.134,0</b>	<b>310.398,8</b>
- INVERSION REAL DIRECTA	2.736,4	29.655,0	2.801,6	42.797,8	309.248,8
- TRANSFERENCIAS DE CAPITAL	0,0	7.922,0	0,0	38.336,2	0,0
- INVERSION FINANCIERA	0,0	1.731,0	0,0	0,0	1.150,0
<b>VII) TOTAL RECURSOS (I+IV)</b>	<b>11.521,0</b>	<b>165.378,9</b>	<b>207.521,0</b>	<b>668.263,0</b>	<b>3.229,4</b>
<b>VII) TOTAL GASTOS (II+V)</b>	<b>257.643,8</b>	<b>413.326,6</b>	<b>91.375,5</b>	<b>891.312,2</b>	<b>378.553,6</b>
<b>VIII) RESULT.FINANC.ANTES DE FIGURAT.(VI-VII)</b>	<b>-246.122,8</b>	<b>-247.947,8</b>	<b>116.145,5</b>	<b>-223.049,2</b>	<b>-375.324,2</b>
<b>IX) CONTRIBUCIONES FIGURATIVAS</b>	<b>246.502,8</b>	<b>276.249,3</b>	<b>0,0</b>	<b>273.664,4</b>	<b>299.784,2</b>
<b>X) GASTOS FIGURATIVOS</b>	<b>0,0</b>	<b>5.996,0</b>	<b>0,0</b>	<b>49.437,0</b>	<b>0,0</b>
<b>XI) RESULTADO FINANCIERO (VIII+IX-X)</b>	<b>380,0</b>	<b>22.305,5</b>	<b>116.145,5</b>	<b>1.178,2</b>	<b>-75.540,0</b>
<b>XII) FUENTES FINANCIERAS</b>	<b>0,0</b>	<b>0,0</b>	<b>0,0</b>	<b>20.000,0</b>	<b>75.540,0</b>
- DISMINUC. DE LA INVERSION FINANCIERA	0,0	0,0	0,0	0,0	0,0
- ENDEUDAM.PUB. E INCREM.OTROS PASIVOS	0,0	0,0	0,0	20.000,0	75.540,0
- CONTRIB. FIGURAT. P/ APLIC. FINANCIERAS	0,0	0,0	0,0	0,0	0,0
<b>XIII) APLICACIONES FINANCIERAS</b>	<b>380,0</b>	<b>22.305,5</b>	<b>116.145,5</b>	<b>21.178,2</b>	<b>0,0</b>
- INVERSION FINANCIERA	380,0	22.305,5	116.145,5	21.178,2	0,0
- AMORT.DEUDAS Y DISMIN. OTROS PASIVOS	0,0	0,0	0,0	0,0	0,0
- GASTOS FIGURAT. P/ APLIC. FINANCIERAS	0,0	0,0	0,0	0,0	0,0
<b>XIV) FINANCIAMIENTO NETO (XII-XIII)</b>	<b>-380,0</b>	<b>-22.305,5</b>	<b>-116.145,5</b>	<b>-1.178,2</b>	<b>75.540,0</b>



**PRESUPUESTO DE ORGANISMOS DESCENTRALIZADOS DEL SECTOR PUBLICO  
CUENTA AHORRO - INVERSION - FINANCIAMIENTO**

En miles de pesos

CONCEPTO	MINISTERIO DE JUSTICIA Y DERECHOS HUMANOS	MINISTERIO DE DEFENSA	MINISTERIO DE ECONOMIA Y FINANZAS PUBLICAS	MINISTERIO DE INDUSTRIA	MINISTERIO DE AGRIC. GANADERÍA Y PESCA
<b>I) INGRESOS CORRIENTES</b>	<b>1,000.0</b>	<b>45,286.0</b>	<b>227,982.0</b>	<b>188,414.0</b>	<b>2,565,163.3</b>
- INGRESOS TRIBUTARIOS	0.0	0.0	0.0	133,300.0	1,709,000.0
- CONTRIBUCIONES A LA SEG. SOCIAL	0.0	0.0	0.0	0.0	0.0
- INGRESOS NO TRIBUTARIOS	0.0	33,164.3	227,982.0	54,214.0	671,843.3
- VENTAS DE BS.Y SERV.DE LAS ADM.PUB.	0.0	12,121.7	0.0	900.0	178,210.0
- RENTAS DE LA PROPIEDAD	0.0	0.0	0.0	0.0	710.0
- TRANSFERENCIAS CORRIENTES	1,000.0	0.0	0.0	0.0	5,400.0
<b>II) GASTOS CORRIENTES</b>	<b>48,588.8</b>	<b>124,551.7</b>	<b>132,394.8</b>	<b>280,854.7</b>	<b>4,751,189.7</b>
- GASTOS DE CONSUMO	42,113.8	122,226.1	132,250.4	183,331.7	2,100,619.5
- RENTAS DE LA PROPIEDAD	0.0	0.0	0.0	863.0	7,858.6
- PRESTACIONES DE LA SEGURIDAD SOCIAL	0.0	0.0	0.0	0.0	0.0
- OTROS GASTOS CORRIENTES	0.0	19.0	1.0	50.7	102.0
- TRANSFERENCIAS CORRIENTES	6,475.0	2,306.6	143.4	96,609.4	2,642,609.6
<b>III) RESULT.ECON.: AHORRO/DESAHORRO (I-II)</b>	<b>-47,588.8</b>	<b>-79,265.7</b>	<b>95,587.2</b>	<b>-92,440.7</b>	<b>-2,186,026.4</b>
<b>IV) RECURSOS DE CAPITAL</b>	<b>0.0</b>	<b>0.0</b>	<b>0.0</b>	<b>0.0</b>	<b>4,912.0</b>
- RECURSOS PROPIOS DE CAPITAL	0.0	0.0	0.0	0.0	212.0
- TRANSFERENCIAS DE CAPITAL	0.0	0.0	0.0	0.0	4,700.0
- DISMINUCION DE LA INVERSION FINANCIERA	0.0	0.0	0.0	0.0	0.0
<b>V) GASTOS DE CAPITAL</b>	<b>638.3</b>	<b>10,133.8</b>	<b>4,738.0</b>	<b>27,244.7</b>	<b>208,492.2</b>
- INVERSION REAL DIRECTA	638.3	10,133.8	4,738.0	9,832.0	196,361.9
- TRANSFERENCIAS DE CAPITAL	0.0	0.0	0.0	17,412.7	12,130.3
- INVERSION FINANCIERA	0.0	0.0	0.0	0.0	0.0
<b>VI) TOTAL RECURSOS (I+IV)</b>	<b>1,000.0</b>	<b>45,286.0</b>	<b>227,982.0</b>	<b>188,414.0</b>	<b>2,570,075.3</b>
<b>VII) TOTAL GASTOS (II+V)</b>	<b>49,227.1</b>	<b>134,685.6</b>	<b>137,132.8</b>	<b>308,099.4</b>	<b>4,959,681.9</b>
<b>VIII) RESULT.FINANC.ANTES DE FIGURAT.(VI-VII)</b>	<b>-48,227.1</b>	<b>-89,399.6</b>	<b>90,849.2</b>	<b>-119,685.4</b>	<b>-2,389,606.5</b>
<b>IX) CONTRIBUCIONES FIGURATIVAS</b>	<b>48,227.1</b>	<b>89,399.6</b>	<b>64,735.8</b>	<b>156,430.3</b>	<b>2,684,365.0</b>
<b>X) GASTOS FIGURATIVOS</b>	<b>0.0</b>	<b>0.0</b>	<b>53,720.0</b>	<b>1,473.5</b>	<b>44,173.5</b>
<b>XI) RESULTADO FINANCIERO (VIII+IX-X)</b>	<b>0.0</b>	<b>0.0</b>	<b>101,865.0</b>	<b>35,271.4</b>	<b>250,585.0</b>
<b>XII) FUENTES FINANCIERAS</b>	<b>0.0</b>	<b>0.0</b>	<b>0.0</b>	<b>2,134.0</b>	<b>195,780.0</b>
- DISMINUC. DE LA INVERSION FINANCIERA	0.0	0.0	0.0	0.0	900.0
- ENDEUDAM.PUB. E INCREM.OTROS PASIVOS	0.0	0.0	0.0	0.0	194,215.0
- CONTRIB. FIGURAT. P/ APLIC. FINANCIERAS	0.0	0.0	0.0	2,134.0	665.0
<b>XIII) APLICACIONES FINANCIERAS</b>	<b>0.0</b>	<b>0.0</b>	<b>101,865.0</b>	<b>37,405.4</b>	<b>446,365.0</b>
- INVERSION FINANCIERA	0.0	0.0	101,865.0	35,271.4	436,747.2
- AMORT.DEUDAS Y DISMIN. OTROS PASIVOS	0.0	0.0	0.0	2,134.0	9,617.8
- GASTOS FIGURAT. P/ APLIC. FINANCIERAS	0.0	0.0	0.0	0.0	0.0
<b>XIV) FINANCIAMIENTO NETO (XII-XIII)</b>	<b>0.0</b>	<b>0.0</b>	<b>-101,865.0</b>	<b>-35,271.4</b>	<b>-250,585.0</b>





M.E.Y.F.P.  
592

**PRESUPUESTO DE ORGANISMOS DESCENTRALIZADOS DEL SECTOR PUBLICO  
CUENTA AHORRO - INVERSION - FINANCIAMIENTO**

En miles de pesos

CONCEPTO	MINISTERIO DE TURISMO	MINISTERIO DE PLANIFICACION FED., INV. PUBLICA Y SERVICIOS	MINISTERIO DE EDUCACION	MINISTERIO DE CIENCIA, TECNOL. E INNOVACION PRODUCTIVA	MINISTERIO DE TRABAJO, EMPLEO Y SEGURIDAD SOCIAL
<b>I) INGRESOS CORRIENTES</b>	<b>207,589.0</b>	<b>2,067,229.8</b>	<b>64.0</b>	<b>1,300.0</b>	<b>213,000.0</b>
- INGRESOS TRIBUTARIOS	146,040.0	0.0	0.0	0.0	0.0
- CONTRIBUCIONES A LA SEG. SOCIAL	2,298.0	0.0	0.0	0.0	0.0
- INGRESOS NO TRIBUTARIOS	55,843.0	1,816,490.9	2.0	0.0	213,000.0
- VENTAS DE BS.Y SERV.DE LAS ADM.PUB.	240.0	200,568.5	62.0	1,300.0	0.0
- RENTAS DE LA PROPIEDAD	84.0	50,170.4	0.0	0.0	0.0
- TRANSFERENCIAS CORRIENTES	3,084.0	0.0	0.0	0.0	0.0
<b>II) GASTOS CORRIENTES</b>	<b>314,595.1</b>	<b>2,511,416.9</b>	<b>58,433.1</b>	<b>1,508,806.1</b>	<b>60,266.0</b>
- GASTOS DE CONSUMO	308,930.4	2,242,911.1	57,427.1	1,413,594.1	60,124.8
- RENTAS DE LA PROPIEDAD	0.0	103,489.1	0.0	2,309.0	3.2
- PRESTACIONES DE LA SEGURIDAD SOCIAL	2,298.0	0.0	0.0	0.0	0.0
- OTROS GASTOS CORRIENTES	27.7	244.9	0.0	0.0	0.0
- TRANSFERENCIAS CORRIENTES	3,339.0	164,771.8	1,006.0	92,903.0	138.0
<b>III) RESULT.ECON.: AHORRO/DESAHORRO (I-II)</b>	<b>-107,006.1</b>	<b>-444,187.1</b>	<b>-58,369.1</b>	<b>-1,507,506.1</b>	<b>152,734.0</b>
<b>IV) RECURSOS DE CAPITAL</b>	<b>284.0</b>	<b>1,257,094.0</b>	<b>0.0</b>	<b>0.0</b>	<b>0.0</b>
- RECURSOS PROPIOS DE CAPITAL	0.0	94.0	0.0	0.0	0.0
- TRANSFERENCIAS DE CAPITAL	284.0	1,257,000.0	0.0	0.0	0.0
- DISMINUCION DE LA INVERSION FINANCIERA	0.0	0.0	0.0	0.0	0.0
<b>V) GASTOS DE CAPITAL</b>	<b>50,398.9</b>	<b>11,651,654.3</b>	<b>4,180.0</b>	<b>68,387.0</b>	<b>820.0</b>
- INVERSION REAL DIRECTA	50,095.3	8,893,062.1	4,180.0	1,173.0	820.0
- TRANSFERENCIAS DE CAPITAL	303.7	2,757,742.2	0.0	67,214.0	0.0
- INVERSION FINANCIERA	0.0	850.0	0.0	0.0	0.0
<b>VI) TOTAL RECURSOS (I+IV)</b>	<b>207,873.0</b>	<b>3,324,323.8</b>	<b>64.0</b>	<b>1,300.0</b>	<b>213,000.0</b>
<b>VII) TOTAL GASTOS (II+V)</b>	<b>364,994.0</b>	<b>14,163,071.2</b>	<b>62,613.1</b>	<b>1,577,193.1</b>	<b>61,086.0</b>
<b>VIII) RESULT.FINANC.ANTES DE FIGURAT.(VI-VII)</b>	<b>-157,121.0</b>	<b>-10,838,747.4</b>	<b>-62,549.1</b>	<b>-1,575,893.1</b>	<b>151,914.0</b>
<b>IX) CONTRIBUCIONES FIGURATIVAS</b>	<b>185,279.1</b>	<b>11,369,572.3</b>	<b>62,549.1</b>	<b>1,575,893.1</b>	<b>0.0</b>
<b>X) GASTOS FIGURATIVOS</b>	<b>10,642.0</b>	<b>603,481.7</b>	<b>0.0</b>	<b>0.0</b>	<b>70,000.0</b>
<b>XI) RESULTADO FINANCIERO (VIII+IX-X)</b>	<b>17,516.0</b>	<b>-72,656.8</b>	<b>0.0</b>	<b>0.0</b>	<b>81,914.0</b>
<b>XII) FUENTES FINANCIERAS</b>	<b>29,900.0</b>	<b>1,587,464.0</b>	<b>0.0</b>	<b>15,147.0</b>	<b>0.0</b>
- DISMINUC. DE LA INVERSION FINANCIERA	0.0	90,468.9	0.0	0.0	0.0
- ENDEUDAM.PUB. E INCREM.OTROS PASIVOS	29,900.0	590,991.0	0.0	0.0	0.0
- CONTRIB. FIGURAT. P/ APLIC. FINANCIERAS	0.0	906,004.2	0.0	15,147.0	0.0
<b>XIII) APLICACIONES FINANCIERAS</b>	<b>47,416.0</b>	<b>1,514,807.3</b>	<b>0.0</b>	<b>15,147.0</b>	<b>81,914.0</b>
- INVERSION FINANCIERA	47,416.0	605,919.1	0.0	0.0	81,914.0
- AMORT.DEUDAS Y DISMIN. OTROS PASIVOS	0.0	908,888.2	0.0	15,147.0	0.0
- GASTOS FIGURAT. P/ APLIC. FINANCIERAS	0.0	0.0	0.0	0.0	0.0
<b>XIV) FINANCIAMIENTO NETO (XII-XIII)</b>	<b>-17,516.0</b>	<b>72,656.8</b>	<b>0.0</b>	<b>0.0</b>	<b>-81,914.0</b>







**PRESUPUESTO DE ORGANISMOS DESCENTRALIZADOS DEL SECTOR PUBLICO  
CUENTA AHORRO - INVERSION - FINANCIAMIENTO**

En miles de pesos

CONCEPTO	MINISTERIO DE SALUD	MINISTERIO DE DESARROLLO SOCIAL	TOTAL
<b>I) INGRESOS CORRIENTES</b>	<b>2.031.325,9</b>	<b>90.089,3</b>	<b>8.692.808,4</b>
- INGRESOS TRIBUTARIOS	3.000,0	77.853,2	2.325.819,1
- CONTRIBUCIONES A LA SEG. SOCIAL	1.863.608,0	0,0	1.865.906,0
- INGRESOS NO TRIBUTARIOS	118.625,9	11.655,0	3.950.198,5
- VENTAS DE BS.Y SERV.DE LAS ADM.PUB.	29.167,0	0,0	466.293,1
- RENTAS DE LA PROPIEDAD	16.249,0	581,1	71.068,6
- TRANSFERENCIAS CORRIENTES	676,0	0,0	13.523,0
<b>II) GASTOS CORRIENTES</b>	<b>2.304.076,6</b>	<b>291.829,1</b>	<b>13.982.835,6</b>
- GASTOS DE CONSUMO	1.271.407,8	84.197,2	9.546.109,0
- RENTAS DE LA PROPIEDAD	797,2	0,0	118.700,1
- PRESTACIONES DE LA SEGURIDAD SOCIAL	0,0	0,0	2.298,0
- OTROS GASTOS CORRIENTES	30,8	0,0	648,5
- TRANSFERENCIAS CORRIENTES	1.031.840,8	207.631,8	4.315.080,1
<b>III) RESULT.ECON.: AHORRO/DESAHORRO (I-II)</b>	<b>-272.750,7</b>	<b>-201.739,8</b>	<b>-5.290.027,2</b>
<b>IV) RECURSOS DE CAPITAL</b>	<b>116,0</b>	<b>3.636,1</b>	<b>1.267.590,4</b>
- RECURSOS PROPIOS DE CAPITAL	0,0	0,0	306,0
- TRANSFERENCIAS DE CAPITAL	116,0	0,0	1.262.808,4
- DISMINUCION DE LA INVERSION FINANCIERA	0,0	3.636,1	4.476,0
<b>V) GASTOS DE CAPITAL</b>	<b>60.117,4</b>	<b>27.223,8</b>	<b>12.550.407,2</b>
- INVERSION REAL DIRECTA	59.967,4	1.405,0	9.619.646,3
- TRANSFERENCIAS DE CAPITAL	150,0	21.523,8	2.922.734,9
- INVERSION FINANCIERA	0,0	4.295,0	8.026,0
<b>VI) TOTAL RECURSOS (I+IV)</b>	<b>2.031.441,9</b>	<b>93.725,4</b>	<b>9.960.398,8</b>
<b>VII) TOTAL GASTOS (II+V)</b>	<b>2.364.194,0</b>	<b>319.052,9</b>	<b>26.533.242,8</b>
<b>VIII) RESULT.FINANC.ANTES DE FIGURAT.(VI-VII)</b>	<b>-332.752,1</b>	<b>-225.327,5</b>	<b>-16.572.844,1</b>
<b>IX) CONTRIBUCIONES FIGURATIVAS</b>	<b>2.124.670,5</b>	<b>225.327,5</b>	<b>19.682.650,0</b>
<b>X) GASTOS FIGURATIVOS</b>	<b>1.055.257,0</b>	<b>0,0</b>	<b>1.894.180,7</b>
<b>XI) RESULTADO FINANCIERO (VIII+IX-X)</b>	<b>736.661,4</b>	<b>0,0</b>	<b>1.215.625,2</b>
<b>XII) FUENTES FINANCIERAS</b>	<b>84.398,7</b>	<b>0,0</b>	<b>2.010.363,8</b>
- DISMINUC. DE LA INVERSION FINANCIERA	0,0	0,0	91.368,9
- ENDEUDAM.PUB. E INCREM.OTROS PASIVOS	0,0	0,0	910.646,0
- CONTRIB. FIGURAT. P/APLIC. FINANCIERAS	84.398,7	0,0	1.008.348,9
<b>XIII) APLICACIONES FINANCIERAS</b>	<b>821.060,1</b>	<b>0,0</b>	<b>3.225.989,0</b>
- INVERSION FINANCIERA	736.110,1	0,0	2.205.252,0
- AMORT.DEUDAS Y DISMIN. OTROS PASIVOS	641,3	0,0	936.428,2
- GASTOS FIGURAT. P/APLIC. FINANCIERAS	84.308,7	0,0	84.308,7
<b>XIV) FINANCIAMIENTO NETO (XII-XIII)</b>	<b>-736.661,4</b>	<b>0,0</b>	<b>-1.215.625,2</b>





PODER LEGISLATIVO NACIONAL  
CUENTA AHORRO - INVERSION - FINANCIAMIENTO  
DE ORGANISMOS DESCENTRALIZADOS DEL SECTOR PUBLICO

En miles de pesos

CONCEPTO	AUDITORIA GENERAL DE LA NACION	TOTAL
<b>I) INGRESOS CORRIENTES</b>	<b>11.521,0</b>	<b>11.521,0</b>
- INGRESOS TRIBUTARIOS	0,0	0,0
- CONTRIBUCIONES A LA SEG. SOCIAL	0,0	0,0
- INGRESOS NO TRIBUTARIOS	0,0	0,0
- VENTAS DE BS.Y SERV.DE LAS ADM.PUB.	11.521,0	11.521,0
- RENTAS DE LA PROPIEDAD	0,0	0,0
- TRANSFERENCIAS CORRIENTES	0,0	0,0
<b>II) GASTOS CORRIENTES</b>	<b>254.907,4</b>	<b>254.907,4</b>
- GASTOS DE CONSUMO	254.672,9	254.672,9
- RENTAS DE LA PROPIEDAD	146,0	146,0
- PRESTACIONES DE LA SEGURIDAD SOCIAL	0,0	0,0
- OTROS GASTOS CORRIENTES	42,8	42,8
- TRANSFERENCIAS CORRIENTES	45,8	45,8
<b>III) RESULT.ECON.: AHORRO/DESAHORRO (I-II)</b>	<b>-243.386,4</b>	<b>-243.386,4</b>
<b>IV) RECURSOS DE CAPITAL</b>	<b>0,0</b>	<b>0,0</b>
- RECURSOS PROPIOS DE CAPITAL	0,0	0,0
- TRANSFERENCIAS DE CAPITAL	0,0	0,0
- DISMINUCION DE LA INVERSION FINANCIERA	0,0	0,0
<b>V) GASTOS DE CAPITAL</b>	<b>2.736,4</b>	<b>2.736,4</b>
- INVERSION REAL DIRECTA	2.736,4	2.736,4
- TRANSFERENCIAS DE CAPITAL	0,0	0,0
- INVERSION FINANCIERA	0,0	0,0
<b>VI) TOTAL RECURSOS (I+IV)</b>	<b>11.521,0</b>	<b>11.521,0</b>
<b>VII) TOTAL GASTOS (II+V)</b>	<b>257.643,8</b>	<b>257.643,8</b>
<b>VIII) RESULT.FINANC.ANTES DE FIGURAT.(VI-VII)</b>	<b>-246.122,8</b>	<b>-246.122,8</b>
<b>IX) CONTRIBUCIONES FIGURATIVAS</b>	<b>246.502,8</b>	<b>246.502,8</b>
<b>X) GASTOS FIGURATIVOS</b>	<b>0,0</b>	<b>0,0</b>
<b>XI) RESULTADO FINANCIERO (VIII+IX-X)</b>	<b>380,0</b>	<b>380,0</b>
<b>XII) FUENTES FINANCIERAS</b>	<b>0,0</b>	<b>0,0</b>
- DISMINUC. DE LA INVERSION FINANCIERA	0,0	0,0
- ENDEUDAM.PUB. E INCREM.OTROS PASIVOS	0,0	0,0
- CONTRIB. FIGURAT. P/ APLIC. FINANCIERAS	0,0	0,0
<b>XIII) APLICACIONES FINANCIERAS</b>	<b>380,0</b>	<b>380,0</b>
- INVERSION FINANCIERA	380,0	380,0
- AMORT.DEUDAS Y DISMIN. OTROS PASIVOS	0,0	0,0
- GASTOS FIGURAT. P/ APLIC. FINANCIERAS	0,0	0,0
<b>XIV) FINANCIAMIENTO NETO (XII-XIII)</b>	<b>-380,0</b>	<b>-380,0</b>

1



**PRESIDENCIA DE LA NACION  
CUENTA AHORRO - INVERSION - FINANCIAMIENTO  
DE ORGANISMOS DESCENTRALIZADOS DEL SECTOR PUBLICO**

En miles de pesos

CONCEPTO	SINDICATURA GENERAL DE LA NACION	AUTORIDAD REGULATORIA NUCLEAR	TEATRO NACIONAL CERVANTES	BIBLIOTECA NACIONAL
<b>I) INGRESOS CORRIENTES</b>	<b>28.980,0</b>	<b>64.611,6</b>	<b>1.495,0</b>	<b>552,0</b>
- INGRESOS TRIBUTARIOS	0,0	0,0	0,0	0,0
- CONTRIBUCIONES A LA SEG. SOCIAL	0,0	0,0	0,0	0,0
- INGRESOS NO TRIBUTARIOS	0,0	61.778,0	0,0	494,0
- VENTAS DE BS. Y SERV. DE LAS ADM. PUB.	27.869,3	0,0	1.495,0	58,0
- RENTAS DE LA PROPIEDAD	1.110,7	0,0	0,0	0,0
- TRANSFERENCIAS CORRIENTES	0,0	2.833,6	0,0	0,0
<b>II) GASTOS CORRIENTES</b>	<b>112.127,2</b>	<b>124.707,4</b>	<b>31.393,6</b>	<b>52.348,4</b>
- GASTOS DE CONSUMO	112.004,8	113.737,0	31.393,6	49.895,2
- RENTAS DE LA PROPIEDAD	0,0	0,0	0,0	2,4
- PRESTACIONES DE LA SEGURIDAD SOCIAL	0,0	0,0	0,0	0,0
- OTROS GASTOS CORRIENTES	122,4	0,0	0,0	0,8
- TRANSFERENCIAS CORRIENTES	0,0	10.970,5	0,0	2.450,0
<b>III) RESULT.ECON.: AHORRO/DESAHORRO (I-II)</b>	<b>-83.147,2</b>	<b>-60.095,8</b>	<b>-29.898,6</b>	<b>-51.796,4</b>
<b>IV) RECURSOS DE CAPITAL</b>	<b>0,0</b>	<b>708,4</b>	<b>0,0</b>	<b>0,0</b>
- RECURSOS PROPIOS DE CAPITAL	0,0	0,0	0,0	0,0
- TRANSFERENCIAS DE CAPITAL	0,0	708,4	0,0	0,0
- DISMINUCION DE LA INVERSION FINANCIERA	0,0	0,0	0,0	0,0
<b>V) GASTOS DE CAPITAL</b>	<b>1.630,0</b>	<b>14.677,0</b>	<b>6.230,0</b>	<b>6.204,0</b>
- INVERSION REAL DIRECTA	1.630,0	14.677,0	6.230,0	6.204,0
- TRANSFERENCIAS DE CAPITAL	0,0	0,0	0,0	0,0
- INVERSION FINANCIERA	0,0	0,0	0,0	0,0
<b>VI) TOTAL RECURSOS (I+IV)</b>	<b>28.980,0</b>	<b>65.320,0</b>	<b>1.495,0</b>	<b>552,0</b>
<b>VII) TOTAL GASTOS (II+V)</b>	<b>113.757,2</b>	<b>139.384,4</b>	<b>37.623,6</b>	<b>58.552,4</b>
<b>VIII) RESULT.FINANC.ANTES DE FIGURAT.(VI-VII)</b>	<b>-84.777,2</b>	<b>-74.064,4</b>	<b>-36.128,6</b>	<b>-58.000,4</b>
<b>IX) CONTRIBUCIONES FIGURATIVAS</b>	<b>93.674,2</b>	<b>88.331,1</b>	<b>36.243,6</b>	<b>58.000,4</b>
<b>X) GASTOS FIGURATIVOS</b>	<b>0,0</b>	<b>2.500,0</b>	<b>0,0</b>	<b>0,0</b>
<b>XI) RESULTADO FINANCIERO (VIII+IX-X)</b>	<b>8.897,0</b>	<b>11.766,6</b>	<b>115,0</b>	<b>0,0</b>
<b>XII) FUENTES FINANCIERAS</b>	<b>0,0</b>	<b>0,0</b>	<b>0,0</b>	<b>0,0</b>
- DISMINUC. DE LA INVERSION FINANCIERA	0,0	0,0	0,0	0,0
- ENDEUDAM.PUB. E INCREM.OTROS PASIVOS	0,0	0,0	0,0	0,0
- CONTRIB. FIGURAT. P/ APLIC. FINANCIERAS	0,0	0,0	0,0	0,0
<b>XIII) APLICACIONES FINANCIERAS</b>	<b>8.897,0</b>	<b>11.766,6</b>	<b>115,0</b>	<b>0,0</b>
- INVERSION FINANCIERA	8.897,0	11.766,6	115,0	0,0
- AMORT.DEUDAS Y DISMIN. OTROS PASIVOS	0,0	0,0	0,0	0,0
- GASTOS FIGURAT. P/ APLIC. FINANCIERAS	0,0	0,0	0,0	0,0
<b>XIV) FINANCIAMIENTO NETO (XII-XIII)</b>	<b>-8.897,0</b>	<b>-11.766,6</b>	<b>-115,0</b>	<b>0,0</b>



PRESIDENCIA DE LA NACION  
 CUENTA AHORRO - INVERSION - FINANCIAMIENTO  
 DE ORGANISMOS DESCENTRALIZADOS DEL SECTOR PUBLICO

En miles de pesos

CONCEPTO	INSTITUTO NACIONAL DEL TEATRO	FONDO NACIONAL DE LAS ARTES	TOTAL
<b>I) INGRESOS CORRIENTES</b>	<b>50.210,9</b>	<b>17.981,2</b>	<b>163.830,6</b>
- INGRESOS TRIBUTARIOS	50.210,9	0,0	50.210,9
- CONTRIBUCIONES A LA SEG. SOCIAL	0,0	0,0	0,0
- INGRESOS NO TRIBUTARIOS	0,0	15.737,1	78.009,1
- VENTAS DE BS.Y SERV.DE LAS ADM.PUB.	0,0	80,6	29.502,9
- RENTAS DE LA PROPIEDAD	0,0	2.163,4	3.274,1
- TRANSFERENCIAS CORRIENTES	0,0	0,0	2.833,6
<b>II) GASTOS CORRIENTES</b>	<b>37.718,9</b>	<b>15.723,0</b>	<b>374.018,6</b>
- GASTOS DE CONSUMO	19.991,8	12.829,0	339.851,4
- RENTAS DE LA PROPIEDAD	0,0	0,0	2,4
- PRESTACIONES DE LA SEGURIDAD SOCIAL	0,0	0,0	0,0
- OTROS GASTOS CORRIENTES	0,0	0,0	123,2
- TRANSFERENCIAS CORRIENTES	17.727,2	2.894,0	34.041,6
<b>III) RESULT.ECON.: AHORRO/DESAHORRO (I-II)</b>	<b>12.491,9</b>	<b>2.258,2</b>	<b>-210.188,0</b>
<b>IV) RECURSOS DE CAPITAL</b>	<b>0,0</b>	<b>839,9</b>	<b>1.548,3</b>
- RECURSOS PROPIOS DE CAPITAL	0,0	0,0	0,0
- TRANSFERENCIAS DE CAPITAL	0,0	0,0	708,4
- DISMINUCION DE LA INVERSION FINANCIERA	0,0	839,9	839,9
<b>V) GASTOS DE CAPITAL</b>	<b>7.887,0</b>	<b>2.680,0</b>	<b>39.308,0</b>
- INVERSION REAL DIRECTA	577,0	337,0	29.655,0
- TRANSFERENCIAS DE CAPITAL	7.310,0	612,0	7.922,0
- INVERSION FINANCIERA	0,0	1.731,0	1.731,0
<b>VI) TOTAL RECURSOS (I+IV)</b>	<b>50.210,9</b>	<b>18.821,0</b>	<b>165.378,9</b>
<b>VII) TOTAL GASTOS (II+V)</b>	<b>45.605,9</b>	<b>18.403,0</b>	<b>413.326,6</b>
<b>VIII) RESULT.FINANC.ANTES DE FIGURAT.(VI-VII)</b>	<b>4.604,9</b>	<b>418,0</b>	<b>-247.947,8</b>
<b>IX) CONTRIBUCIONES FIGURATIVAS</b>	<b>0,0</b>	<b>0,0</b>	<b>276.249,3</b>
<b>X) GASTOS FIGURATIVOS</b>	<b>3.496,0</b>	<b>0,0</b>	<b>5.996,0</b>
<b>XI) RESULTADO FINANCIERO (VIII+IX-X)</b>	<b>1.108,9</b>	<b>418,0</b>	<b>22.305,5</b>
<b>XII) FUENTES FINANCIERAS</b>	<b>0,0</b>	<b>0,0</b>	<b>0,0</b>
- DISMINUC. DE LA INVERSION FINANCIERA	0,0	0,0	0,0
- ENDEUDAM.PUB. E INCREM.OTROS PASIVOS	0,0	0,0	0,0
- CONTRIB. FIGURAT. P/ APLIC. FINANCIERAS	0,0	0,0	0,0
<b>XIII) APLICACIONES FINANCIERAS</b>	<b>1.108,9</b>	<b>418,0</b>	<b>22.305,5</b>
- INVERSION FINANCIERA	1.108,9	418,0	22.305,5
- AMORT.DEUDAS Y DISMIN. OTROS PASIVOS	0,0	0,0	0,0
- GASTOS FIGURAT. P/ APLIC. FINANCIERAS	0,0	0,0	0,0
<b>XIV) FINANCIAMIENTO NETO (XII-XIII)</b>	<b>-1.108,9</b>	<b>-418,0</b>	<b>-22.305,5</b>





**JEFATURA DE GABINETE DE MINISTROS  
CUENTA AHORRO - INVERSION - FINANCIAMIENTO  
DE ORGANISMOS DESCENTRALIZADOS DEL SECTOR PUBLICO**

En miles de pesos


CONCEPTO	AUTORIDAD FED. DE SERV. DE COMUNICACIÓN AUDIOVISUAL	TOTAL
<b>I) INGRESOS CORRIENTES</b>	<b>207.521,0</b>	<b>207.521,0</b>
- INGRESOS TRIBUTARIOS	206.415,0	206.415,0
- CONTRIBUCIONES A LA SEG. SOCIAL	0,0	0,0
- INGRESOS NO TRIBUTARIOS	1.106,0	1.106,0
- VENTAS DE BS.Y SERV.DE LAS ADM.PUB.	0,0	0,0
- RENTAS DE LA PROPIEDAD	0,0	0,0
- TRANSFERENCIAS CORRIENTES	0,0	0,0
<b>II) GASTOS CORRIENTES</b>	<b>88.573,9</b>	<b>88.573,9</b>
- GASTOS DE CONSUMO	88.390,9	88.390,9
- RENTAS DE LA PROPIEDAD	0,0	0,0
- PRESTACIONES DE LA SEGURIDAD SOCIAL	0,0	0,0
- OTROS GASTOS CORRIENTES	0,0	0,0
- TRANSFERENCIAS CORRIENTES	183,0	183,0
<b>III) RESULT.ECON.: AHORRO/DESAHORRO (I-II)</b>	<b>118.947,1</b>	<b>118.947,1</b>
<b>IV) RECURSOS DE CAPITAL</b>	<b>0,0</b>	<b>0,0</b>
- RECURSOS PROPIOS DE CAPITAL	0,0	0,0
- TRANSFERENCIAS DE CAPITAL	0,0	0,0
- DISMINUCION DE LA INVERSION FINANCIERA	0,0	0,0
<b>V) GASTOS DE CAPITAL</b>	<b>2.801,6</b>	<b>2.801,6</b>
- INVERSION REAL DIRECTA	2.801,6	2.801,6
- TRANSFERENCIAS DE CAPITAL	0,0	0,0
- INVERSION FINANCIERA	0,0	0,0
<b>VI) TOTAL RECURSOS (I+IV)</b>	<b>207.521,0</b>	<b>207.521,0</b>
<b>VII) TOTAL GASTOS (II+V)</b>	<b>91.375,5</b>	<b>91.375,5</b>
<b>VIII) RESULT.FINANC.ANTES DE FIGURAT.(VI-VII)</b>	<b>116.145,5</b>	<b>116.145,5</b>
<b>IX) CONTRIBUCIONES FIGURATIVAS</b>	<b>0,0</b>	<b>0,0</b>
<b>X) GASTOS FIGURATIVOS</b>	<b>0,0</b>	<b>0,0</b>
<b>XI) RESULTADO FINANCIERO (VIII+IX-X)</b>	<b>116.145,5</b>	<b>116.145,5</b>
<b>XII) FUENTES FINANCIERAS</b>	<b>0,0</b>	<b>0,0</b>
- DISMINUC. DE LA INVERSION FINANCIERA	0,0	0,0
- ENDEUDAM.PUB. E INCREM.OTROS PASIVOS	0,0	0,0
- CONTRIB. FIGURAT. P/ APLIC. FINANCIERAS	0,0	0,0
<b>XIII) APLICACIONES FINANCIERAS</b>	<b>116.145,5</b>	<b>116.145,5</b>
- INVERSION FINANCIERA	116.145,5	116.145,5
- AMORT.DEUDAS Y DISMIN. OTROS PASIVOS	0,0	0,0
- GASTOS FIGURAT. P/ APLIC. FINANCIERAS	0,0	0,0
<b>XIV) FINANCIAMIENTO NETO (XII-XIII)</b>	<b>-116.145,5</b>	<b>-116.145,5</b>

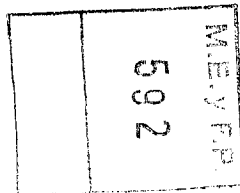
M.E. y F.P.  
592

**MINISTERIO DEL INTERIOR  
CUENTA AHORRO - INVERSION - FINANCIAMIENTO  
DE ORGANISMOS DESCENTRALIZADOS DEL SECTOR PUBLICO**

En miles de pesos

CONCEPTO	REGISTRO NACIONAL DE LAS PERSONAS	DIRECCION NACIONAL DE MIGRACIONES	AGENCIA NACIONAL DE SEGURIDAD VIAL	TOTAL
<b>I) INGRESOS CORRIENTES</b>	<b>105.445,0</b>	<b>399.818,0</b>	<b>163.000,0</b>	<b>668.263,0</b>
- INGRESOS TRIBUTARIOS	0,0	0,0	0,0	0,0
- CONTRIBUCIONES A LA SEG. SOCIAL	0,0	0,0	0,0	0,0
- INGRESOS NO TRIBUTARIOS	105.445,0	399.818,0	163.000,0	668.263,0
- VENTAS DE BS.Y SERV.DE LAS ADM.PUB.	0,0	0,0	0,0	0,0
- RENTAS DE LA PROPIEDAD	0,0	0,0	0,0	0,0
- TRANSFERENCIAS CORRIENTES	0,0	0,0	0,0	0,0
<b>II) GASTOS CORRIENTES</b>	<b>357.205,4</b>	<b>333.703,5</b>	<b>119.269,3</b>	<b>810.178,2</b>
- GASTOS DE CONSUMO	344.205,4	331.465,2	105.594,9	781.265,5
- RENTAS DE LA PROPIEDAD	0,0	0,0	0,0	0,0
- PRESTACIONES DE LA SEGURIDAD SOCIAL	0,0	0,0	0,0	0,0
- OTROS GASTOS CORRIENTES	0,0	6,5	0,0	6,5
- TRANSFERENCIAS CORRIENTES	13.000,0	2.231,8	13.674,5	28.906,3
<b>III) RESULT.ECON.: AHORRO/DESAHORRO (I-II)</b>	<b>-251.760,4</b>	<b>66.114,5</b>	<b>43.730,7</b>	<b>-141.915,2</b>
<b>IV) RECURSOS DE CAPITAL</b>	<b>0,0</b>	<b>0,0</b>	<b>0,0</b>	<b>0,0</b>
- RECURSOS PROPIOS DE CAPITAL	0,0	0,0	0,0	0,0
- TRANSFERENCIAS DE CAPITAL	0,0	0,0	0,0	0,0
- DISMINUCION DE LA INVERSION FINANCIERA	0,0	0,0	0,0	0,0
<b>V) GASTOS DE CAPITAL</b>	<b>6.493,0</b>	<b>16.677,5</b>	<b>57.963,5</b>	<b>81.134,0</b>
- INVERSION REAL DIRECTA	4.493,0	6.405,0	31.899,8	42.797,8
- TRANSFERENCIAS DE CAPITAL	2.000,0	10.272,5	26.063,7	38.336,2
- INVERSION FINANCIERA	0,0	0,0	0,0	0,0
<b>VI) TOTAL RECURSOS (I+IV)</b>	<b>105.445,0</b>	<b>399.818,0</b>	<b>163.000,0</b>	<b>668.263,0</b>
<b>VII) TOTAL GASTOS (II+V)</b>	<b>363.698,4</b>	<b>350.381,0</b>	<b>177.232,8</b>	<b>891.312,2</b>
<b>VIII) RESULT.FINANC.ANTES DE FIGURAT.(VI-VII)</b>	<b>-258.253,4</b>	<b>49.437,0</b>	<b>-14.232,8</b>	<b>-223.049,2</b>
<b>IX) CONTRIBUCIONES FIGURATIVAS</b>	<b>273.664,4</b>	<b>0,0</b>	<b>0,0</b>	<b>273.664,4</b>
<b>X) GASTOS FIGURATIVOS</b>	<b>0,0</b>	<b>49.437,0</b>	<b>0,0</b>	<b>49.437,0</b>
<b>XI) RESULTADO FINANCIERO (VIII+IX-X)</b>	<b>15.411,0</b>	<b>0,0</b>	<b>-14.232,8</b>	<b>1.178,2</b>
<b>XII) FUENTES FINANCIERAS</b>	<b>0,0</b>	<b>0,0</b>	<b>20.000,0</b>	<b>20.000,0</b>
- DISMINUC. DE LA INVERSION FINANCIERA	0,0	0,0	0,0	0,0
- ENDEUDAM.PUB. E INCREM. OTROS PASIVOS	0,0	0,0	20.000,0	20.000,0
- CONTRIB. FIGURAT. P/ APLIC. FINANCIERAS	0,0	0,0	0,0	0,0
<b>XIII) APLICACIONES FINANCIERAS</b>	<b>15.411,0</b>	<b>0,0</b>	<b>5.767,2</b>	<b>21.178,2</b>
- INVERSION FINANCIERA	15.411,0	0,0	5.767,2	21.178,2
- AMORT.DEUDAS Y DISMIN. OTROS PASIVOS	0,0	0,0	0,0	0,0
- GASTOS FIGURAT. P/ APLIC. FINANCIERAS	0,0	0,0	0,0	0,0
<b>XIV) FINANCIAMIENTO NETO (XII-XIII)</b>	<b>-15.411,0</b>	<b>0,0</b>	<b>14.232,8</b>	<b>-1.178,2</b>






MIN. DE RELACIONES EXTERIORES, COMERCIO INTERNAC. Y CULTO  
 CUENTA AHORRO - INVERSION - FINANCIAMIENTO  
 DE ORGANISMOS DESCENTRALIZADOS DEL SECTOR PUBLICO

En miles de pesos

CONCEPTO	COMISION NACIONAL DE ACTIVIDADES ESPACIALES	TOTAL
<b>I) INGRESOS CORRIENTES</b>	<b>3.229,4</b>	<b>3.229,4</b>
- INGRESOS TRIBUTARIOS	0,0	0,0
- CONTRIBUCIONES A LA SEG. SOCIAL	0,0	0,0
- INGRESOS NO TRIBUTARIOS	0,0	0,0
- VENTAS DE BS.Y SERV.DE LAS ADM.PUB.	2.700,0	2.700,0
- RENTAS DE LA PROPIEDAD	0,0	0,0
- TRANSFERENCIAS CORRIENTES	529,4	529,4
<b>II) GASTOS CORRIENTES</b>	<b>68.154,8</b>	<b>68.154,8</b>
- GASTOS DE CONSUMO	62.794,3	62.794,3
- RENTAS DE LA PROPIEDAD	3.231,5	3.231,5
- PRESTACIONES DE LA SEGURIDAD SOCIAL	0,0	0,0
- OTROS GASTOS CORRIENTES	0,0	0,0
- TRANSFERENCIAS CORRIENTES	2.129,0	2.129,0
<b>III) RESULT.ECON.: AHORRO/DESAHORRO (I-II)</b>	<b>-64.925,4</b>	<b>-64.925,4</b>
<b>IV) RECURSOS DE CAPITAL</b>	<b>0,0</b>	<b>0,0</b>
- RECURSOS PROPIOS DE CAPITAL	0,0	0,0
- TRANSFERENCIAS DE CAPITAL	0,0	0,0
- DISMINUCION DE LA INVERSION FINANCIERA	0,0	0,0
<b>V) GASTOS DE CAPITAL</b>	<b>310.398,8</b>	<b>310.398,8</b>
- INVERSION REAL DIRECTA	309.248,8	309.248,8
- TRANSFERENCIAS DE CAPITAL	0,0	0,0
- INVERSION FINANCIERA	1.150,0	1.150,0
<b>VI) TOTAL RECURSOS (I+IV)</b>	<b>3.229,4</b>	<b>3.229,4</b>
<b>VII) TOTAL GASTOS (II+V)</b>	<b>378.553,6</b>	<b>378.553,6</b>
<b>VIII) RESULT.FINANC.ANTES DE FIGURAT.(VI-VII)</b>	<b>-375.324,2</b>	<b>-375.324,2</b>
<b>IX) CONTRIBUCIONES FIGURATIVAS</b>	<b>299.784,2</b>	<b>299.784,2</b>
<b>X) GASTOS FIGURATIVOS</b>	<b>0,0</b>	<b>0,0</b>
<b>XI) RESULTADO FINANCIERO (VIII+IX-X)</b>	<b>-75.540,0</b>	<b>-75.540,0</b>
<b>XII) FUENTES FINANCIERAS</b>	<b>75.540,0</b>	<b>75.540,0</b>
- DISMINUC. DE LA INVERSION FINANCIERA	0,0	0,0
- ENDEUDAM.PUB. E INCREM.OTROS PASIVOS	75.540,0	75.540,0
- CONTRIB. FIGURAT. P/ APLIC. FINANCIERAS	0,0	0,0
<b>XIII) APLICACIONES FINANCIERAS</b>	<b>0,0</b>	<b>0,0</b>
- INVERSION FINANCIERA	0,0	0,0
- AMORT.DEUDAS Y DISMIN. OTROS PASIVOS	0,0	0,0
- GASTOS FIGURAT. P/ APLIC. FINANCIERAS	0,0	0,0
<b>XIV) FINANCIAMIENTO NETO (XII-XIII)</b>	<b>75.540,0</b>	<b>75.540,0</b>

R





**MIN. DE JUSTICIA Y DERECHOS HUMANOS**  
**CUENTA AHORRO - INVERSION - FINANCIAMIENTO**  
**DE ORGANISMOS DESCENTRALIZADOS DEL SECTOR PUBLICO**

En miles de pesos

CONCEPTO	INSTITUTO NAC. C/ LA DISCRIM., LA XENOFOBIA Y EL RACISMO	TOTAL
<b>I) INGRESOS CORRIENTES</b>	<b>1.000,0</b>	<b>1.000,0</b>
- INGRESOS TRIBUTARIOS	0,0	0,0
- CONTRIBUCIONES A LA SEG. SOCIAL	0,0	0,0
- INGRESOS NO TRIBUTARIOS	0,0	0,0
- VENTAS DE BS.Y SERV.DE LAS ADM.PUB.	0,0	0,0
- RENTAS DE LA PROPIEDAD	0,0	0,0
- TRANSFERENCIAS CORRIENTES	1.000,0	1.000,0
<b>II) GASTOS CORRIENTES</b>	<b>48.588,8</b>	<b>48.588,8</b>
- GASTOS DE CONSUMO	42.113,8	42.113,8
- RENTAS DE LA PROPIEDAD	0,0	0,0
- PRESTACIONES DE LA SEGURIDAD SOCIAL	0,0	0,0
- OTROS GASTOS CORRIENTES	0,0	0,0
- TRANSFERENCIAS CORRIENTES	6.475,0	6.475,0
<b>III) RESULT.ECON.: AHORRO/DESAHORRO (I-II)</b>	<b>-47.588,8</b>	<b>-47.588,8</b>
<b>IV) RECURSOS DE CAPITAL</b>	<b>0,0</b>	<b>0,0</b>
- RECURSOS PROPIOS DE CAPITAL	0,0	0,0
- TRANSFERENCIAS DE CAPITAL	0,0	0,0
- DISMINUCION DE LA INVERSION FINANCIERA	0,0	0,0
<b>V) GASTOS DE CAPITAL</b>	<b>638,3</b>	<b>638,3</b>
- INVERSION REAL DIRECTA	638,3	638,3
- TRANSFERENCIAS DE CAPITAL	0,0	0,0
- INVERSION FINANCIERA	0,0	0,0
<b>VI) TOTAL RECURSOS (I+IV)</b>	<b>1.000,0</b>	<b>1.000,0</b>
<b>VII) TOTAL GASTOS (II+V)</b>	<b>49.227,1</b>	<b>49.227,1</b>
<b>VIII) RESULT.FINANC.ANTES DE FIGURAT.(VI-VII)</b>	<b>-48.227,1</b>	<b>-48.227,1</b>
<b>IX) CONTRIBUCIONES FIGURATIVAS</b>	<b>48.227,1</b>	<b>48.227,1</b>
<b>X) GASTOS FIGURATIVOS</b>	<b>0,0</b>	<b>0,0</b>
<b>XI) RESULTADO FINANCIERO (VIII+IX-X)</b>	<b>0,0</b>	<b>0,0</b>
<b>XII) FUENTES FINANCIERAS</b>	<b>0,0</b>	<b>0,0</b>
- DISMINUC. DE LA INVERSION FINANCIERA	0,0	0,0
- ENDEUDAM.PUB. E INCREM.OTROS PASIVOS	0,0	0,0
- CONTRIB. FIGURAT. P/ APLIC. FINANCIERAS	0,0	0,0
<b>XIII) APLICACIONES FINANCIERAS</b>	<b>0,0</b>	<b>0,0</b>
- INVERSION FINANCIERA	0,0	0,0
- AMORT.DEUDAS Y DISMIN. OTROS PASIVOS	0,0	0,0
- GASTOS FIGURAT. P/ APLIC. FINANCIERAS	0,0	0,0
<b>XIV) FINANCIAMIENTO NETO (XII-XIII)</b>	<b>0,0</b>	<b>0,0</b>

1  
R



**MINISTERIO DE DEFENSA  
CUENTA AHORRO - INVERSION - FINANCIAMIENTO  
DE ORGANISMOS DESCENTRALIZADOS DEL SECTOR PUBLICO**

En miles de pesos

CONCEPTO	INSTITUTO GEOGRAFICO NACIONAL	SERVICIO METEOROLOGICO NACIONAL	TOTAL
<b>I) INGRESOS CORRIENTES</b>	<b>11.601,0</b>	<b>33.685,0</b>	<b>45.286,0</b>
- INGRESOS TRIBUTARIOS	0,0	0,0	0,0
- CONTRIBUCIONES A LA SEG. SOCIAL	0,0	0,0	0,0
- INGRESOS NO TRIBUTARIOS	629,3	32.535,0	33.164,3
- VENTAS DE BS.Y SERV.DE LAS ADM.PUB.	10.971,7	1.150,0	12.121,7
- RENTAS DE LA PROPIEDAD	0,0	0,0	0,0
- TRANSFERENCIAS CORRIENTES	0,0	0,0	0,0
<b>III) GASTOS CORRIENTES</b>	<b>37.684,5</b>	<b>86.867,2</b>	<b>124.551,7</b>
- GASTOS DE CONSUMO	37.511,9	84.714,2	122.226,1
- RENTAS DE LA PROPIEDAD	0,0	0,0	0,0
- PRESTACIONES DE LA SEGURIDAD SOCIAL	0,0	0,0	0,0
- OTROS GASTOS CORRIENTES	0,0	19,0	19,0
- TRANSFERENCIAS CORRIENTES	172,6	2.134,0	2.306,6
<b>III) RESULT.ECON.: AHORRO/DESAHORRO (I-II)</b>	<b>-26.083,5</b>	<b>-53.182,2</b>	<b>-79.265,7</b>
<b>IV) RECURSOS DE CAPITAL</b>	<b>0,0</b>	<b>0,0</b>	<b>0,0</b>
- RECURSOS PROPIOS DE CAPITAL	0,0	0,0	0,0
- TRANSFERENCIAS DE CAPITAL	0,0	0,0	0,0
- DISMINUCION DE LA INVERSION FINANCIERA	0,0	0,0	0,0
<b>V) GASTOS DE CAPITAL</b>	<b>7.978,1</b>	<b>2.155,8</b>	<b>10.133,8</b>
- INVERSION REAL DIRECTA	7.978,1	2.155,8	10.133,8
- TRANSFERENCIAS DE CAPITAL	0,0	0,0	0,0
- INVERSION FINANCIERA	0,0	0,0	0,0
<b>VI) TOTAL RECURSOS (I+IV)</b>	<b>11.601,0</b>	<b>33.685,0</b>	<b>45.286,0</b>
<b>VII) TOTAL GASTOS (II+V)</b>	<b>45.662,6</b>	<b>89.023,0</b>	<b>134.685,6</b>
<b>VIII) RESULT.FINANC.ANTES DE FIGURAT.(VI-VII)</b>	<b>-34.061,6</b>	<b>-55.338,0</b>	<b>-89.399,6</b>
<b>IX) CONTRIBUCIONES FIGURATIVAS</b>	<b>34.061,6</b>	<b>55.338,0</b>	<b>89.399,6</b>
<b>X) GASTOS FIGURATIVOS</b>	<b>0,0</b>	<b>0,0</b>	<b>0,0</b>
<b>XI) RESULTADO FINANCIERO (VIII+IX-X)</b>	<b>0,0</b>	<b>0,0</b>	<b>0,0</b>
<b>XII) FUENTES FINANCIERAS</b>	<b>0,0</b>	<b>0,0</b>	<b>0,0</b>
- DISMINUC. DE LA INVERSION FINANCIERA	0,0	0,0	0,0
- ENDEUDAM.PUB. E INCREM.OTROS PASIVOS	0,0	0,0	0,0
- CONTRIB. FIGURAT. P/ APLIC. FINANCIERAS	0,0	0,0	0,0
<b>XIII) APLICACIONES FINANCIERAS</b>	<b>0,0</b>	<b>0,0</b>	<b>0,0</b>
- INVERSION FINANCIERA	0,0	0,0	0,0
- AMORT.DEUDAS Y DISMIN. OTROS PASIVOS	0,0	0,0	0,0
- GASTOS FIGURAT. P/ APLIC. FINANCIERAS	0,0	0,0	0,0
<b>XIV) FINANCIAMIENTO NETO (XII-XIII)</b>	<b>0,0</b>	<b>0,0</b>	<b>0,0</b>



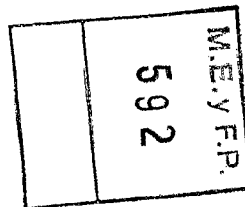
662

**MINISTERIO DE ECONOMIA Y FINANZAS PUBLICAS  
CUENTA AHORRO - INVERSION - FINANCIAMIENTO  
DE ORGANISMOS DESCENTRALIZADOS DEL SECTOR PUBLICO**

En miles de pesos

CONCEPTO	COMISION NACIONAL DE VALORES	SUPERINTENDENCIA DE SEGUROS DE LA NACION	TRIBUNAL FISCAL DE LA NACION	TOTAL
<b>I) INGRESOS CORRIENTES</b>	<b>5.451,0</b>	<b>222.531,0</b>	<b>0,0</b>	<b>227.982,0</b>
- INGRESOS TRIBUTARIOS	0,0	0,0	0,0	0,0
- CONTRIBUCIONES A LA SEG. SOCIAL	0,0	0,0	0,0	0,0
- INGRESOS NO TRIBUTARIOS	5.451,0	222.531,0	0,0	227.982,0
- VENTAS DE BS.Y SERV.DE LAS ADM.PUB.	0,0	0,0	0,0	0,0
- RENTAS DE LA PROPIEDAD	0,0	0,0	0,0	0,0
- TRANSFERENCIAS CORRIENTES	0,0	0,0	0,0	0,0
<b>II) GASTOS CORRIENTES</b>	<b>33.907,3</b>	<b>64.284,0</b>	<b>34.203,5</b>	<b>132.394,8</b>
- GASTOS DE CONSUMO	33.853,9	64.203,0	34.193,5	132.250,4
- RENTAS DE LA PROPIEDAD	0,0	0,0	0,0	0,0
- PRESTACIONES DE LA SEGURIDAD SOCIAL	0,0	0,0	0,0	0,0
- OTROS GASTOS CORRIENTES	0,0	1,0	0,0	1,0
- TRANSFERENCIAS CORRIENTES	53,4	80,0	10,0	143,4
<b>III) RESULT.ECON.: AHORRO/DESAHORRO (I-II)</b>	<b>-28.456,3</b>	<b>158.247,0</b>	<b>-34.203,5</b>	<b>95.587,2</b>
<b>IV) RECURSOS DE CAPITAL</b>	<b>0,0</b>	<b>0,0</b>	<b>0,0</b>	<b>0,0</b>
- RECURSOS PROPIOS DE CAPITAL	0,0	0,0	0,0	0,0
- TRANSFERENCIAS DE CAPITAL	0,0	0,0	0,0	0,0
- DISMINUCION DE LA INVERSION FINANCIERA	0,0	0,0	0,0	0,0
<b>V) GASTOS DE CAPITAL</b>	<b>1.266,0</b>	<b>2.912,0</b>	<b>560,0</b>	<b>4.738,0</b>
- INVERSION REAL DIRECTA	1.266,0	2.912,0	560,0	4.738,0
- TRANSFERENCIAS DE CAPITAL	0,0	0,0	0,0	0,0
- INVERSION FINANCIERA	0,0	0,0	0,0	0,0
<b>VI) TOTAL RECURSOS (I+IV)</b>	<b>5.451,0</b>	<b>222.531,0</b>	<b>0,0</b>	<b>227.982,0</b>
<b>VII) TOTAL GASTOS (II+V)</b>	<b>35.173,3</b>	<b>67.196,0</b>	<b>34.763,5</b>	<b>137.132,8</b>
<b>VIII) RESULT.FINANC.ANTES DE FIGURAT.(VI-VII)</b>	<b>-29.722,3</b>	<b>155.335,0</b>	<b>-34.763,5</b>	<b>90.849,2</b>
<b>IX) CONTRIBUCIONES FIGURATIVAS</b>	<b>29.972,3</b>	<b>0,0</b>	<b>34.763,5</b>	<b>64.735,8</b>
<b>X) GASTOS FIGURATIVOS</b>	<b>250,0</b>	<b>53.470,0</b>	<b>0,0</b>	<b>53.720,0</b>
<b>XI) RESULTADD FINANCIERO (VIII+IX-X)</b>	<b>0,0</b>	<b>101.865,0</b>	<b>0,0</b>	<b>101.865,0</b>
<b>XII) FUENTES FINANCIERAS</b>	<b>0,0</b>	<b>0,0</b>	<b>0,0</b>	<b>0,0</b>
- DISMINUC. DE LA INVERSION FINANCIERA	0,0	0,0	0,0	0,0
- ENDEUDAM.PUB. E INCREM.OTROS PASIVOS	0,0	0,0	0,0	0,0
- CONTRIB. FIGURAT. P/ APLIC. FINANCIERAS	0,0	0,0	0,0	0,0
<b>XIII) APLICACIONES FINANCIERAS</b>	<b>0,0</b>	<b>101.865,0</b>	<b>0,0</b>	<b>101.865,0</b>
- INVERSION FINANCIERA	0,0	101.865,0	0,0	101.865,0
- AMORT.DEUDAS Y DISMIN. OTROS PASIVOS	0,0	0,0	0,0	0,0
- GASTOS FIGURAT. P/ APLIC. FINANCIERAS	0,0	0,0	0,0	0,0
<b>XIV) FINANCIAMIENTO NETO (XII-XIII)</b>	<b>0,0</b>	<b>-101.865,0</b>	<b>0,0</b>	<b>-101.865,0</b>






**MINISTERIO DE INDUSTRIA  
CUENTA AHORRO - INVERSION - FINANCIAMIENTO  
DE ORGANISMOS DESCENTRALIZADOS DEL SECTOR PUBLICO**

En miles de pesos

CONCEPTO	INSTITUTO NAC. DE TECNOLOGIA INDUSTRIAL	INSTITUTO NAC. DE LA PROPIEDAD INDUSTRIAL	TOTAL
<b>I) INGRESOS CORRIENTES</b>	<b>134.200,0</b>	<b>54.214,0</b>	<b>188.414,0</b>
- INGRESOS TRIBUTARIOS	133.300,0	0,0	133.300,0
- CONTRIBUCIONES A LA SEG. SOCIAL	0,0	0,0	0,0
- INGRESOS NO TRIBUTARIOS	0,0	54.214,0	54.214,0
- VENTAS DE BS. Y SERV. DE LAS ADM. PUB.	900,0	0,0	900,0
- RENTAS DE LA PROPIEDAD	0,0	0,0	0,0
- TRANSFERENCIAS CORRIENTES	0,0	0,0	0,0
<b>II) GASTOS CORRIENTES</b>	<b>219.080,6</b>	<b>61.774,1</b>	<b>280.854,7</b>
- GASTOS DE CONSUMO	122.024,9	61.306,7	183.331,7
- RENTAS DE LA PROPIEDAD	862,0	1,0	863,0
- PRESTACIONES DE LA SEGURIDAD SOCIAL	0,0	0,0	0,0
- OTROS GASTOS CORRIENTES	50,7	0,0	50,7
- TRANSFERENCIAS CORRIENTES	96.143,0	466,4	96.609,4
<b>III) RESULT.ECON.: AHORRO/DESAHORRO (I-II)</b>	<b>-84.880,6</b>	<b>-7.560,1</b>	<b>-92.440,7</b>
<b>IV) RECURSOS DE CAPITAL</b>	<b>0,0</b>	<b>0,0</b>	<b>0,0</b>
- RECURSOS PROPIOS DE CAPITAL	0,0	0,0	0,0
- TRANSFERENCIAS DE CAPITAL	0,0	0,0	0,0
- DISMINUCION DE LA INVERSION FINANCIERA	0,0	0,0	0,0
<b>V) GASTOS DE CAPITAL</b>	<b>25.102,0</b>	<b>2.142,7</b>	<b>27.244,7</b>
- INVERSION REAL DIRECTA	7.689,3	2.142,7	9.832,0
- TRANSFERENCIAS DE CAPITAL	17.412,7	0,0	17.412,7
- INVERSION FINANCIERA	0,0	0,0	0,0
<b>VI) TOTAL RECURSOS (I+IV)</b>	<b>134.200,0</b>	<b>54.214,0</b>	<b>188.414,0</b>
<b>VII) TOTAL GASTOS (II+V)</b>	<b>244.182,6</b>	<b>63.916,8</b>	<b>308.099,4</b>
<b>VIII) RESULT.FINANC.ANTES DE FIGURAT.(VI-VII)</b>	<b>-109.982,6</b>	<b>-9.702,8</b>	<b>-119.685,4</b>
<b>IX) CONTRIBUCIONES FIGURATIVAS</b>	<b>145.254,0</b>	<b>11.176,3</b>	<b>156.430,3</b>
<b>X) GASTOS FIGURATIVOS</b>	<b>0,0</b>	<b>1.473,5</b>	<b>1.473,5</b>
<b>XI) RESULTADO FINANCIERO (VIII+IX-X)</b>	<b>35.271,4</b>	<b>0,0</b>	<b>35.271,4</b>
<b>XII) FUENTES FINANCIERAS</b>	<b>2.134,0</b>	<b>0,0</b>	<b>2.134,0</b>
- DISMINUC. DE LA INVERSION FINANCIERA	0,0	0,0	0,0
- ENDEUDAM.PUB. E INCREM.OTROS PASIVOS	0,0	0,0	0,0
- CONTRIB. FIGURAT. P/ APLIC. FINANCIERAS	2.134,0	0,0	2.134,0
<b>XIII) APLICACIONES FINANCIERAS</b>	<b>37.405,4</b>	<b>0,0</b>	<b>37.405,4</b>
- INVERSION FINANCIERA	35.271,4	0,0	35.271,4
- AMORT.DEUDAS Y DISMIN. OTROS PASIVOS	2.134,0	0,0	2.134,0
- GASTOS FIGURAT. P/ APLIC. FINANCIERAS	0,0	0,0	0,0
<b>XIV) FINANCIAMIENTO NETO (XII-XIII)</b>	<b>-35.271,4</b>	<b>0,0</b>	<b>-35.271,4</b>





**MINISTERIO DE AGRICULTURA, GANADERÍA Y PESCA**  
**CUENTA AHORRO - INVERSION - FINANCIAMIENTO**  
**DE ORGANISMOS DESCENTRALIZADOS DEL SECTOR PUBLICO**

En miles de pesos

CONCEPTO	INSTITUTO NAC. DE TECNOLOGIA AGROPECUARIA	INST. NAC. DE INVESTIGACION Y DESARROLLO PESQUERO	INSTITUTO NACIONAL DE VITIVINICULTURA	OF. NACIONAL DE CONTROL COMERCIAL AGROPECUARIO	INSTITUTO NACIONAL DE SEMILLAS
<b>I) INGRESOS CORRIENTES</b>	<b>1.311.175.0</b>	<b>120.0</b>	<b>23.084.0</b>	<b>133.950.0</b>	<b>38.370.0</b>
- INGRESOS TRIBUTARIOS	1,309,200.0	0.0	0.0	0.0	0.0
- CONTRIBUCIONES A LA SEG. SOCIAL	0.0	0.0	0.0	0.0	0.0
- INGRESOS NO TRIBUTARIOS	1,500.0	80.0	1,317.0	133,950.0	1,900.0
- VENTAS DE BS.Y SERV.DE LAS ADM.PUB.	0.0	40.0	21,532.0	0.0	36,470.0
- RENTAS DE LA PROPIEDAD	475.0	0.0	235.0	0.0	0.0
- TRANSFERENCIAS CORRIENTES	0.0	0.0	0.0	0.0	0.0
<b>II) GASTOS CORRIENTES</b>	<b>1.103.387.6</b>	<b>53.557.0</b>	<b>96.763.4</b>	<b>2.576.638.0</b>	<b>22.285.8</b>
- GASTOS DE CONSUMO	1,025,049.5	53,331.0	88,596.3	23,618.0	21,185.8
- RENTAS DE LA PROPIEDAD	1,127.1	24.0	135.0	0.0	0.0
- PRESTACIONES DE LA SEGURIDAD SOCIAL	0.0	0.0	0.0	0.0	0.0
- OTROS GASTOS CORRIENTES	100.0	0.0	0.5	0.0	0.0
- TRANSFERENCIAS CORRIENTES	77,111.0	202.0	8,031.6	2,553,020.0	1,100.0
<b>III) RESULT.ECON.: AHORRO/DESAHORRO (I-II)</b>	<b>207.787.4</b>	<b>-53.437.0</b>	<b>-73.679.4</b>	<b>-2.442.688.0</b>	<b>16.084.2</b>
<b>IV) RECURSOS DE CAPITAL</b>	<b>212.0</b>	<b>0.0</b>	<b>0.0</b>	<b>0.0</b>	<b>0.0</b>
- RECURSOS PROPIOS DE CAPITAL	212.0	0.0	0.0	0.0	0.0
- TRANSFERENCIAS DE CAPITAL	0.0	0.0	0.0	0.0	0.0
- DISMINUCION DE LA INVERSION FINANCIERA	0.0	0.0	0.0	0.0	0.0
<b>V) GASTOS DE CAPITAL</b>	<b>129.404.2</b>	<b>1.600.0</b>	<b>29.697.6</b>	<b>1.830.0</b>	<b>2.461.0</b>
- INVERSION REAL DIRECTA	129,069.4	1,600.0	17,902.2	1,830.0	2,461.0
- TRANSFERENCIAS DE CAPITAL	334.8	0.0	11,795.5	0.0	0.0
- INVERSION FINANCIERA	0.0	0.0	0.0	0.0	0.0
<b>VI) TOTAL RECURSOS (I+IV)</b>	<b>1.311.387.0</b>	<b>120.0</b>	<b>23.084.0</b>	<b>133.950.0</b>	<b>38.370.0</b>
<b>VII) TOTAL GASTOS (II+V)</b>	<b>1.232.791.7</b>	<b>55.157.0</b>	<b>126.461.0</b>	<b>2.578.468.0</b>	<b>24.746.8</b>
<b>VIII) RESULT.FINANC.ANTES DE FIGURAT.(VI-VII)</b>	<b>78.595.3</b>	<b>-55.037.0</b>	<b>-103.377.0</b>	<b>-2.444.518.0</b>	<b>13.623.2</b>
<b>IX) CONTRIBUCIONES FIGURATIVAS</b>	<b>12.231.0</b>	<b>55.037.0</b>	<b>75.277.0</b>	<b>2.541.820.0</b>	<b>0.0</b>
<b>X) GASTOS FIGURATIVOS</b>	<b>0.0</b>	<b>0.0</b>	<b>0.0</b>	<b>40.092.5</b>	<b>3.881.0</b>
<b>XI) RESULTADO FINANCIERO (VIII+IX-X)</b>	<b>90,826.3</b>	<b>0.0</b>	<b>-28,100.0</b>	<b>57,209.5</b>	<b>9,742.2</b>
<b>XII) FUENTES FINANCIERAS</b>	<b>80,900.0</b>	<b>0.0</b>	<b>28,765.0</b>	<b>0.0</b>	<b>0.0</b>
- DISMINUC. DE LA INVERSION FINANCIERA	900.0	0.0	0.0	0.0	0.0
- ENDEUDAM.PUB. E INCREM.OTROS PASIVOS	80,000.0	0.0	28,100.0	0.0	0.0
- CONTRIB. FIGURAT. P/ APLIC. FINANCIERAS	0.0	0.0	665.0	0.0	0.0
<b>XIII) APLICACIONES FINANCIERAS</b>	<b>171,726.3</b>	<b>0.0</b>	<b>665.0</b>	<b>57,209.5</b>	<b>9,742.2</b>
- INVERSION FINANCIERA	170,226.3	0.0	0.0	57,209.5	9,742.2
- AMORT.DEUDAS Y DISMIN. OTROS PASIVOS	1,500.0	0.0	665.0	0.0	0.0
- GASTOS FIGURAT. P/ APLIC. FINANCIERAS	0.0	0.0	0.0	0.0	0.0
<b>XIV) FINANCIAMIENTO NETO (XII-XIII)</b>	<b>-90,826.3</b>	<b>0.0</b>	<b>28,100.0</b>	<b>-57,209.5</b>	<b>-9,742.2</b>





**MINISTERIO DE AGRICULTURA, GANADERÍA Y PESCA**  
**CUENTA AHORRO - INVERSION - FINANCIAMIENTO**  
**DE ORGANISMOS DESCENTRALIZADOS DEL SECTOR PUBLICO**

En miles de pesos

CONCEPTO	SERV. NAC. DE SANIDAD Y CALIDAD AGROALIMENTARIA	TOTAL
<b>I) INGRESOS CORRIENTES</b>	<b>1.058.464.3</b>	<b>2.565.163.3</b>
- INGRESOS TRIBUTARIOS	399,800.0	1,709,000.0
- CONTRIBUCIONES A LA SEG. SOCIAL	0.0	0.0
- INGRESOS NO TRIBUTARIOS	533,096.3	671,843.3
- VENTAS DE BS. Y SERV. DE LAS ADM. PUB.	120,168.0	178,210.0
- RENTAS DE LA PROPIEDAD	0.0	710.0
- TRANSFERENCIAS CORRIENTES	5,400.0	5,400.0
<b>II) GASTOS CORRIENTES</b>	<b>898.558.0</b>	<b>4.751.189.7</b>
- GASTOS DE CONSUMO	888,838.9	2,100,619.5
- RENTAS DE LA PROPIEDAD	6,572.6	7,858.6
- PRESTACIONES DE LA SEGURIDAD SOCIAL	0.0	0.0
- OTROS GASTOS CORRIENTES	1.5	102.0
- TRANSFERENCIAS CORRIENTES	3,145.0	2,642,609.6
<b>III) RESULT.ECON.: AHORRO/DESAHORRO (I-II)</b>	<b>159.906.4</b>	<b>-2.186.026.4</b>
<b>IV) RECURSOS DE CAPITAL</b>	<b>4.700.0</b>	<b>4.912.0</b>
- RECURSOS PROPIOS DE CAPITAL	0.0	212.0
- TRANSFERENCIAS DE CAPITAL	4,700.0	4,700.0
- DISMINUCION DE LA INVERSION FINANCIERA	0.0	0.0
<b>V) GASTOS DE CAPITAL</b>	<b>43.499.4</b>	<b>208.492.2</b>
- INVERSION REAL DIRECTA	43,499.4	196,361.9
- TRANSFERENCIAS DE CAPITAL	0.0	12,130.3
- INVERSION FINANCIERA	0.0	0.0
<b>VI) TOTAL RECURSOS (I+IV)</b>	<b>1.063.164.3</b>	<b>2.570.075.3</b>
<b>VII) TOTAL GASTOS (II+V)</b>	<b>942.057.4</b>	<b>4.959.681.9</b>
<b>VIII) RESULT.FINANC.ANTES DE FIGURAT.(VI-VII)</b>	<b>121.107.0</b>	<b>-2.389.606.5</b>
<b>IX) CONTRIBUCIONES FIGURATIVAS</b>	<b>0.0</b>	<b>2.684.365.0</b>
<b>X) GASTOS FIGURATIVOS</b>	<b>200.0</b>	<b>44.173.5</b>
<b>XI) RESULTADO FINANCIERO (VIII+IX-X)</b>	<b>120,907.0</b>	<b>250,585.0</b>
<b>XII) FUENTES FINANCIERAS</b>	<b>86.115.0</b>	<b>195.780.0</b>
- DISMINUC. DE LA INVERSION FINANCIERA	0.0	900.0
- ENDEUDAM.PUB. E INCREM.OTROS PASIVOS	86,115.0	194,215.0
- CONTRIB. FIGURAT. P/ APLIC. FINANCIERAS	0.0	665.0
<b>XIII) APLICACIONES FINANCIERAS</b>	<b>207.022.0</b>	<b>446.365.0</b>
- INVERSION FINANCIERA	199,569.2	436,747.2
- AMORT.DEUDAS Y DISMIN. OTROS PASIVOS	7,452.8	9,617.8
- GASTOS FIGURAT. P/ APLIC. FINANCIERAS	0.0	0.0
<b>XIV) FINANCIAMIENTO NETO (XII-XIII)</b>	<b>-120,907.0</b>	<b>-250,585.0</b>



**MINISTERIO DE TURISMO  
CUENTA AHORRO - INVERSION - FINANCIAMIENTO  
DE ORGANISMOS DESCENTRALIZADOS DEL SECTOR PUBLICO**

En miles de pesos

CONCEPTO	ADMINISTRACION DE PARQUES NACIONALES	INSTITUTO NACIONAL DE PROMOCION TURISTICA	TOTAL
<b>I) INGRESOS CORRIENTES</b>	<b>61.549,0</b>	<b>146.040,0</b>	<b>207.589,0</b>
- INGRESOS TRIBUTARIOS	0,0	146.040,0	146.040,0
- CONTRIBUCIONES A LA SEG. SOCIAL	2.298,0	0,0	2.298,0
- INGRESOS NO TRIBUTARIOS	55.843,0	0,0	55.843,0
- VENTAS DE BS Y SERV. DE LAS ADM.PUB.	240,0	0,0	240,0
- RENTAS DE LA PROPIEDAD	84,0	0,0	84,0
- TRANSFERENCIAS CORRIENTES	3.084,0	0,0	3.084,0
<b>II) GASTOS CORRIENTES</b>	<b>219.327,6</b>	<b>95.267,5</b>	<b>314.595,1</b>
- GASTOS DE CONSUMO	213.662,9	95.267,5	308.930,4
- RENTAS DE LA PROPIEDAD	0,0	0,0	0,0
- PRESTACIONES DE LA SEGURIDAD SOCIAL	2.298,0	0,0	2.298,0
- OTROS GASTOS CORRIENTES	27,7	0,0	27,7
- TRANSFERENCIAS CORRIENTES	3.339,0	0,0	3.339,0
<b>III) RESULT.ECON.: AHORRO/DESAHORRO (I-II)</b>	<b>-157.778,6</b>	<b>50.772,5</b>	<b>-107.006,1</b>
<b>IV) RECURSOS DE CAPITAL</b>	<b>284,0</b>	<b>0,0</b>	<b>284,0</b>
- RECURSOS PROPIOS DE CAPITAL	0,0	0,0	0,0
- TRANSFERENCIAS DE CAPITAL	284,0	0,0	284,0
- DISMINUCION DE LA INVERSION FINANCIERA	0,0	0,0	0,0
<b>V) GASTOS DE CAPITAL</b>	<b>49.698,9</b>	<b>700,0</b>	<b>50.398,9</b>
- INVERSION REAL DIRECTA	49.395,3	700,0	50.095,3
- TRANSFERENCIAS DE CAPITAL	303,7	0,0	303,7
- INVERSION FINANCIERA	0,0	0,0	0,0
<b>VI) TOTAL RECURSOS (I+IV)</b>	<b>61.833,0</b>	<b>146.040,0</b>	<b>207.873,0</b>
<b>VII) TOTAL GASTOS (II+V)</b>	<b>269.026,5</b>	<b>95.967,5</b>	<b>364.994,0</b>
<b>VIII) RESULT.FINANC.ANTES DE FIGURAT.(VI-VII)</b>	<b>-207.193,5</b>	<b>50.072,5</b>	<b>-157.121,0</b>
<b>IX) CONTRIBUCIONES FIGURATIVAS</b>	<b>185.279,1</b>	<b>0,0</b>	<b>185.279,1</b>
<b>X) GASTOS FIGURATIVOS</b>	<b>0,0</b>	<b>10.642,0</b>	<b>10.642,0</b>
<b>XI) RESULTADO FINANCIERO (VIII+IX-X)</b>	<b>-21.914,5</b>	<b>39.430,5</b>	<b>17.516,0</b>
<b>XII) FUENTES FINANCIERAS</b>	<b>29.900,0</b>	<b>0,0</b>	<b>29.900,0</b>
- DISMINUC. DE LA INVERSION FINANCIERA	0,0	0,0	0,0
- ENDEUDAM.PUB. E INCREM.OTROS PASIVOS	29.900,0	0,0	29.900,0
- CONTRIB. FIGURAT. P/ APLIC. FINANCIERAS	0,0	0,0	0,0
<b>XIII) APLICACIONES FINANCIERAS</b>	<b>7.985,5</b>	<b>39.430,5</b>	<b>47.416,0</b>
- INVERSION FINANCIERA	7.985,5	39.430,5	47.416,0
- AMORT.DEUDAS Y DISMIN. OTROS PASIVOS	0,0	0,0	0,0
- GASTOS FIGURAT. P/ APLIC. FINANCIERAS	0,0	0,0	0,0
<b>XIV) FINANCIAMIENTO NETO (XII-XIII)</b>	<b>21.914,5</b>	<b>-39.430,5</b>	<b>-17.516,0</b>

**MINISTERIO DE PLANIFICACION FEDERAL, INVERSION PUBLICA Y SERVICIOS**  
**CUENTA AHORRO - INVERSION - FINANCIAMIENTO**  
**DE ORGANISMOS DESCENTRALIZADOS DEL SECTOR PUBLICO**

En miles de pesos

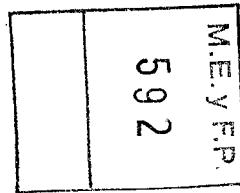
CONCEPTO	COMISION NACIONAL DE ENERGIA ATOMICA	INSTITUTO NACIONAL DEL AGUA	COMISION NACIONAL DE COMUNICACIONES	DIRECCION GENERAL DE FABRICACIONES MILITARES	DIRECCION NACIONAL DE VIALIDAD
<b>I) INGRESOS CORRIENTES</b>	<b>44.817,0</b>	<b>1.421,0</b>	<b>854.165,6</b>	<b>151.396,0</b>	<b>9.922,0</b>
- INGRESOS TRIBUTARIOS	0,0	0,0	0,0	0,0	0,0
- CONTRIBUCIONES A LA SEG. SOCIAL	0,0	0,0	0,0	0,0	0,0
- INGRESOS NO TRIBUTARIOS	1.923,6	451,0	854.165,6	0,0	9.922,0
- VENTAS DE BS.Y SERV.DE LAS ADM.PUB.	34.598,4	970,0	0,0	151.396,0	0,0
- RENTAS DE LA PROPIEDAD	8.295,0	0,0	0,0	0,0	0,0
- TRANSFERENCIAS CORRIENTES	0,0	0,0	0,0	0,0	0,0
<b>II) GASTOS CORRIENTES</b>	<b>507.748,9</b>	<b>53.742,4</b>	<b>212.383,5</b>	<b>291.347,0</b>	<b>668.902,7</b>
- GASTOS DE CONSUMO	485.503,6	52.058,0	202.373,0	291.347,0	513.440,2
- RENTAS DE LA PROPIEDAD	52,1	0,0	0,0	0,0	80.352,0
- PRESTACIONES DE LA SEGURIDAD SOCIAL	0,0	0,0	0,0	0,0	0,0
- OTROS GASTOS CORRIENTES	74,7	25,0	5,0	0,0	43,5
- TRANSFERENCIAS CORRIENTES	22.118,6	1.659,4	10.005,5	0,0	75.067,0
<b>III) RESULT.ECON.: AHORRO/DESAHORRO (I-II)</b>	<b>-462.931,9</b>	<b>-52.321,4</b>	<b>641.782,1</b>	<b>-139.951,0</b>	<b>-658.980,7</b>
<b>IV) RECURSOS DE CAPITAL</b>	<b>0,0</b>	<b>0,0</b>	<b>0,0</b>	<b>0,0</b>	<b>1.257.094,0</b>
- RECURSOS PROPIOS DE CAPITAL	0,0	0,0	0,0	0,0	94,0
- TRANSFERENCIAS DE CAPITAL	0,0	0,0	0,0	0,0	1.257.000,0
- DISMINUCION DE LA INVERSION FINANCIERA	0,0	0,0	0,0	0,0	0,0
<b>V) GASTOS DE CAPITAL</b>	<b>319.609,7</b>	<b>2.636,7</b>	<b>26.529,4</b>	<b>41.615,0</b>	<b>9.815.713,8</b>
- INVERSION REAL DIRECTA	316.289,7	2.636,7	14.694,8	40.765,0	8.001.108,4
- TRANSFERENCIAS DE CAPITAL	3.320,0	0,0	11.834,6	0,0	1.814.605,4
- INVERSION FINANCIERA	0,0	0,0	0,0	850,0	0,0
<b>VI) TOTAL RECURSOS (I+IV)</b>	<b>44.817,0</b>	<b>1.421,0</b>	<b>854.165,6</b>	<b>151.396,0</b>	<b>1.267.016,0</b>
<b>VII) TOTAL GASTOS (II+V)</b>	<b>827.358,6</b>	<b>56.379,0</b>	<b>238.912,9</b>	<b>332.962,0</b>	<b>10.484.616,5</b>
<b>VIII) RESULT.FINANC.ANTES DE FIGURAT.(VI-VII)</b>	<b>-782.541,6</b>	<b>-54.958,0</b>	<b>615.252,7</b>	<b>-181.566,0</b>	<b>-9.217.600,5</b>
<b>IX) CONTRIBUCIONES FIGURATIVAS</b>	<b>788.983,6</b>	<b>54.958,0</b>	<b>0,0</b>	<b>185.336,0</b>	<b>8.873.814,5</b>
<b>X) GASTOS FIGURATIVOS</b>	<b>0,0</b>	<b>0,0</b>	<b>593.752,7</b>	<b>300,0</b>	<b>0,0</b>
<b>XI) RESULTADO FINANCIERO (VIII+IX-X)</b>	<b>6.442,0</b>	<b>0,0</b>	<b>21.500,0</b>	<b>3.470,0</b>	<b>-343.786,0</b>
<b>XII) FUENTES FINANCIERAS</b>	<b>15.000,0</b>	<b>0,0</b>	<b>0,0</b>	<b>24.558,0</b>	<b>1.132.818,2</b>
- DISMINUC. DE LA INVERSION FINANCIERA	0,0	0,0	0,0	0,0	0,0
- ENDEUDAM.PUB. E INCREM.OTROS PASIVOS	15.000,0	0,0	0,0	0,0	343.786,0
- CONTRIB. FIGURAT. P/ APLIC. FINANCIERAS	0,0	0,0	0,0	24.558,0	789.032,2
<b>XIII) APLICACIONES FINANCIERAS</b>	<b>21.442,0</b>	<b>0,0</b>	<b>21.500,0</b>	<b>28.028,0</b>	<b>789.032,2</b>
- INVERSION FINANCIERA	19.765,0	0,0	21.500,0	28.028,0	0,0
- AMORT.DEUDAS Y DISMIN. OTROS PASIVOS	1.677,0	0,0	0,0	0,0	789.032,2
- GASTOS FIGURAT. P/ APLIC. FINANCIERAS	0,0	0,0	0,0	0,0	0,0
<b>XIV) FINANCIAMIENTO NETO (XII-XIII)</b>	<b>-6.442,0</b>	<b>0,0</b>	<b>-21.500,0</b>	<b>-3.470,0</b>	<b>343.786,0</b>



MINISTERIO DE PLANIFICACION FEDERAL, INVERSION PUBLICA Y SERVICIOS  
 CUENTA AHORRO - INVERSION - FINANCIAMIENTO  
 DE ORGANISMOS DESCENTRALIZADOS DEL SECTOR PUBLICO

En miles de pesos


CONCEPTO	TRIBUNAL DE TASACIONES DE LA NACION	ENTE NAC. DE OBRAS HIDRICAS DE SANEAMIENTO	SERVICIO GEOLOGICO MINERO ARGENTINO	ENTE NACIONAL REGULADOR DEL GAS	ENTE NAC. REGULADOR DE LA ELECTRICIDAD
<b>I) INGRESOS CORRIENTES</b>	<b>810,0</b>	<b>42.375,1</b>	<b>2.231,0</b>	<b>129.197,0</b>	<b>135.558,0</b>
- INGRESOS TRIBUTARIOS	0,0	0,0	0,0	0,0	0,0
- CONTRIBUCIONES A LA SEG. SOCIAL	0,0	0,0	0,0	0,0	0,0
- INGRESOS NO TRIBUTARIOS	810,0	36,0	0,0	120.312,6	135.558,0
- VENTAS DE BS.Y SERV.DE LAS ADM.PUB.	0,0	463,7	2.231,0	8.884,4	0,0
- RENTAS DE LA PROPIEDAD	0,0	41.875,4	0,0	0,0	0,0
- TRANSFERENCIAS CORRIENTES	0,0	0,0	0,0	0,0	0,0
<b>II) GASTOS CORRIENTES</b>	<b>12.566,0</b>	<b>58.949,0</b>	<b>73.156,9</b>	<b>100.622,0</b>	<b>97.901,0</b>
- GASTOS DE CONSUMO	12.566,0	31.853,0	68.394,9	100.454,0	97.901,0
- RENTAS DE LA PROPIEDAD	0,0	23.085,0	0,0	0,0	0,0
- PRESTACIONES DE LA SEGURIDAD SOCIAL	0,0	0,0	0,0	0,0	0,0
- OTROS GASTOS CORRIENTES	0,0	0,0	22,0	0,0	0,0
- TRANSFERENCIAS CORRIENTES	0,0	4.011,0	4.740,0	168,0	0,0
<b>III) RESULT.ECON.: AHORRO/DESAHORRO (I-II)</b>	<b>-11.756,0</b>	<b>-16.573,9</b>	<b>-70.925,9</b>	<b>28.575,0</b>	<b>37.657,0</b>
<b>IV) RECURSOS DE CAPITAL</b>	<b>0,0</b>	<b>0,0</b>	<b>0,0</b>	<b>0,0</b>	<b>0,0</b>
- RECURSOS PROPIOS DE CAPITAL	0,0	0,0	0,0	0,0	0,0
- TRANSFERENCIAS DE CAPITAL	0,0	0,0	0,0	0,0	0,0
- DISMINUCION DE LA INVERSION FINANCIERA	0,0	0,0	0,0	0,0	0,0
<b>V) GASTOS DE CAPITAL</b>	<b>251,0</b>	<b>1.414.514,2</b>	<b>6.205,5</b>	<b>3.639,0</b>	<b>5.281,0</b>
- INVERSION REAL DIRECTA	251,0	497.585,0	5.185,5	3.639,0	5.281,0
- TRANSFERENCIAS DE CAPITAL	0,0	916.929,2	1.020,0	0,0	0,0
- INVERSION FINANCIERA	0,0	0,0	0,0	0,0	0,0
<b>VI) TOTAL RECURSOS (I+IV)</b>	<b>810,0</b>	<b>42.375,1</b>	<b>2.231,0</b>	<b>129.197,0</b>	<b>135.558,0</b>
<b>VII) TOTAL GASTOS (II+V)</b>	<b>12.817,0</b>	<b>1.473.463,2</b>	<b>79.362,4</b>	<b>104.261,0</b>	<b>103.182,0</b>
<b>VIII) RESULT.FINANC.ANTES DE FIGURAT.(VI-VII)</b>	<b>-12.007,0</b>	<b>-1.431.088,1</b>	<b>-77.131,4</b>	<b>24.936,0</b>	<b>32.376,0</b>
<b>IX) CONTRIBUCIONES FIGURATIVAS</b>	<b>12.007,0</b>	<b>1.223.577,2</b>	<b>77.318,4</b>	<b>0,0</b>	<b>0,0</b>
<b>X) GASTOS FIGURATIVOS</b>	<b>0,0</b>	<b>0,0</b>	<b>0,0</b>	<b>4.100,0</b>	<b>4.772,0</b>
<b>XI) RESULTADO FINANCIERO (VIII+IX-X)</b>	<b>0,0</b>	<b>-207.510,9</b>	<b>187,0</b>	<b>20.836,0</b>	<b>27.604,0</b>
<b>XII) FUENTES FINANCIERAS</b>	<b>0,0</b>	<b>415.087,9</b>	<b>0,0</b>	<b>0,0</b>	<b>0,0</b>
- DISMINUC. DE LA INVERSION FINANCIERA	0,0	90.468,9	0,0	0,0	0,0
- ENDEUDAM.PUB. E INCREM.OTROS PASIVOS	0,0	232.205,0	0,0	0,0	0,0
- CONTRIB. FIGURAT. P/ APLIC. FINANCIERAS	0,0	92.414,0	0,0	0,0	0,0
<b>XIII) APLICACIONES FINANCIERAS</b>	<b>0,0</b>	<b>207.577,0</b>	<b>187,0</b>	<b>20.836,0</b>	<b>27.604,0</b>
- INVERSION FINANCIERA	0,0	89.398,0	187,0	20.836,0	27.604,0
- AMORT.DEUDAS Y DISMIN. OTROS PASIVOS	0,0	118.179,0	0,0	0,0	0,0
- GASTOS FIGURAT. P/ APLIC. FINANCIERAS	0,0	0,0	0,0	0,0	0,0
<b>XIV) FINANCIAMIENTO NETO (XII-XIII)</b>	<b>0,0</b>	<b>207.510,9</b>	<b>-187,0</b>	<b>-20.836,0</b>	<b>-27.604,0</b>




**MINISTERIO DE PLANIFICACION FEDERAL, INVERSION PUBLICA Y SERVICIOS  
CUENTA AHORRO - INVERSION - FINANCIAMIENTO  
DE ORGANISMOS DESCENTRALIZADOS DEL SECTOR PUBLICO**

En miles de pesos

CONCEPTO	ORGANISMO REGULADOR DE SEGURIDAD DE PRESAS	COMISION NACIONAL DE REGULACION DEL TRANSPORTE	ORGANISMO REGULADOR DEL SIST. NACIONAL DE AEROPUERTOS	ADMINISTRACION NACIONAL DE AVIACION CIVIL	TOTAL
<b>II) INGRESOS CORRIENTES</b>	<b>15.385,0</b>	<b>48.486,0</b>	<b>0,0</b>	<b>631.466,1</b>	<b>2.067.229,8</b>
- INGRESOS TRIBUTARIOS	0,0	0,0	0,0	0,0	0,0
- CONTRIBUCIONES A LA SEG. SOCIAL	0,0	0,0	0,0	0,0	0,0
- INGRESOS NO TRIBUTARIOS	13.360,0	48.486,0	0,0	631.466,1	1.816.490,9
- VENTAS DE BS.Y SERV.DE LAS ADM.PUB.	2.025,0	0,0	0,0	0,0	200.568,5
- RENTAS DE LA PROPIEDAD	0,0	0,0	0,0	0,0	50.170,4
- TRANSFERENCIAS CORRIENTES	0,0	0,0	0,0	0,0	0,0
<b>III) GASTOS CORRIENTES</b>	<b>17.579,0</b>	<b>85.390,3</b>	<b>79.874,4</b>	<b>251.253,8</b>	<b>2.511.416,9</b>
- GASTOS DE CONSUMO	17.544,5	85.390,3	48.931,8	235.153,8	2.242.911,1
- RENTAS DE LA PROPIEDAD	0,0	0,0	0,0	0,0	103.489,1
- PRESTACIONES DE LA SEGURIDAD SOCIAL	0,0	0,0	0,0	0,0	0,0
- OTROS GASTOS CORRIENTES	34,5	0,0	40,2	0,0	244,9
- TRANSFERENCIAS CORRIENTES	0,0	0,0	30.902,4	16.100,0	164.771,8
<b>III) RESULT.ECON.: AHORRO/DESAHORRO (I-II)</b>	<b>-2.194,0</b>	<b>-36.904,3</b>	<b>-79.874,4</b>	<b>380.212,3</b>	<b>-444.187,1</b>
<b>IV) RECURSOS DE CAPITAL</b>	<b>0,0</b>	<b>0,0</b>	<b>0,0</b>	<b>0,0</b>	<b>1.257.094,0</b>
- RECURSOS PROPIOS DE CAPITAL	0,0	0,0	0,0	0,0	94,0
- TRANSFERENCIAS DE CAPITAL	0,0	0,0	0,0	0,0	1.257.000,0
- DISMINUCION DE LA INVERSION FINANCIERA	0,0	0,0	0,0	0,0	0,0
<b>V) GASTOS DE CAPITAL</b>	<b>340,0</b>	<b>1.187,7</b>	<b>790,4</b>	<b>13.341,0</b>	<b>11.651.654,3</b>
- INVERSION REAL DIRECTA	340,0	1.187,7	790,4	3.308,0	8.893.062,1
- TRANSFERENCIAS DE CAPITAL	0,0	0,0	0,0	10.033,0	2.757.742,2
- INVERSION FINANCIERA	0,0	0,0	0,0	0,0	850,0
<b>VI) TOTAL RECURSOS (I+IV)</b>	<b>15.385,0</b>	<b>48.486,0</b>	<b>0,0</b>	<b>631.466,1</b>	<b>3.324.323,8</b>
<b>VII) TOTAL GASTOS (II+V)</b>	<b>17.919,0</b>	<b>86.578,0</b>	<b>80.664,8</b>	<b>264.594,8</b>	<b>14.163.071,2</b>
<b>VIII) RESULT.FINANC.ANTES DE FIGURAT.(VI-VII)</b>	<b>-2.534,0</b>	<b>-38.092,0</b>	<b>-80.664,8</b>	<b>366.871,3</b>	<b>-10.838.747,4</b>
<b>IX) CONTRIBUCIONES FIGURATIVAS</b>	<b>4.994,0</b>	<b>39.528,0</b>	<b>80.664,8</b>	<b>28.390,8</b>	<b>11.369.572,3</b>
<b>X) GASTOS FIGURATIVOS</b>	<b>0,0</b>	<b>557,0</b>	<b>0,0</b>	<b>0,0</b>	<b>603.481,7</b>
<b>XI) RESULTADO FINANCIERO (VIII+IX-X)</b>	<b>2.460,0</b>	<b>879,0</b>	<b>0,0</b>	<b>395.262,1</b>	<b>-72.656,8</b>
<b>XII) FUENTES FINANCIERAS</b>	<b>0,0</b>	<b>0,0</b>	<b>0,0</b>	<b>0,0</b>	<b>1.587.464,0</b>
- DISMINUC. DE LA INVERSION FINANCIERA	0,0	0,0	0,0	0,0	90.468,9
- ENDEUDAM.PUB. E INCREM.OTROS PASIVOS	0,0	0,0	0,0	0,0	590.991,0
- CONTRIB. FIGURAT. P/ APLIC. FINANCIERAS	0,0	0,0	0,0	0,0	906.004,2
<b>XIII) APLICACIONES FINANCIERAS</b>	<b>2.460,0</b>	<b>879,0</b>	<b>0,0</b>	<b>395.262,1</b>	<b>1.514.807,3</b>
- INVERSION FINANCIERA	2.460,0	879,0	0,0	395.262,1	605.919,1
- AMORT.DEUDAS Y DISMIN. OTROS PASIVOS	0,0	0,0	0,0	0,0	908.888,2
- GASTOS FIGURAT. P/ APLIC. FINANCIERAS	0,0	0,0	0,0	0,0	0,0
<b>XIV) FINANCIAMIENTO NETO (XII-XIII)</b>	<b>-2.460,0</b>	<b>-879,0</b>	<b>0,0</b>	<b>-395.262,1</b>	<b>72.656,8</b>






**MINISTERIO DE EDUCACION  
CUENTA AHORRO - INVERSION - FINANCIAMIENTO  
DE ORGANISMOS DESCENTRALIZADOS DEL SECTOR PUBLICO**

En miles de pesos

CONCEPTO	FUNDACION MIGUEL LILLO	COMISION NAC. DE EVALUACION Y ACREDITACION UNIVERSITARIA	TOTAL
<b>I) INGRESOS CORRIENTES</b>	<b>64.0</b>	<b>0.0</b>	<b>64.0</b>
- INGRESOS TRIBUTARIOS	0,0	0,0	0,0
- CONTRIBUCIONES A LA SEG. SOCIAL	0,0	0,0	0,0
- INGRESOS NO TRIBUTARIOS	2,0	0,0	2,0
- VENTAS DE BS.Y SERV.DE LAS ADM.PUB.	62,0	0,0	62,0
- RENTAS DE LA PROPIEDAD	0,0	0,0	0,0
- TRANSFERENCIAS CORRIENTES	0,0	0,0	0,0
<b>II) GASTOS CORRIENTES</b>	<b>31.666,6</b>	<b>26.766,6</b>	<b>58.433,1</b>
- GASTOS DE CONSUMO	31.666,6	25.760,6	57.427,1
- RENTAS DE LA PROPIEDAD	0,0	0,0	0,0
- PRESTACIONES DE LA SEGURIDAD SOCIAL	0,0	0,0	0,0
- OTROS GASTOS CORRIENTES	0,0	0,0	0,0
- TRANSFERENCIAS CORRIENTES	0,0	1.006,0	1.006,0
<b>III) RESULT.ECON.: AHORRO/DESAHORRO (I-II)</b>	<b>-31.602,6</b>	<b>-26.766,6</b>	<b>-58.369,1</b>
<b>IV) RECURSOS DE CAPITAL</b>	<b>0,0</b>	<b>0,0</b>	<b>0,0</b>
- RECURSOS PROPIOS DE CAPITAL	0,0	0,0	0,0
- TRANSFERENCIAS DE CAPITAL	0,0	0,0	0,0
- DISMINUCION DE LA INVERSION FINANCIERA	0,0	0,0	0,0
<b>V) GASTOS DE CAPITAL</b>	<b>3.500,0</b>	<b>680,0</b>	<b>4.180,0</b>
- INVERSION REAL DIRECTA	3.500,0	680,0	4.180,0
- TRANSFERENCIAS DE CAPITAL	0,0	0,0	0,0
- INVERSION FINANCIERA	0,0	0,0	0,0
<b>VI) TOTAL RECURSOS (I+IV)</b>	<b>64,0</b>	<b>0,0</b>	<b>64,0</b>
<b>VII) TOTAL GASTOS (II+V)</b>	<b>35.166,6</b>	<b>27.446,6</b>	<b>62.613,1</b>
<b>VIII) RESULT.FINANC.ANTES DE FIGURAT.(VI-VII)</b>	<b>-35.102,6</b>	<b>-27.446,6</b>	<b>-62.549,1</b>
<b>IX) CONTRIBUCIONES FIGURATIVAS</b>	<b>35.102,6</b>	<b>27.446,6</b>	<b>62.549,1</b>
<b>X) GASTOS FIGURATIVOS</b>	<b>0,0</b>	<b>0,0</b>	<b>0,0</b>
<b>XI) RESULTADO FINANCIERO (VIII+IX-X)</b>	<b>0,0</b>	<b>0,0</b>	<b>0,0</b>
<b>XIII) FUENTES FINANCIERAS</b>	<b>0,0</b>	<b>0,0</b>	<b>0,0</b>
- DISMINUC. DE LA INVERSION FINANCIERA	0,0	0,0	0,0
- ENDEUDAM.PUB. E INCREM.OTROS PASIVOS	0,0	0,0	0,0
- CONTRIB. FIGURAT. P/ APLIC. FINANCIERAS	0,0	0,0	0,0
<b>XIII) APLICACIONES FINANCIERAS</b>	<b>0,0</b>	<b>0,0</b>	<b>0,0</b>
- INVERSION FINANCIERA	0,0	0,0	0,0
- AMORT.DEUDAS Y DISMIN. OTROS PASIVOS	0,0	0,0	0,0
- GASTOS FIGURAT. P/ APLIC. FINANCIERAS	0,0	0,0	0,0
<b>XIV) FINANCIAMIENTO NETO (XII-XIII)</b>	<b>0,0</b>	<b>0,0</b>	<b>0,0</b>






**MINISTERIO DE CIENCIA, TECNOLOGIA E INNOVACION PRODUCTIVA**  
**CUENTA AHORRO - INVERSION - FINANCIAMIENTO**  
**DE ORGANISMOS DESCENTRALIZADOS DEL SECTOR PUBLICO**

En miles de pesos

CONCEPTO	CONSEJO NAC. DE INVESTIGACIONES CIENTIFICAS Y TECNICAS	TOTAL
<b>I) INGRESOS CORRIENTES</b>	<b>1.300,0</b>	<b>1.300,0</b>
- INGRESOS TRIBUTARIOS	0,0	0,0
- CONTRIBUCIONES A LA SEG. SOCIAL	0,0	0,0
- INGRESOS NO TRIBUTARIOS	0,0	0,0
- VENTAS DE BS.Y SERV.DE LAS ADM.PUB.	1.300,0	1.300,0
- RENTAS DE LA PROPIEDAD	0,0	0,0
- TRANSFERENCIAS CORRIENTES	0,0	0,0
<b>II) GASTOS CORRIENTES</b>	<b>1.508.806,1</b>	<b>1.508.806,1</b>
- GASTOS DE CONSUMO	1.413.594,1	1.413.594,1
- RENTAS DE LA PROPIEDAD	2.309,0	2.309,0
- PRESTACIONES DE LA SEGURIDAD SOCIAL	0,0	0,0
- OTROS GASTOS CORRIENTES	0,0	0,0
- TRANSFERENCIAS CORRIENTES	92.903,0	92.903,0
<b>III) RESULT.ECON.: AHORRO/DESAHORRO (II-II)</b>	<b>-1.507.506,1</b>	<b>-1.507.506,1</b>
<b>IV) RECURSOS DE CAPITAL</b>	<b>0,0</b>	<b>0,0</b>
- RECURSOS PROPIOS DE CAPITAL	0,0	0,0
- TRANSFERENCIAS DE CAPITAL	0,0	0,0
- DISMINUCION DE LA INVERSION FINANCIERA	0,0	0,0
<b>V) GASTOS DE CAPITAL</b>	<b>68.387,0</b>	<b>68.387,0</b>
- INVERSION REAL DIRECTA	1.173,0	1.173,0
- TRANSFERENCIAS DE CAPITAL	67.214,0	67.214,0
- INVERSION FINANCIERA	0,0	0,0
<b>VI) TOTAL RECURSOS (I+IV)</b>	<b>1.300,0</b>	<b>1.300,0</b>
<b>VII) TOTAL GASTOS (II+V)</b>	<b>1.577.193,1</b>	<b>1.577.193,1</b>
<b>VIII) RESULT.FINANC.ANTES DE FIGURAT.(VI-VII)</b>	<b>-1.575.893,1</b>	<b>-1.575.893,1</b>
<b>IX) CONTRIBUCIONES FIGURATIVAS</b>	<b>1.575.893,1</b>	<b>1.575.893,1</b>
<b>X) GASTOS FIGURATIVOS</b>	<b>0,0</b>	<b>0,0</b>
<b>XI) RESULTADO FINANCIERO (VIII+IX-X)</b>	<b>0,0</b>	<b>0,0</b>
<b>XII) FUENTES FINANCIERAS</b>	<b>15.147,0</b>	<b>15.147,0</b>
- DISMINUC. DE LA INVERSION FINANCIERA	0,0	0,0
- ENDEUDAM.PUB. E INCREM.OTROS PASIVOS	0,0	0,0
- CONTRIB. FIGURAT. P/ APLIC. FINANCIERAS	15.147,0	15.147,0
<b>XIII) APLICACIONES FINANCIERAS</b>	<b>15.147,0</b>	<b>15.147,0</b>
- INVERSION FINANCIERA	0,0	0,0
- AMORT.DEUDAS Y DISMIN. OTROS PASIVOS	15.147,0	15.147,0
- GASTOS FIGURAT. P/ APLIC. FINANCIERAS	0,0	0,0
<b>XIV) FINANCIAMIENTO NETO (XII-XIII)</b>	<b>0,0</b>	<b>0,0</b>



**MINISTERIO DE TRABAJO, EMPLEO Y SEGURIDAD SOCIAL  
CUENTA AHORRO - INVERSION - FINANCIAMIENTO  
DE ORGANISMOS DESCENTRALIZADOS DEL SECTOR PUBLICO**

En miles de pesos

CONCEPTO	SUPERINTENDENCIA DE RIESGOS DEL TRABAJO	TOTAL
<b>I) INGRESOS CORRIENTES</b>	<b>213.000,0</b>	<b>213.000,0</b>
- INGRESOS TRIBUTARIOS	0,0	0,0
- CONTRIBUCIONES A LA SEG. SOCIAL	0,0	0,0
- INGRESOS NO TRIBUTARIOS	213.000,0	213.000,0
- VENTAS DE BS.Y SERV.DE LAS ADM.PUB.	0,0	0,0
- RENTAS DE LA PROPIEDAD	0,0	0,0
- TRANSFERENCIAS CORRIENTES	0,0	0,0
<b>II) GASTOS CORRIENTES</b>	<b>60.266,0</b>	<b>60.266,0</b>
- GASTOS DE CONSUMO	60.124,8	60.124,8
- RENTAS DE LA PROPIEDAD	3,2	3,2
- PRESTACIONES DE LA SEGURIDAD SOCIAL	0,0	0,0
- OTROS GASTOS CORRIENTES	0,0	0,0
- TRANSFERENCIAS CORRIENTES	138,0	138,0
<b>III) RESULT.ECON.: AHORRO/DESAHORRO (I-II)</b>	<b>152.734,0</b>	<b>152.734,0</b>
<b>IV) RECURSOS DE CAPITAL</b>	<b>0,0</b>	<b>0,0</b>
- RECURSOS PROPIOS DE CAPITAL	0,0	0,0
- TRANSFERENCIAS DE CAPITAL	0,0	0,0
- DISMINUCION DE LA INVERSION FINANCIERA	0,0	0,0
<b>V) GASTOS DE CAPITAL</b>	<b>820,0</b>	<b>820,0</b>
- INVERSION REAL DIRECTA	820,0	820,0
- TRANSFERENCIAS DE CAPITAL	0,0	0,0
- INVERSION FINANCIERA	0,0	0,0
<b>VI) TOTAL RECURSOS (I+IV)</b>	<b>213.000,0</b>	<b>213.000,0</b>
<b>VII) TOTAL GASTOS (II+V)</b>	<b>61.086,0</b>	<b>61.086,0</b>
<b>VIII) RESULT.FINANC.ANTES DE FIGURAT.(VI-VII)</b>	<b>151.914,0</b>	<b>151.914,0</b>
<b>IX) CONTRIBUCIONES FIGURATIVAS</b>	<b>0,0</b>	<b>0,0</b>
<b>X) GASTOS FIGURATIVOS</b>	<b>70.000,0</b>	<b>70.000,0</b>
<b>XI) RESULTADO FINANCIERO (VIII+IX-X)</b>	<b>81.914,0</b>	<b>81.914,0</b>
<b>XII) FUENTES FINANCIERAS</b>	<b>0,0</b>	<b>0,0</b>
- DISMINUC. DE LA INVERSION FINANCIERA	0,0	0,0
- ENDEUDAM.PUB. E INCREM.OTROS PASIVOS	0,0	0,0
- CONTRIB. FIGURAT. P/ APLIC. FINANCIERAS	0,0	0,0
<b>XIII) APLICACIONES FINANCIERAS</b>	<b>81.914,0</b>	<b>81.914,0</b>
- INVERSION FINANCIERA	81.914,0	81.914,0
- AMORT.DEUDAS Y DISMIN. OTROS PASIVOS	0,0	0,0
- GASTOS FIGURAT. P/ APLIC. FINANCIERAS	0,0	0,0
<b>XIV) FINANCIAMIENTO NETO (XII-XIII)</b>	<b>-81.914,0</b>	<b>-81.914,0</b>





**MINISTERIO DE SALUD**  
**CUENTA AHORRO - INVERSION - FINANCIAMIENTO**  
**DE ORGANISMOS DESCENTRALIZADOS DEL SECTOR PUBLICO**

En miles de pesos

CONCEPTO	CENTRO NACIONAL DE REEDUCACION SOCIAL	HOSPITAL NACIONAL DR. BALDOMERO SOMMER	ADM. NAC. DE MEDICAMENTOS ALIMENTOS Y TECN. MEDICA	INST.NAC.CENTRAL UNICO COORD. DE ABLACION E IMPLANTE	ADMINST. NAC. DE LABORAT. E INSTIT. DE SALUD DR. C. MALBRAN
<b>I) INGRESOS CORRIENTES</b>	<b>0,0</b>	<b>9.438,0</b>	<b>91.900,4</b>	<b>7.600,0</b>	<b>1.314,0</b>
- INGRESOS TRIBUTARIOS	0,0	0,0	0,0	3.000,0	0,0
- CONTRIBUCIONES A LA SEG. SOCIAL	0,0	0,0	0,0	0,0	0,0
- INGRESOS NO TRIBUTARIOS	0,0	0,0	91.900,4	0,0	0,0
- VENTAS DE BS.Y SERV.DE LAS ADM.PUB.	0,0	9.438,0	0,0	4.600,0	638,0
- RENTAS DE LA PROPIEDAD	0,0	0,0	0,0	0,0	0,0
- TRANSFERENCIAS CORRIENTES	0,0	0,0	0,0	0,0	676,0
<b>II) GASTOS CORRIENTES</b>	<b>31.400,0</b>	<b>111.617,9</b>	<b>123.609,8</b>	<b>44.207,0</b>	<b>172.525,8</b>
- GASTOS DE CONSUMO	31.400,0	111.617,9	123.349,7	31.407,0	164.275,1
- RENTAS DE LA PROPIEDAD	0,0	0,0	260,0	0,0	27,0
- PRESTACIONES DE LA SEGURIDAD SOCIAL	0,0	0,0	0,0	0,0	0,0
- OTROS GASTOS CORRIENTES	0,0	0,0	0,0	0,0	28,8
- TRANSFERENCIAS CORRIENTES	0,0	0,0	0,0	12.800,0	8.195,0
<b>III) RESULT.ECON.: AHORRO/DESAHORRO (I-II)</b>	<b>-31.400,0</b>	<b>-102.179,9</b>	<b>-31.709,4</b>	<b>-36.607,0</b>	<b>-171.211,8</b>
<b>IV) RECURSOS DE CAPITAL</b>	<b>0,0</b>	<b>0,0</b>	<b>0,0</b>	<b>0,0</b>	<b>116,0</b>
- RECURSOS PROPIOS DE CAPITAL	0,0	0,0	0,0	0,0	0,0
- TRANSFERENCIAS DE CAPITAL	0,0	0,0	0,0	0,0	116,0
- DISMINUCION DE LA INVERSION FINANCIERA	0,0	0,0	0,0	0,0	0,0
<b>V) GASTOS DE CAPITAL</b>	<b>623,9</b>	<b>2.196,4</b>	<b>2.836,0</b>	<b>756,0</b>	<b>10.111,5</b>
- INVERSION REAL DIRECTA	623,9	2.196,4	2.836,0	756,0	10.111,5
- TRANSFERENCIAS DE CAPITAL	0,0	0,0	0,0	0,0	0,0
- INVERSION FINANCIERA	0,0	0,0	0,0	0,0	0,0
<b>VI) TOTAL RECURSOS (I+IV)</b>	<b>0,0</b>	<b>9.438,0</b>	<b>91.900,4</b>	<b>7.600,0</b>	<b>1.430,0</b>
<b>VII) TOTAL GASTOS (II+V)</b>	<b>32.023,9</b>	<b>113.814,3</b>	<b>126.445,8</b>	<b>44.963,0</b>	<b>182.637,4</b>
<b>VIII) RESULT.FINANC.ANTES DE FIGURAT..(VI-VII)</b>	<b>-32.023,9</b>	<b>-104.376,3</b>	<b>-34.545,4</b>	<b>-37.363,0</b>	<b>-181.207,4</b>
<b>IX) CONTRIBUCIONES FIGURATIVAS</b>	<b>32.023,9</b>	<b>104.376,3</b>	<b>37.342,0</b>	<b>37.493,0</b>	<b>181.264,4</b>
<b>X) GASTOS FIGURATIVOS</b>	<b>0,0</b>	<b>0,0</b>	<b>0,0</b>	<b>130,0</b>	<b>0,0</b>
<b>XI) RESULTADO FINANCIERO (VIII+IX-X)</b>	<b>0,0</b>	<b>0,0</b>	<b>2.796,6</b>	<b>0,0</b>	<b>57,0</b>
<b>XII) FUENTES FINANCIERAS</b>	<b>0,0</b>	<b>0,0</b>	<b>0,0</b>	<b>0,0</b>	<b>90,0</b>
- DISMINUC. DE LA INVERSION FINANCIERA	0,0	0,0	0,0	0,0	0,0
- ENDEUDAM.PUB. E INCREM.OTROS PASIVOS	0,0	0,0	0,0	0,0	0,0
- CONTRIB. FIGURAT. P/ APLIC. FINANCIERAS	0,0	0,0	0,0	0,0	90,0
<b>XIII) APLICACIONES FINANCIERAS</b>	<b>0,0</b>	<b>0,0</b>	<b>2.796,6</b>	<b>0,0</b>	<b>147,0</b>
- INVERSION FINANCIERA	0,0	0,0	2.245,3	0,0	57,0
- AMORT.DEUDAS Y DISMIN. OTROS PASIVOS	0,0	0,0	551,3	0,0	90,0
- GASTOS FIGURAT. P/ APLIC. FINANCIERAS	0,0	0,0	0,0	0,0	0,0
<b>XIV) FINANCIAMIENTO NETO (XII-XIII)</b>	<b>0,0</b>	<b>0,0</b>	<b>-2.796,6</b>	<b>0,0</b>	<b>-57,0</b>



**MINISTERIO DE SALUD**  
**CUENTA AHORRO - INVERSION - FINANCIAMIENTO**  
**DE ORGANISMOS DESCENTRALIZADOS DEL SECTOR PUBLICO**

En miles de pesos

CONCEPTO	HOSPITAL NACIONAL DR.ALEJANDRO POSADAS	COLONIA NAC. DR. MANUEL MONTES DE OCA	INST. NAC. DE REHABILITACION PSICOFISICA DEL SUR	SERVICIO NACIONAL DE REHABILITACION
<b>I) INGRESOS CORRIENTES</b>	<b>9.515,0</b>	<b>4.000,0</b>	<b>900,0</b>	<b>195,0</b>
- INGRESOS TRIBUTARIOS	0,0	0,0	0,0	0,0
- CONTRIBUCIONES A LA SEG. SOCIAL	0,0	0,0	0,0	0,0
- INGRESOS NO TRIBUTARIOS	0,0	0,0	10,0	0,0
- VENTAS DE BS.Y SERV.DE LAS ADM.PUB.	9.515,0	4.000,0	890,0	86,0
- RENTAS DE LA PROPIEDAD	0,0	0,0	0,0	109,0
- TRANSFERENCIAS CORRIENTES	0,0	0,0	0,0	0,0
<b>II) GASTOS CORRIENTES</b>	<b>470.626,9</b>	<b>108.268,0</b>	<b>39.192,3</b>	<b>53.114,1</b>
- GASTOS DE CONSUMO	470.625,7	107.868,0	39.192,3	50.086,3
- RENTAS DE LA PROPIEDAD	0,2	0,0	0,0	0,0
- PRESTACIONES DE LA SEGURIDAD SOCIAL	0,0	0,0	0,0	0,0
- OTROS GASTOS CORRIENTES	1,0	0,0	0,0	0,0
- TRANSFERENCIAS CORRIENTES	0,0	400,0	0,0	3.027,8
<b>III) RESULT.ECON.: AHORRO/DESAHORRO (I-II)</b>	<b>-461.111,9</b>	<b>-104.268,0</b>	<b>-38.292,3</b>	<b>-52.919,1</b>
<b>IV) RECURSOS DE CAPITAL</b>	<b>0,0</b>	<b>0,0</b>	<b>0,0</b>	<b>0,0</b>
- RECURSOS PROPIOS DE CAPITAL	0,0	0,0	0,0	0,0
- TRANSFERENCIAS DE CAPITAL	0,0	0,0	0,0	0,0
- DISMINUCION DE LA INVERSION FINANCIERA	0,0	0,0	0,0	0,0
<b>V) GASTOS DE CAPITAL</b>	<b>32.640,0</b>	<b>5.100,0</b>	<b>1.672,6</b>	<b>1.395,0</b>
- INVERSION REAL DIRECTA	32.640,0	5.100,0	1.672,6	1.245,0
- TRANSFERENCIAS DE CAPITAL	0,0	0,0	0,0	150,0
- INVERSION FINANCIERA	0,0	0,0	0,0	0,0
<b>VI) TOTAL RECURSOS (I+IV)</b>	<b>9.515,0</b>	<b>4.000,0</b>	<b>900,0</b>	<b>195,0</b>
<b>VII) TOTAL GASTOS (II+V)</b>	<b>503.266,9</b>	<b>113.368,0</b>	<b>40.864,9</b>	<b>54.509,1</b>
<b>VIII) RESULT.FINANC.ANTES DE FIGURAT..(VI-VII)</b>	<b>-493.751,9</b>	<b>-109.368,0</b>	<b>-39.964,9</b>	<b>-54.314,1</b>
<b>IX) CONTRIBUCIONES FIGURATIVAS</b>	<b>493.751,9</b>	<b>110.168,0</b>	<b>40.144,9</b>	<b>54.353,1</b>
<b>X) GASTOS FIGURATIVOS</b>	<b>0,0</b>	<b>800,0</b>	<b>180,0</b>	<b>39,0</b>
<b>XI) RESULTADO FINANCIERO (VIII+IX-X)</b>	<b>0,0</b>	<b>0,0</b>	<b>0,0</b>	<b>0,0</b>
<b>XII) FUENTES FINANCIERAS</b>	<b>0,0</b>	<b>0,0</b>	<b>0,0</b>	<b>0,0</b>
- DISMINUC. DE LA INVERSION FINANCIERA	0,0	0,0	0,0	0,0
- ENDEUDAM.PUB. E INCREM.OTROS PASIVOS	0,0	0,0	0,0	0,0
- CONTRIB. FIGURAT. P/ APLIC. FINANCIERAS	0,0	0,0	0,0	0,0
<b>XIII) APLICACIONES FINANCIERAS</b>	<b>0,0</b>	<b>0,0</b>	<b>0,0</b>	<b>0,0</b>
- INVERSION FINANCIERA	0,0	0,0	0,0	0,0
- AMORT.DEUDAS Y DISMIN. OTROS PASIVOS	0,0	0,0	0,0	0,0
- GASTOS FIGURAT. P/ APLIC. FINANCIERAS	0,0	0,0	0,0	0,0
<b>XIV) FINANCIAMIENTO NETO (XII-XIII)</b>	<b>0,0</b>	<b>0,0</b>	<b>0,0</b>	<b>0,0</b>




**MINISTERIO DE SALUD**  
**CUENTA AHORRO - INVERSION - FINANCIAMIENTO**  
**DE ORGANISMOS DESCENTRALIZADOS DEL SECTOR PUBLICO**

En miles de pesos

CONCEPTO	ADMINISTRACION DE PROGRAMAS ESPECIALES	SUPERINTEND. DE SERVICIOS DE SALUD	TOTAL
<b>I) INGRESOS CORRIENTES</b>	<b>34.207,0</b>	<b>1.872.256,5</b>	<b>2.031.325,9</b>
- INGRESOS TRIBUTARIOS	0,0	0,0	3.000,0
- CONTRIBUCIONES A LA SEG. SOCIAL	0,0	1.863.608,0	1.863.608,0
- INGRESOS NO TRIBUTARIOS	26.000,0	715,5	118.625,9
- VENTAS DE BS.Y SERV.DE LAS ADM.PUB.	0,0	0,0	29.167,0
- RENTAS DE LA PROPIEDAD	8.207,0	7.933,0	16.249,0
- TRANSFERENCIAS CORRIENTES	0,0	0,0	676,0
<b>II) GASTOS CORRIENTES</b>	<b>1.058.283,0</b>	<b>91.231,8</b>	<b>2.304.076,6</b>
- GASTOS DE CONSUMO	51.070,1	90.515,8	1.271.407,8
- RENTAS DE LA PROPIEDAD	0,0	510,0	797,2
- PRESTACIONES DE LA SEGURIDAD SOCIAL	0,0	0,0	0,0
- OTROS GASTOS CORRIENTES	0,0	1,0	30,8
- TRANSFERENCIAS CORRIENTES	1.007.212,9	205,0	1.031.840,8
<b>III) RESULT.ECON.: AHORRO/DESAHORRO (I-II)</b>	<b>-1.024.076,0</b>	<b>1.781.024,7</b>	<b>-272.750,7</b>
<b>IV) RECURSOS DE CAPITAL</b>	<b>0,0</b>	<b>0,0</b>	<b>116,0</b>
- RECURSOS PROPIOS DE CAPITAL	0,0	0,0	0,0
- TRANSFERENCIAS DE CAPITAL	0,0	0,0	116,0
- DISMINUCION DE LA INVERSION FINANCIERA	0,0	0,0	0,0
<b>V) GASTOS DE CAPITAL</b>	<b>1.470,0</b>	<b>1.316,0</b>	<b>60.117,4</b>
- INVERSION REAL DIRECTA	1.470,0	1.316,0	59.967,4
- TRANSFERENCIAS DE CAPITAL	0,0	0,0	150,0
- INVERSION FINANCIERA	0,0	0,0	0,0
<b>VI) TOTAL RECURSOS (I+IV)</b>	<b>34.207,0</b>	<b>1.872.256,5</b>	<b>2.031.441,9</b>
<b>VII) TOTAL GASTOS (II+V)</b>	<b>1.059.753,0</b>	<b>92.547,8</b>	<b>2.364.194,0</b>
<b>VIII) RESULT.FINANC.ANTES DE FIGURAT..(VI-VII)</b>	<b>-1.025.546,0</b>	<b>1.779.708,7</b>	<b>-332.752,1</b>
<b>IX) CONTRIBUCIONES FIGURATIVAS</b>	<b>1.033.753,0</b>	<b>0,0</b>	<b>2.124.670,5</b>
<b>X) GASTOS FIGURATIVOS</b>	<b>0,0</b>	<b>1.054.108,0</b>	<b>1.055.257,0</b>
<b>XI) RESULTADO FINANCIERO (VIII+IX-X)</b>	<b>8.207,0</b>	<b>725.600,7</b>	<b>736.661,4</b>
<b>XII) FUENTES FINANCIERAS</b>	<b>84.308,7</b>	<b>0,0</b>	<b>84.398,7</b>
- DISMINUC. DE LA INVERSION FINANCIERA	0,0	0,0	0,0
- ENDEUDAM.PUB. E INCREM.OTROS PASIVOS	0,0	0,0	0,0
- CONTRIB. FIGURAT. P/ APLIC. FINANCIERAS	84.308,7	0,0	84.398,7
<b>XIII) APLICACIONES FINANCIERAS</b>	<b>92.515,7</b>	<b>725.600,7</b>	<b>821.060,1</b>
- INVERSION FINANCIERA	92.515,7	641.292,0	736.110,1
- AMORT.DEUDAS Y DISMIN. OTROS PASIVOS	0,0	0,0	641,3
- GASTOS FIGURAT. P/ APLIC. FINANCIERAS	0,0	84.308,7	84.308,7
<b>XIV) FINANCIAMIENTO NETO (XII-XIII)</b>	<b>-8.207,0</b>	<b>-725.600,7</b>	<b>-736.661,4</b>






**MINISTERIO DE DESARROLLO SOCIAL  
CUENTA AHORRO - INVERSION - FINANCIAMIENTO  
DE ORGANISMOS DESCENTRALIZADOS DEL SECTOR PUBLICO**

En miles de pesos

CONCEPTO	INSTITUTO NAC. DE ASOCIAT. Y ECON. SOCIAL	INSTITUTO NAC. DE ASUNTOS INDIGENAS	TOTAL
<b>I) INGRESOS CORRIENTES</b>	<b>90.089,3</b>	<b>0,0</b>	<b>90.089,3</b>
- INGRESOS TRIBUTARIOS	77.853,2	0,0	77.853,2
- CONTRIBUCIONES A LA SEG. SOCIAL	0,0	0,0	0,0
- INGRESOS NO TRIBUTARIOS	11.655,0	0,0	11.655,0
- VENTAS DE BS.Y SERV.DE LAS ADM.PUB.	0,0	0,0	0,0
- RENTAS DE LA PROPIEDAD	581,1	0,0	581,1
- TRANSFERENCIAS CORRIENTES	0,0	0,0	0,0
<b>III) GASTOS CORRIENTES</b>	<b>252.721,6</b>	<b>39.107,5</b>	<b>291.829,1</b>
- GASTOS DE CONSUMO	60.130,4	24.066,8	84.197,2
- RENTAS DE LA PROPIEDAD	0,0	0,0	0,0
- PRESTACIONES DE LA SEGURIDAD SOCIAL	0,0	0,0	0,0
- OTROS GASTOS CORRIENTES	0,0	0,0	0,0
- TRANSFERENCIAS CORRIENTES	192.591,1	15.040,7	207.631,8
<b>III) RESULT.ECON.: AHORRO/DESAHORRO (I-II)</b>	<b>-162.632,3</b>	<b>-39.107,5</b>	<b>-201.739,8</b>
<b>IV) RECURSOS DE CAPITAL</b>	<b>3.636,1</b>	<b>0,0</b>	<b>3.636,1</b>
- RECURSOS PROPIOS DE CAPITAL	0,0	0,0	0,0
- TRANSFERENCIAS DE CAPITAL	0,0	0,0	0,0
- DISMINUCION DE LA INVERSION FINANCIERA	3.636,1	0,0	3.636,1
<b>V) GASTOS DE CAPITAL</b>	<b>26.953,8</b>	<b>270,0</b>	<b>27.223,8</b>
- INVERSION REAL DIRECTA	1.135,0	270,0	1.405,0
- TRANSFERENCIAS DE CAPITAL	21.523,8	0,0	21.523,8
- INVERSION FINANCIERA	4.295,0	0,0	4.295,0
<b>VII) TOTAL RECURSOS (I+IV)</b>	<b>93.725,4</b>	<b>0,0</b>	<b>93.725,4</b>
<b>VII) TOTAL GASTOS (II+V)</b>	<b>279.675,4</b>	<b>39.377,5</b>	<b>319.052,9</b>
<b>VIII) RESULT.FINANC.ANTES DE FIGURAT.(VI-VII)</b>	<b>-185.950,0</b>	<b>-39.377,5</b>	<b>-225.327,5</b>
<b>IX) CONTRIBUCIONES FIGURATIVAS</b>	<b>185.950,0</b>	<b>39.377,5</b>	<b>225.327,5</b>
<b>X) GASTOS FIGURATIVOS</b>	<b>0,0</b>	<b>0,0</b>	<b>0,0</b>
<b>XI) RESULTADO FINANCIERO (VIII+IX-X)</b>	<b>0,0</b>	<b>0,0</b>	<b>0,0</b>
<b>XII) FUENTES FINANCIERAS</b>	<b>0,0</b>	<b>0,0</b>	<b>0,0</b>
- DISMINUC. DE LA INVERSION FINANCIERA	0,0	0,0	0,0
- ENDEUDAM.PUB. E INCREM.OTROS PASIVOS	0,0	0,0	0,0
- CONTRIB. FIGURAT. P/ APLIC. FINANCIERAS	0,0	0,0	0,0
<b>XIII) APLICACIONES FINANCIERAS</b>	<b>0,0</b>	<b>0,0</b>	<b>0,0</b>
- INVERSION FINANCIERA	0,0	0,0	0,0
- AMORT.DEUDAS Y DISMIN. OTROS PASIVOS	0,0	0,0	0,0
- GASTOS FIGURAT. P/ APLIC. FINANCIERAS	0,0	0,0	0,0
<b>XIV) FINANCIAMIENTO NETO (XII-XIII)</b>	<b>0,0</b>	<b>0,0</b>	<b>0,0</b>





**PRESUPUESTO DE INSTITUCIONES DE SEGURIDAD SOCIAL DEL SECTOR PUBLICO  
CUENTA AHORRO - INVERSION - FINANCIAMIENTO**

En miles de pesos

CONCEPTO	MINISTERIO DE SEGURIDAD	MINISTERIO DE DEFENSA	MINISTERIO DE TRABAJO, EMPLEO Y SEG. SOCIAL	TOTAL
<b>I) INGRESOS CORRIENTES</b>	<b>856.525.0</b>	<b>730.820.0</b>	<b>151.935.229.4</b>	<b>153.522.574.4</b>
- INGRESOS TRIBUTARIOS	0.0	0.0	40,379,500.0	40,379,500.0
- CONTRIBUCIONES A LA SEG. SOCIAL	846,798.1	730,820.0	102,940,700.0	104,518,318.1
- INGRESOS NO TRIBUTARIOS	8,566.9	0.0	12,918.0	21,484.9
- VENTAS DE BS.Y SERV.DE LAS ADM.PUB.	0.0	0.0	0.0	0.0
- RENTAS DE LA PROPIEDAD	1,160.0	0.0	8,599,961.4	8,601,121.4
- TRANSFERENCIAS CORRIENTES	0.0	0.0	2,150.0	2,150.0
<b>II) GASTOS CORRIENTES</b>	<b>3.066.760.9</b>	<b>3.030.198.8</b>	<b>140.560.916.9</b>	<b>146.657.876.6</b>
- GASTOS DE CONSUMO	45,688.7	25,925.8	3,432,723.8	3,504,338.3
- RENTAS DE LA PROPIEDAD	0.0	0.0	2,757.8	2,757.8
- PRESTACIONES DE LA SEGURIDAD SOCIAL	3,021,072.2	3,004,103.0	109,620,517.0	115,645,692.2
- OTROS GASTOS CORRIENTES	0.0	170.0	1,717.4	1,887.4
- TRANSFERENCIAS CORRIENTES	0.0	0.0	27,503,201.0	27,503,201.0
<b>III) RESULT.ECON.: AHORRO/DESAHORRO (I-II)</b>	<b>-2.210.235.9</b>	<b>-2.299.378.8</b>	<b>11.374.312.5</b>	<b>6.864.697.8</b>
<b>IV) RECURSOS DE CAPITAL</b>	<b>0.0</b>	<b>0.0</b>	<b>0.0</b>	<b>0.0</b>
- RECURSOS PROPIOS DE CAPITAL	0.0	0.0	0.0	0.0
- TRANSFERENCIAS DE CAPITAL	0.0	0.0	0.0	0.0
- DISMINUCION DE LA INVERSION FINANCIERA	0.0	0.0	0.0	0.0
<b>V) GASTOS DE CAPITAL</b>	<b>980.0</b>	<b>420.0</b>	<b>2.386.936.9</b>	<b>2.388.336.9</b>
- INVERSION REAL DIRECTA	980.0	420.0	2,386,936.9	2,388,336.9
- TRANSFERENCIAS DE CAPITAL	0.0	0.0	0.0	0.0
- INVERSION FINANCIERA	0.0	0.0	0.0	0.0
<b>VI) TOTAL RECURSOS (I+IV)</b>	<b>856.525.0</b>	<b>730.820.0</b>	<b>151.935.229.4</b>	<b>153.522.574.4</b>
<b>VII) TOTAL GASTOS (II+V)</b>	<b>3.067.740.9</b>	<b>3.030.618.8</b>	<b>142.947.853.8</b>	<b>149.046.213.5</b>
<b>VIII) RESULT.FINANC.ANTES DE FIGURAT.(VI-VII)</b>	<b>-2.211.215.9</b>	<b>-2.299.798.8</b>	<b>8.987.375.6</b>	<b>4.476.360.9</b>
<b>IX) CONTRIBUCIONES FIGURATIVAS</b>	<b>2.211.215.9</b>	<b>2.299.798.8</b>	<b>30.246.354.8</b>	<b>34.757.369.6</b>
<b>X) GASTOS FIGURATIVOS</b>	<b>0.0</b>	<b>0.0</b>	<b>18.001.049.7</b>	<b>18.001.049.7</b>
<b>XI) RESULTADO FINANCIERO (VIII+IX-X)</b>	<b>0.0</b>	<b>0.0</b>	<b>21.232.680.8</b>	<b>21.232.680.8</b>
<b>XII) FUENTES FINANCIERAS</b>	<b>187.214.0</b>	<b>160.932.0</b>	<b>13.428.941.1</b>	<b>13.777.087.1</b>
- DISMINUC. DE LA INVERSION FINANCIERA	0.0	0.0	12,369,319.1	12,369,319.1
- ENDEUDAM.PUB. E INCREM.OTROS PASIVOS	0.0	0.0	59,622.0	59,622.0
- CONTRIB. FIGURAT. P/ APLIC. FINANCIERAS	187,214.0	160,932.0	1,000,000.0	1,348,146.0
<b>XIII) APLICACIONES FINANCIERAS</b>	<b>187.214.0</b>	<b>160.932.0</b>	<b>34.661.621.9</b>	<b>35.009.767.9</b>
- INVERSION FINANCIERA	0.0	0.0	31,909,621.9	31,909,621.9
- AMORT.DEUDAS Y DISMIN. OTROS PASIVOS	187,214.0	160,932.0	2,400,000.0	2,748,146.0
- GASTOS FIGUR. P/APLIC.FINANC.	0.0	0.0	352,000.0	352,000.0
<b>XIV) FINANCIAMIENTO NETO (XII-XIII)</b>	<b>0.0</b>	<b>0.0</b>	<b>-21,232,680.8</b>	<b>-21,232,680.8</b>

R



**MINISTERIO DE SEGURIDAD  
CUENTA AHORRO - INVERSION - FINANCIAMIENTO  
DE INSTITUCIONES DE SEGURIDAD SOCIAL DEL SECTOR PUBLICO**

En miles de pesos

CONCEPTO	CAJA DE RETIROS, JUBILACIONES Y PENSIONES DE LA POLICIA FEDERAL	TOTAL
<b>I) INGRESOS CORRIENTES</b>	<b>856.525,0</b>	<b>856.525,0</b>
- INGRESOS TRIBUTARIOS	0,0	0,0
- CONTRIBUCIONES A LA SEG. SOCIAL	846.798,1	846.798,1
- INGRESOS NO TRIBUTARIOS	8.566,9	8.566,9
- VENTAS DE BS. Y SERV. DE LAS ADM. PUB.	0,0	0,0
- RENTAS DE LA PROPIEDAD	1.160,0	1.160,0
- TRANSFERENCIAS CORRIENTES	0,0	0,0
<b>II) GASTOS CORRIENTES</b>	<b>3.066.760,9</b>	<b>3.066.760,9</b>
- GASTOS DE CONSUMO	45.688,7	45.688,7
- RENTAS DE LA PROPIEDAD	0,0	0,0
- PRESTACIONES DE LA SEGURIDAD SOCIAL	3.021.072,2	3.021.072,2
- OTROS GASTOS CORRIENTES	0,0	0,0
- TRANSFERENCIAS CORRIENTES	0,0	0,0
<b>III) RESULT.ECON.: AHORRO/DESAHORRO (I-II)</b>	<b>-2.210.235,9</b>	<b>-2.210.235,9</b>
<b>IV) RECURSOS DE CAPITAL</b>	<b>0,0</b>	<b>0,0</b>
- RECURSOS PROPIOS DE CAPITAL	0,0	0,0
- TRANSFERENCIAS DE CAPITAL	0,0	0,0
- DISMINUCION DE LA INVERSION FINANCIERA	0,0	0,0
<b>V) GASTOS DE CAPITAL</b>	<b>980,0</b>	<b>980,0</b>
- INVERSION REAL DIRECTA	980,0	980,0
- TRANSFERENCIAS DE CAPITAL	0,0	0,0
- INVERSION FINANCIERA	0,0	0,0
<b>VI) TOTAL RECURSOS (I+IV)</b>	<b>856.525,0</b>	<b>856.525,0</b>
<b>VII) TOTAL GASTOS (II+V)</b>	<b>3.067.740,9</b>	<b>3.067.740,9</b>
<b>VIII) RESULT.FINANC.ANTES DE FIGURAT.(VI-VII)</b>	<b>-2.211.215,9</b>	<b>-2.211.215,9</b>
<b>IX) CONTRIBUCIONES FIGURATIVAS</b>	<b>2.211.215,9</b>	<b>2.211.215,9</b>
<b>X) GASTOS FIGURATIVOS</b>	<b>0,0</b>	<b>0,0</b>
<b>XI) RESULTADO FINANCIERO (VIII+IX-X)</b>	<b>0,0</b>	<b>0,0</b>
<b>XII) FUENTES FINANCIERAS</b>	<b>187.214,0</b>	<b>187.214,0</b>
- DISMINUC. DE LA INVERSION FINANCIERA	0,0	0,0
- ENDEUDAM.PUB. E INCREM.OTROS PASIVOS	0,0	0,0
- CONTRIB. FIGURAT. P/ APLIC. FINANCIERAS	187.214,0	187.214,0
<b>XIII) APLICACIONES FINANCIERAS</b>	<b>187.214,0</b>	<b>187.214,0</b>
- INVERSION FINANCIERA	0,0	0,0
- AMORT.DEUDAS Y DISMIN. OTROS PASIVOS	187.214,0	187.214,0
- GASTOS FIGUR. P/APLIC.FINANC.	0,0	0,0
<b>XIV) FINANCIAMIENTO NETO (XII-XIII)</b>	<b>0,0</b>	<b>0,0</b>



**MINISTERIO DE DEFENSA**  
**CUENTA AHORRO - INVERSION - FINANCIAMIENTO**  
**DE INSTITUCIONES DE SEGURIDAD SOCIAL DEL SECTOR PUBLICO**

En miles de pesos


CONCEPTO	INSTITUTO DE AYUDA FINANCIERA PARA PAGO DE RETIROS Y PENSIONES MILITARES	TOTAL
<b>I) INGRESOS CORRIENTES</b>	<b>730.820,0</b>	<b>730.820,0</b>
- INGRESOS TRIBUTARIOS	0,0	0,0
- CONTRIBUCIONES A LA SEG. SOCIAL	730.820,0	730.820,0
- INGRESOS NO TRIBUTARIOS	0,0	0,0
- VENTAS DE BS. Y SERV. DE LAS ADM.PUB.	0,0	0,0
- RENTAS DE LA PROPIEDAD	0,0	0,0
- TRANSFERENCIAS CORRIENTES	0,0	0,0
<b>II) GASTOS CORRIENTES</b>	<b>3.030.198,8</b>	<b>3.030.198,8</b>
- GASTOS DE CONSUMO	25.925,8	25.925,8
- RENTAS DE LA PROPIEDAD	0,0	0,0
- PRESTACIONES DE LA SEGURIDAD SOCIAL	3.004.103,0	3.004.103,0
- OTROS GASTOS CORRIENTES	170,0	170,0
- TRANSFERENCIAS CORRIENTES	0,0	0,0
<b>III) RESULT.ECON.: AHORRO/DESAHORRO (I-II)</b>	<b>-2.299.378,8</b>	<b>-2.299.378,8</b>
<b>IV) RECURSOS DE CAPITAL</b>	<b>0,0</b>	<b>0,0</b>
- RECURSOS PROPIOS DE CAPITAL	0,0	0,0
- TRANSFERENCIAS DE CAPITAL	0,0	0,0
- DISMINUCION DE LA INVERSION FINANCIERA	0,0	0,0
<b>VI) GASTOS DE CAPITAL</b>	<b>420,0</b>	<b>420,0</b>
- INVERSION REAL DIRECTA	420,0	420,0
- TRANSFERENCIAS DE CAPITAL	0,0	0,0
- INVERSION FINANCIERA	0,0	0,0
<b>VI) TOTAL RECURSOS (I+IV)</b>	<b>730.820,0</b>	<b>730.820,0</b>
<b>VII) TOTAL GASTOS (II+V)</b>	<b>3.030.618,8</b>	<b>3.030.618,8</b>
<b>VIII) RESULT.FINANC.ANTES DE FIGURAT.(VI-VII)</b>	<b>-2.299.798,8</b>	<b>-2.299.798,8</b>
<b>IX) CONTRIBUCIONES FIGURATIVAS</b>	<b>2.299.798,8</b>	<b>2.299.798,8</b>
<b>X) GASTOS FIGURATIVOS</b>	<b>0,0</b>	<b>0,0</b>
<b>XI) RESULTADO FINANCIERO (VIII+IX-X)</b>	<b>0,0</b>	<b>0,0</b>
<b>XII) FUENTES FINANCIERAS</b>	<b>160.932,0</b>	<b>160.932,0</b>
- DISMINUC. DE LA INVERSION FINANCIERA	0,0	0,0
- ENDEUDAM.PUB. E INCREM.OTROS PASIVOS	0,0	0,0
- CONTRIB. FIGURAT. P/ APLIC. FINANCIERAS	160.932,0	160.932,0
<b>XIII) APLICACIONES FINANCIERAS</b>	<b>160.932,0</b>	<b>160.932,0</b>
- INVERSION FINANCIERA	0,0	0,0
- AMORT.DEUDAS Y DISMIN. OTROS PASIVOS	160.932,0	160.932,0
- GASTOS FIGUR. P/APLIC.FINANC.	0,0	0,0
<b>XIV) FINANCIAMIENTO NETO (XII-XIII)</b>	<b>0,0</b>	<b>0,0</b>



**MINISTERIO DE TRABAJO, EMPLEO Y SEGURIDAD SOCIAL  
CUENTA AHORRO - INVERSION - FINANCIAMIENTO  
DE INSTITUCIONES DE SEGURIDAD SOCIAL DEL SECTOR PUBLICO**

En miles de pesos

CONCEPTO	ADMINISTRACION NACIONAL DE LA SEGURIDAD SOCIAL	TOTAL
<b>I) INGRESOS CORRIENTES</b>	<b>151.935.229,4</b>	<b>151.935.229,4</b>
- INGRESOS TRIBUTARIOS	40.379.500,0	40.379.500,0
- CONTRIBUCIONES A LA SEG. SOCIAL	102.940.700,0	102.940.700,0
- INGRESOS NO TRIBUTARIOS	12.918,0	12.918,0
- VENTAS DE BS.Y SERV.DE LAS ADM.PUB.	0,0	0,0
- RENTAS DE LA PROPIEDAD	8.599.961,4	8.599.961,4
- TRANSFERENCIAS CORRIENTES	2.150,0	2.150,0
<b>II) GASTOS CORRIENTES</b>	<b>140.560.916,9</b>	<b>140.560.916,9</b>
- GASTOS DE CONSUMO	3.432.723,8	3.432.723,8
- RENTAS DE LA PROPIEDAD	2.757,8	2.757,8
- PRESTACIONES DE LA SEGURIDAD SOCIAL	109.620.517,0	109.620.517,0
- OTROS GASTOS CORRIENTES	1.717,4	1.717,4
- TRANSFERENCIAS CORRIENTES	27.503.201,0	27.503.201,0
<b>III) RESULT.ECON.: AHORRO/DESAHORRO (I-II)</b>	<b>11.374.312,5</b>	<b>11.374.312,5</b>
<b>IV) RECURSOS DE CAPITAL</b>	<b>0,0</b>	<b>0,0</b>
- RECURSOS PROPIOS DE CAPITAL	0,0	0,0
- TRANSFERENCIAS DE CAPITAL	0,0	0,0
- DISMINUCION DE LA INVERSION FINANCIERA	0,0	0,0
<b>V) GASTOS DE CAPITAL</b>	<b>2.386.936,9</b>	<b>2.386.936,9</b>
- INVERSION REAL DIRECTA	2.386.936,9	2.386.936,9
- TRANSFERENCIAS DE CAPITAL	0,0	0,0
- INVERSION FINANCIERA	0,0	0,0
<b>VI) TOTAL RECURSOS (I+IV)</b>	<b>151.935.229,4</b>	<b>151.935.229,4</b>
<b>VII) TOTAL GASTOS (II+V)</b>	<b>142.947.853,8</b>	<b>142.947.853,8</b>
<b>VIII) RESULT.FINANC.ANTES DE FIGURAT.(VI-VII)</b>	<b>8.987.375,6</b>	<b>8.987.375,6</b>
<b>IX) CONTRIBUCIONES FIGURATIVAS</b>	<b>30.246.354,8</b>	<b>30.246.354,8</b>
<b>X) GASTOS FIGURATIVOS</b>	<b>18.001.049,7</b>	<b>18.001.049,7</b>
<b>XI) RESULTADO FINANCIERO (VIII+IX-X)</b>	<b>21.232.680,8</b>	<b>21.232.680,8</b>
<b>XII) FUENTES FINANCIERAS</b>	<b>13.428.941,1</b>	<b>13.428.941,1</b>
- DISMINUC. DE LA INVERSION FINANCIERA	12.369.319,1	12.369.319,1
- ENDEUDAM.PUB. E INCREM.OTROS PASIVOS	59.622,0	59.622,0
- CONTRIB. FIGURAT. P/ APLIC. FINANCIERAS	1.000.000,0	1.000.000,0
<b>XIII) APLICACIONES FINANCIERAS</b>	<b>34.661.621,9</b>	<b>34.661.621,9</b>
- INVERSION FINANCIERA	31.909.621,9	31.909.621,9
- AMORT.DEUDAS Y DISMIN. OTROS PASIVOS	2.400.000,0	2.400.000,0
- GASTOS FIGUR. P/APLIC.FINANC.	352.000,0	352.000,0
<b>XIV) FINANCIAMIENTO NETO (XII-XIII)</b>	<b>-21.232.680,8</b>	<b>-21.232.680,8</b>








## ANEXO 4

# PRESUPUESTO DE LAS EMPRESAS DEL SECTOR PÚBLICO Y CONSOLIDADO A NIVEL JURISDICCIONAL

M.E. y F.P.
592

—



**CONSOLIDADO DE EMPRESAS DEL SECTOR PUBLICO  
CUENTA AHORRO - INVERSION - FINANCIAMIENTO**

En miles de pesos

CONCEPTO	JEFATURA DE GABINETE DE MINISTROS	MINISTERIO DE RR. EE, COMERCIO INTERNAC. Y CULTO	MINISTERIO DE DEFENSA	MINISTERIO DE ECONOMIA Y FINANZAS PUBLICAS	MINISTERIO DE AGRICULTURA, GANADERIA Y PESCA
<b>I) INGRESOS CORRIENTES</b>	<b>972.834</b>	<b>60.756</b>	<b>824.940</b>	<b>312.626</b>	<b>3.325</b>
- INGRESOS TRIBUTARIOS	0	0	0	0	0
- INGRESOS NO TRIBUTARIOS	0	0	0	0	0
- VENTAS DE BS. Y SERV. DE LAS ADM. PUB.	0	0	0	0	0
- INGRESOS DE OPERACION	194.337	60.756	810.906	264.700	2.750
- RENTAS DE LA PROPIEDAD	0	0	7.534	29.875	202
- TRANSFERENCIAS CORRIENTES	686.097	0	0	3.680	0
- OTROS INGRESOS CORRIENTES	92.400	0	6.500	14.371	373
<b>II) GASTOS CORRIENTES</b>	<b>1.014.064</b>	<b>55.997</b>	<b>727.436</b>	<b>421.852</b>	<b>3.243</b>
- GASTOS DE OPERACION	1.012.164	54.174	725.388	289.994	2.353
- RENTAS DE LA PROPIEDAD	1.500	0	0	0	0
- OTROS GASTOS CORRIENTES	400	1.823	2.048	131.858	890
- TRANSFERENCIAS CORRIENTES	0	0	0	0	0
<b>III) RESULT.ECON.: AHORRO/DESAHORRO (I-II)</b>	<b>-41.230</b>	<b>4.759</b>	<b>97.504</b>	<b>-109.226</b>	<b>82</b>
<b>IV) RECURSOS DE CAPITAL</b>	<b>38.235</b>	<b>0</b>	<b>5.250</b>	<b>0</b>	<b>98</b>
- RECURSOS PROPIOS DE CAPITAL	0	0	250	0	98
- TRANSFERENCIAS DE CAPITAL	38.235	0	5.000	0	0
- DISMINUCION DE LA INV. FINANCIERA	0	0	0	0	0
<b>V) GASTOS DE CAPITAL</b>	<b>57.685</b>	<b>911</b>	<b>103.649</b>	<b>26.610</b>	<b>98</b>
- INVERSION REAL DIRECTA	57.685	911	103.649	26.610	98
- TRANSFERENCIAS DE CAPITAL	0	0	0	0	0
- INVERSION FINANCIERA	0	0	0	0	0
<b>VI) TOTAL RECURSOS (I+IV)</b>	<b>1.011.069</b>	<b>60.756</b>	<b>830.190</b>	<b>312.626</b>	<b>3.423</b>
<b>VII) TOTAL GASTOS (II+V)</b>	<b>1.071.749</b>	<b>56.908</b>	<b>831.085</b>	<b>448.462</b>	<b>3.341</b>
<b>VIII) RESULT.FINANC.ANTES DE FIGURAT.(VI-VII)</b>	<b>-60.680</b>	<b>3.848</b>	<b>-895</b>	<b>-135.836</b>	<b>82</b>
<b>IX) CONTRIBUCIONES FIGURATIVAS</b>	<b>0</b>	<b>0</b>	<b>0</b>	<b>0</b>	<b>0</b>
<b>X) GASTOS FIGURATIVOS</b>	<b>0</b>	<b>0</b>	<b>0</b>	<b>0</b>	<b>0</b>
<b>XI) RESULTADO FINANCIERO (VIII+IX-X)</b>	<b>-60.680</b>	<b>3.848</b>	<b>-895</b>	<b>-135.836</b>	<b>82</b>
<b>XII) FUENTES FINANCIERAS</b>	<b>84.206</b>	<b>4.694</b>	<b>236.040</b>	<b>145.687</b>	<b>2.677</b>
- DISMINUC. DE LA INVERSION FINANCIERA	44.794	0	215.971	140.870	0
- ENDEUDAM.PUB. E INCREM.OTROS PASIVOS	39.412	3.544	19.219	4.817	2.129
- AUMENTO DEL PATRIMONIO	0	1.150	850	0	548
<b>XIII) APLICACIONES FINANCIERAS</b>	<b>23.526</b>	<b>8.542</b>	<b>235.145</b>	<b>9.851</b>	<b>2.759</b>
- INVERSION FINANCIERA	16.013	8.542	36.191	9.851	2.601
- AMORT.DEUDAS Y DISMIN. OTROS PASIVOS	7.513	0	198.954	0	158
- DISMINUCION DEL PATRIMONIO	0	0	0	0	0
<b>XIV) FINANCIAMIENTO NETO (XII-XIII)</b>	<b>60.680</b>	<b>-3.848</b>	<b>895</b>	<b>135.836</b>	<b>-82</b>



**CONSOLIDADO DE EMPRESAS DEL SECTOR PUBLICO**  
**CUENTA AHORRO - INVERSION - FINANCIAMIENTO**

En miles de pesos

CONCEPTO	MINISTERIO DE PLANIF. FED., INVERSION PUB. Y SERVICIOS	MINISTERIO DE EDUCACION	MINISTERIO DE DESARROLLO SOCIAL	TOTAL
<b>I) INGRESOS CORRIENTES</b>	<b>18.795.088</b>	<b>81.390</b>	<b>539.391</b>	<b>21.590.350</b>
- INGRESOS TRIBUTARIOS	0	0	0	0
- INGRESOS NO TRIBUTARIOS	0	0	0	0
- VENTAS DE BS.Y SERV.DE LAS ADM.PUB.	0	0	0	0
- INGRESOS DE OPERACION	10.267.619	55.454	493.170	12.149.692
- RENTAS DE LA PROPIEDAD	66.705	632	46.221	151.169
- TRANSFERENCIAS CORRIENTES	7.481.568	25.094	0	8.196.439
- OTROS INGRESOS CORRIENTES	979.196	210	0	1.093.050
<b>II) GASTOS CORRIENTES</b>	<b>17.815.802</b>	<b>81.357</b>	<b>489.562</b>	<b>20.609.313</b>
- GASTOS DE OPERACION	12.189.921	78.322	489.562	14.841.878
- RENTAS DE LA PROPIEDAD	8.015	3.000	0	12.515
- OTROS GASTOS CORRIENTES	5.247.866	35	0	5.384.920
- TRANSFERENCIAS CORRIENTES	370.000	0	0	370.000
<b>III) RESULT.ECON.: AHORRO/DESAHORRO (I-II)</b>	<b>979.286</b>	<b>33</b>	<b>49.829</b>	<b>981.037</b>
<b>IV) RECURSOS DE CAPITAL</b>	<b>7.017.969</b>	<b>66.775</b>	<b>0</b>	<b>7.128.327</b>
- RECURSOS PROPIOS DE CAPITAL	270.000	0	0	270.348
- TRANSFERENCIAS DE CAPITAL	6.747.969	66.775	0	6.857.979
- DISMINUCION DE LA INV. FINANCIERA	0	0	0	0
<b>V) GASTOS DE CAPITAL</b>	<b>12.106.837</b>	<b>66.775</b>	<b>19.251</b>	<b>12.381.816</b>
- INVERSION REAL DIRECTA	12.106.837	66.775	19.251	12.381.816
- TRANSFERENCIAS DE CAPITAL	0	0	0	0
- INVERSION FINANCIERA	0	0	0	0
<b>VI) TOTAL RECURSOS (I+IV)</b>	<b>25.813.057</b>	<b>148.165</b>	<b>539.391</b>	<b>28.718.677</b>
<b>VII) TOTAL GASTOS (II+V)</b>	<b>29.922.639</b>	<b>148.132</b>	<b>508.813</b>	<b>32.991.129</b>
<b>VIII) RESULT.FINANC.ANTES DE FIGURAT.(VI-VII)</b>	<b>-4.109.582</b>	<b>33</b>	<b>30.578</b>	<b>-4.272.452</b>
<b>IX) CONTRIBUCIONES FIGURATIVAS</b>	<b>0</b>	<b>0</b>	<b>0</b>	<b>0</b>
<b>X) GASTOS FIGURATIVOS</b>	<b>0</b>	<b>0</b>	<b>0</b>	<b>0</b>
<b>XI) RESULTADO FINANCIERO (VIII+IX-X)</b>	<b>-4.109.582</b>	<b>33</b>	<b>30.578</b>	<b>-4.272.452</b>
<b>XII) FUENTES FINANCIERAS</b>	<b>11.386.203</b>	<b>2.060</b>	<b>9.119</b>	<b>11.870.686</b>
- DISMINUC. DE LA INVERSION FINANCIERA	5.877.655	1.605	0	6.280.895
- ENDEUDAM.PUB. E INCREM.OTROS PASIVOS	5.508.548	455	9.119	5.587.243
- AUMENTO DEL PATRIMONIO	0	0	0	2.548
<b>XIII) APLICACIONES FINANCIERAS</b>	<b>7.276.621</b>	<b>2.093</b>	<b>39.697</b>	<b>7.598.234</b>
- INVERSION FINANCIERA	3.698.347	491	39.697	3.811.733
- AMORT.DEUDAS Y DISMIN. OTROS PASIVOS	3.578.274	1.602	0	3.786.501
- DISMINUCION DEL PATRIMONIO	0	0	0	0
<b>XIV) FINANCIAMIENTO NETO (XII-XIII)</b>	<b>4.109.582</b>	<b>-33</b>	<b>-30.578</b>	<b>4.272.452</b>



**JEFATURA DE GABINETE DE MINISTROS**

**CUENTA AHORRO - INVERSION - FINANCIAMIENTO DE EMPRESAS DEL SECTOR PUBLICO**

En miles de pesos

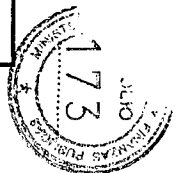
CONCEPTO	RADIO Y TELEVISION ARGENTINA S.E.	TELAM S.E.	TOTAL
<b>I) INGRESOS CORRIENTES</b>	<b>688.007</b>	<b>284.827</b>	<b>972.834</b>
- INGRESOS TRIBUTARIOS	0	0	0
- INGRESOS NO TRIBUTARIOS	0	0	0
- VENTAS DE BS.Y SERV.DE LAS ADM.PUB.	0	0	0
- INGRESOS DE OPERACION	63.357	130.980	194.337
- RENTAS DE LA PROPIEDAD	0	0	0
- TRANSFERENCIAS CORRIENTES	532.250	153.847	686.097
- OTROS INGRESOS CORRIENTES	92.400	0	92.400
<b>II) GASTOS CORRIENTES</b>	<b>711.406</b>	<b>302.658</b>	<b>1.014.064</b>
- GASTOS DE OPERACION	709.506	302.658	1.012.164
- RENTAS DE LA PROPIEDAD	1.500	0	1.500
- OTROS GASTOS CORRIENTES	400	0	400
- TRANSFERENCIAS CORRIENTES	0	0	0
<b>III) RESULT.ECON.: AHORRO/DESAHORRO (I-II)</b>	<b>-23.399</b>	<b>-17.831</b>	<b>-41.230</b>
<b>IV) RECURSOS DE CAPITAL</b>	<b>38.235</b>	<b>0</b>	<b>38.235</b>
- RECURSOS PROPIOS DE CAPITAL	0	0	0
- TRANSFERENCIAS DE CAPITAL	38.235	0	38.235
- DISMINUCION DE LA INV. FINANCIERA	0	0	0
<b>V) GASTOS DE CAPITAL</b>	<b>38.235</b>	<b>19.450</b>	<b>57.685</b>
- INVERSION REAL DIRECTA	38.235	19.450	57.685
- TRANSFERENCIAS DE CAPITAL	0	0	0
- INVERSION FINANCIERA	0	0	0
<b>VI) TOTAL RECURSOS (I+IV)</b>	<b>726.242</b>	<b>284.827</b>	<b>1.011.069</b>
<b>VII) TOTAL GASTOS (II+V)</b>	<b>749.641</b>	<b>322.108</b>	<b>1.071.749</b>
<b>VIII) RESULT.FINANC.ANTES DE FIGURAT.(VI-VII)</b>	<b>-23.399</b>	<b>-37.281</b>	<b>-60.680</b>
<b>IX) CONTRIBUCIONES FIGURATIVAS</b>	<b>0</b>	<b>0</b>	<b>0</b>
<b>X) GASTOS FIGURATIVOS</b>	<b>0</b>	<b>0</b>	<b>0</b>
<b>XI) RESULTADO FINANCIERO (VIII+IX-X)</b>	<b>-23.399</b>	<b>-37.281</b>	<b>-60.680</b>
<b>XII) FUENTES FINANCIERAS</b>	<b>39.412</b>	<b>44.794</b>	<b>84.206</b>
- DISMINUC. DE LA INVERSION FINANCIERA	0	44.794	44.794
- ENDEUDAM.PUB. E INCREM.OTROS PASIVOS	39.412	0	39.412
- AUMENTO DEL PATRIMONIO	0	0	0
<b>XIII) APLICACIONES FINANCIERAS</b>	<b>16.013</b>	<b>7.513</b>	<b>23.526</b>
- INVERSION FINANCIERA	16.013	0	16.013
- AMORT.DEUDAS Y DISMIN. OTROS PASIVOS	0	7.513	7.513
- DISMINUCION DEL PATRIMONIO	0	0	0
<b>XIV) FINANCIAMIENTO NETO (XII-XIII)</b>	<b>23.399</b>	<b>37.281</b>	<b>60.680</b>



**MINISTERIO DE RELACIONES EXTERIORES, COMERCIO INTERNACIONAL Y CULTO**  
**CUENTA AHORRO - INVERSION - FINANCIAMIENTO DE EMPRESAS DEL SECTOR PUBLICO**

En miles de pesos

CONCEPTO	VENG S.A.	TOTAL
<b>I) INGRESOS CORRIENTES</b>	<b>60.756</b>	<b>60.756</b>
- INGRESOS TRIBUTARIOS	0	0
- INGRESOS NO TRIBUTARIOS	0	0
- VENTAS DE BS.Y SERV.DE LAS ADM.PUB.	0	0
- INGRESOS DE OPERACION	60.756	60.756
- RENTAS DE LA PROPIEDAD	0	0
- TRANSFERENCIAS CORRIENTES	0	0
- OTROS INGRESOS CORRIENTES	0	0
<b>II) GASTOS CORRIENTES</b>	<b>55.997</b>	<b>55.997</b>
- GASTOS DE OPERACION	54.174	54.174
- RENTAS DE LA PROPIEDAD	0	0
- OTROS GASTOS CORRIENTES	1.823	1.823
- TRANSFERENCIAS CORRIENTES	0	0
<b>III) RESULT.ECON.: AHORRO/DESAHORRO (I-II)</b>	<b>4.759</b>	<b>4.759</b>
<b>IV) RECURSOS DE CAPITAL</b>	<b>0</b>	<b>0</b>
- RECURSOS PROPIOS DE CAPITAL	0	0
- TRANSFERENCIAS DE CAPITAL	0	0
- INVERSION FINANCIERA	0	0
<b>V) GASTOS DE CAPITAL</b>	<b>911</b>	<b>911</b>
- INVERSION REAL DIRECTA	911	911
- TRANSFERENCIAS DE CAPITAL	0	0
- INVERSION FINANCIERA	0	0
<b>VI) TOTAL RECURSOS (I+IV)</b>	<b>60.756</b>	<b>60.756</b>
<b>VII) TOTAL GASTOS (II+V)</b>	<b>56.908</b>	<b>56.908</b>
<b>VIII) RESULT.FINANC.ANTES DE FIGURAT.(VI-VII)</b>	<b>3.848</b>	<b>3.848</b>
<b>IX) CONTRIBUCIONES FIGURATIVAS</b>	<b>0</b>	<b>0</b>
<b>X) GASTOS FIGURATIVOS</b>	<b>0</b>	<b>0</b>
<b>XI) RESULTADO FINANCIERO (VIII+IX-X)</b>	<b>3.848</b>	<b>3.848</b>
<b>XII) FUENTES FINANCIERAS</b>	<b>4.694</b>	<b>4.694</b>
- DISMINUC. DE LA INVERSION FINANCIERA	0	0
- ENDEUDAM.PUB. E INCREM.OTROS PASIVOS	3.544	3.544
- AUMENTO DEL PATRIMONIO	1.150	1.150
<b>XIII) APLICACIONES FINANCIERAS</b>	<b>8.542</b>	<b>8.542</b>
- INVERSION FINANCIERA	8.542	8.542
- AMORT.DEUDAS Y DISMIN. OTROS PASIVOS	0	0
- DISMINUCION DEL PATRIMONIO	0	0
<b>XIV) FINANCIAMIENTO NETO (XII-XIII)</b>	<b>-3.848</b>	<b>-3.848</b>



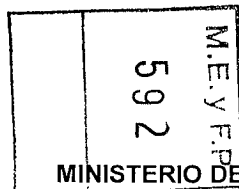
MINISTERIO DE DEFENSA

CUENTA AHORRO - INVERSION - FINANCIAMIENTO DE EMPRESAS DEL SECTOR PUBLICO

En miles de pesos

CONCEPTO	COVIARA	TANDANOR S.A.C.I. y N.	FADEA	TOTAL
<b>I) INGRESOS CORRIENTES</b>	<b>43.041</b>	<b>295.500</b>	<b>486.399</b>	<b>824.940</b>
- INGRESOS TRIBUTARIOS	0	0	0	0
- INGRESOS NO TRIBUTARIOS	0	0	0	0
- VENTAS DE BS.Y SERV.DE LAS ADM.PUB.	0	0	0	0
- INGRESOS DE OPERACION	29.007	295.500	486.399	810.906
- RENTAS DE LA PROPIEDAD	7.534	0	0	7.534
- TRANSFERENCIAS CORRIENTES	0	0	0	0
- OTROS INGRESOS CORRIENTES	6.500	0	0	6.500
<b>II) GASTOS CORRIENTES</b>	<b>52.722</b>	<b>277.736</b>	<b>396.978</b>	<b>727.436</b>
- GASTOS DE OPERACION	50.674	277.736	396.978	725.388
- RENTAS DE LA PROPIEDAD	0	0	0	0
- OTROS GASTOS CORRIENTES	2.048	0	0	2.048
- TRANSFERENCIAS CORRIENTES	0	0	0	0
<b>III) RESULT.ECON.: AHORRO/DESAHORRO (I-II)</b>	<b>-9.681</b>	<b>17.764</b>	<b>89.421</b>	<b>97.504</b>
<b>IV) RECURSOS DE CAPITAL</b>	<b>250</b>	<b>5.000</b>	<b>0</b>	<b>5.250</b>
- RECURSOS PROPIOS DE CAPITAL	250	0	0	250
- TRANSFERENCIAS DE CAPITAL	0	5.000	0	5.000
- DISMINUCION DE LA INV. FINANCIERA	0	0	0	0
<b>V) GASTOS DE CAPITAL</b>	<b>50</b>	<b>16.659</b>	<b>86.940</b>	<b>103.649</b>
- INVERSION REAL DIRECTA	50	16.659	86.940	103.649
- TRANSFERENCIAS DE CAPITAL	0	0	0	0
- INVERSION FINANCIERA	0	0	0	0
<b>VI) TOTAL RECURSOS (I+IV)</b>	<b>43.291</b>	<b>300.500</b>	<b>486.399</b>	<b>830.190</b>
<b>VII) TOTAL GASTOS (II+V)</b>	<b>52.772</b>	<b>294.395</b>	<b>483.918</b>	<b>831.085</b>
<b>VIII) RESULT.FINANC.ANTES DE FIGURAT.(VI-VII)</b>	<b>-9.481</b>	<b>6.105</b>	<b>2.481</b>	<b>-895</b>
<b>IX) CONTRIBUCIONES FIGURATIVAS</b>	<b>0</b>	<b>0</b>	<b>0</b>	<b>0</b>
<b>X) GASTOS FIGURATIVOS</b>	<b>0</b>	<b>0</b>	<b>0</b>	<b>0</b>
<b>XI) RESULTADO FINANCIERO (VIII+IX-X)</b>	<b>-9.481</b>	<b>6.105</b>	<b>2.481</b>	<b>-895</b>
<b>XII) FUENTES FINANCIERAS</b>	<b>10.998</b>	<b>28.569</b>	<b>196.473</b>	<b>236.040</b>
- DISMINUC. DE LA INVERSION FINANCIERA	4.928	15.420	195.623	215.971
- ENDEUDAM.PUB. E INCREM.OTROS PASIVOS	6.070	13.149	0	19.219
- AUMENTO DEL PATRIMONIO	0	0	850	850
<b>XIII) APLICACIONES FINANCIERAS</b>	<b>1.517</b>	<b>34.674</b>	<b>198.954</b>	<b>235.145</b>
- INVERSION FINANCIERA	1.517	34.674	0	36.191
- AMORT.DEUDAS Y DISMIN. OTROS PASIVOS	0	0	198.954	198.954
- DISMINUCION DEL PATRIMONIO	0	0	0	0
<b>XIV) FINANCIAMIENTO NETO (XII-XIII)</b>	<b>9.481</b>	<b>-6.105</b>	<b>-2.481</b>	<b>895</b>






MINISTERIO DE ECONOMIA Y FINANZAS PUBLICAS

CUENTA AHORRO - INVERSION - FINANCIAMIENTO DE EMPRESAS DEL SECTOR PUBLICO

En miles de pesos

CONCEPTO	ATC S.A. (e.l.)	INDER (e.l.)	CASA DE MONEDA S.E.	ENCOTESA
<b>I) INGRESOS CORRIENTES</b>	<b>239</b>	<b>27.906</b>	<b>274.020</b>	<b>14</b>
- INGRESOS TRIBUTARIOS	0	0	0	0
- INGRESOS NO TRIBUTARIOS	0	0	0	0
- VENTAS DE BS.Y SERV.DE LAS ADM.PUB.	0	0	0	0
- INGRESOS DE OPERACION	0	0	264.700	0
- RENTAS DE LA PROPIEDAD	6	24.735	5.120	14
- TRANSFERENCIAS CORRIENTES	0	0	0	0
- OTROS INGRESOS CORRIENTES	233	3.171	4.200	0
<b>II) GASTOS CORRIENTES</b>	<b>1.050</b>	<b>163.175</b>	<b>241.583</b>	<b>666</b>
- GASTOS DE OPERACION	817	49.866	225.878	666
- RENTAS DE LA PROPIEDAD	0	0	0	0
- OTROS GASTOS CORRIENTES	233	113.309	15.705	0
- TRANSFERENCIAS CORRIENTES	0	0	0	0
<b>III) RESULT.ECON.: AHORRO/DESAHORRO (I-II)</b>	<b>-811</b>	<b>-135.269</b>	<b>32.437</b>	<b>-652</b>
<b>IV) RECURSOS DE CAPITAL</b>	<b>0</b>	<b>0</b>	<b>0</b>	<b>0</b>
- RECURSOS PROPIOS DE CAPITAL	0	0	0	0
- TRANSFERENCIAS DE CAPITAL	0	0	0	0
- DISMINUCION DE LA INV. FINANCIERA	0	0	0	0
<b>V) GASTOS DE CAPITAL</b>	<b>0</b>	<b>1.360</b>	<b>25.250</b>	<b>0</b>
- INVERSION REAL DIRECTA	0	1.360	25.250	0
- TRANSFERENCIAS DE CAPITAL	0	0	0	0
- INVERSION FINANCIERA	0	0	0	0
<b>VI) TOTAL RECURSOS (I+IV)</b>	<b>239</b>	<b>27.906</b>	<b>274.020</b>	<b>14</b>
<b>VII) TOTAL GASTOS (II+V)</b>	<b>1.050</b>	<b>164.535</b>	<b>266.833</b>	<b>666</b>
<b>VIII) RESULT.FINANC.ANTES DE FIGURAT.(VI-VII)</b>	<b>-811</b>	<b>-136.629</b>	<b>7.187</b>	<b>-652</b>
<b>IX) CONTRIBUCIONES FIGURATIVAS</b>	<b>0</b>	<b>0</b>	<b>0</b>	<b>0</b>
<b>X) GASTOS FIGURATIVOS</b>	<b>0</b>	<b>0</b>	<b>0</b>	<b>0</b>
<b>XI) RESULTADO FINANCIERO (VIII+IX-X)</b>	<b>-811</b>	<b>-136.629</b>	<b>7.187</b>	<b>-652</b>
<b>XII) FUENTES FINANCIERAS</b>	<b>811</b>	<b>136.629</b>	<b>2.117</b>	<b>652</b>
- DISMINUC. DE LA INVERSION FINANCIERA	111	136.629	0	652
- ENDEUDAM.PUB. E INCREM.OTROS PASIVOS	700	0	2.117	0
- AUMENTO DEL PATRIMONIO	0	0	0	0
<b>XIII) APLICACIONES FINANCIERAS</b>	<b>0</b>	<b>0</b>	<b>9.304</b>	<b>0</b>
- INVERSION FINANCIERA	0	0	9.304	0
- AMORT.DEUDAS Y DISMIN. OTROS PASIVOS	0	0	0	0
- DISMINUCION DEL PATRIMONIO	0	0	0	0
<b>XIV) FINANCIAMIENTO NETO (XII-XIII)</b>	<b>811</b>	<b>136.629</b>	<b>-7.187</b>	<b>652</b>





MINISTERIO DE ECONOMIA Y FINANZAS PUBLICAS

CUENTA AHORRO - INVERSION - FINANCIAMIENTO DE EMPRESAS DEL SECTOR PUBLICO

En miles de pesos

CONCEPTO	TELAM S.A.I.P.	LAFSA	TOTAL
<b>I) INGRESOS CORRIENTES</b>	<b>6.117</b>	<b>4.330</b>	<b>312.626</b>
- INGRESOS TRIBUTARIOS	0	0	0
- INGRESOS NO TRIBUTARIOS	0	0	0
- VENTAS DE BS.Y SERV.DE LAS ADM.PUB.	0	0	0
- INGRESOS DE OPERACION	0	0	264.700
- RENTAS DE LA PROPIEDAD	0	0	29.875
- TRANSFERENCIAS CORRIENTES	0	3.680	3.680
- OTROS INGRESOS CORRIENTES	6.117	650	14.371
<b>II) GASTOS CORRIENTES</b>	<b>11.595</b>	<b>3.783</b>	<b>421.852</b>
- GASTOS DE OPERACION	11.178	1.589	289.994
- RENTAS DE LA PROPIEDAD	0	0	0
- OTROS GASTOS CORRIENTES	417	2.194	131.858
- TRANSFERENCIAS CORRIENTES	0	0	0
<b>III) RESULT.ECON.: AHORRO/DESAHORRO (I-II)</b>	<b>-5.478</b>	<b>547</b>	<b>-109.226</b>
<b>IV) RECURSOS DE CAPITAL</b>	<b>0</b>	<b>0</b>	<b>0</b>
- RECURSOS PROPIOS DE CAPITAL	0	0	0
- TRANSFERENCIAS DE CAPITAL	0	0	0
- DISMINUCION DE LA INV. FINANCIERA	0	0	0
<b>V) GASTOS DE CAPITAL</b>	<b>0</b>	<b>0</b>	<b>26.610</b>
- INVERSION REAL DIRECTA	0	0	26.610
- TRANSFERENCIAS DE CAPITAL	0	0	0
- INVERSION FINANCIERA	0	0	0
<b>VI) TOTAL RECURSOS (I+IV)</b>	<b>6.117</b>	<b>4.330</b>	<b>312.626</b>
<b>VII) TOTAL GASTOS (II+V)</b>	<b>11.595</b>	<b>3.783</b>	<b>448.462</b>
<b>VIII) RESULT.FINANC.ANTES DE FIGURAT.(VI-VII)</b>	<b>-5.478</b>	<b>547</b>	<b>-135.836</b>
<b>IX) CONTRIBUCIONES FIGURATIVAS</b>	<b>0</b>	<b>0</b>	<b>0</b>
<b>X) GASTOS FIGURATIVOS</b>	<b>0</b>	<b>0</b>	<b>0</b>
<b>XI) RESULTADO FINANCIERO (VIII+IX-X)</b>	<b>-5.478</b>	<b>547</b>	<b>-135.836</b>
<b>XII) FUENTES FINANCIERAS</b>	<b>5.478</b>	<b>0</b>	<b>145.687</b>
- DISMINUC. DE LA INVERSION FINANCIERA	3.478	0	140.870
- ENDEUDAM.PUB. E INCREM.OTROS PASIVOS	2.000	0	4.817
- AUMENTO DEL PATRIMONIO	0	0	0
<b>XIII) APLICACIONES FINANCIERAS</b>	<b>0</b>	<b>547</b>	<b>9.851</b>
- INVERSION FINANCIERA	0	547	9.851
- AMORT.DEUDAS Y DISMIN. OTROS PASIVOS	0	0	0
- DISMINUCION DEL PATRIMONIO	0	0	0
<b>XIV) FINANCIAMIENTO NETO (XII-XIII)</b>	<b>5.478</b>	<b>-547</b>	<b>135.836</b>





502

**MINISTERIO DE AGRICULTURA, GANADERIA Y PESCA**

**CUENTA AHORRO - INVERSION - FINANCIAMIENTO DE EMPRESAS DEL SECTOR PUBLICO**

En miles de pesos

CONCEPTO	INNOVACIONES TECNOLOGICAS AGROPECUARIAS S.A.	TOTAL
<b>I) INGRESOS CORRIENTES</b>	<b>3.325</b>	<b>3.325</b>
- INGRESOS TRIBUTARIOS	0	0
- INGRESOS NO TRIBUTARIOS	0	0
- VENTAS DE BS.Y SERV.DE LAS ADM.PUB.	0	0
- INGRESOS DE OPERACION	2.750	2.750
- RENTAS DE LA PROPIEDAD	202	202
- TRANSFERENCIAS CORRIENTES	0	0
- OTROS INGRESOS CORRIENTES	373	373
<b>II) GASTOS CORRIENTES</b>	<b>3.243</b>	<b>3.243</b>
- GASTOS DE OPERACION	2.353	2.353
- RENTAS DE LA PROPIEDAD	0	0
- OTROS GASTOS CORRIENTES	890	890
- TRANSFERENCIAS CORRIENTES	0	0
<b>III) RESULT.ECON.: AHORRO/DESAHORRO (I-II)</b>	<b>82</b>	<b>82</b>
<b>IV) RECURSOS DE CAPITAL</b>	<b>98</b>	<b>98</b>
- RECURSOS PROPIOS DE CAPITAL	98	98
- TRANSFERENCIAS DE CAPITAL	0	0
- DISMINUCION DE LA INV. FINANCIERA	0	0
<b>V) GASTOS DE CAPITAL</b>	<b>98</b>	<b>98</b>
- INVERSION REAL DIRECTA	98	98
- TRANSFERENCIAS DE CAPITAL	0	0
- INVERSION FINANCIERA	0	0
<b>VI) TOTAL RECURSOS (I+IV)</b>	<b>3.423</b>	<b>3.423</b>
<b>VII) TOTAL GASTOS (II+V)</b>	<b>3.341</b>	<b>3.341</b>
<b>VIII) RESULT.FINANC.ANTES DE FIGURAT.(VI-VII)</b>	<b>82</b>	<b>82</b>
<b>IX) CONTRIBUCIONES FIGURATIVAS</b>	<b>0</b>	<b>0</b>
<b>X) GASTOS FIGURATIVOS</b>	<b>0</b>	<b>0</b>
<b>XI) RESULTADO FINANCIERO (VIII+IX-X)</b>	<b>82</b>	<b>82</b>
<b>XII) FUENTES FINANCIERAS</b>	<b>2.677</b>	<b>2.677</b>
- DISMINUC. DE LA INVERSION FINANCIERA	0	0
- ENDEUDAM.PUB. E INCREM.OTROS PASIVOS	2.129	2.129
- AUMENTO DEL PATRIMONIO	548	548
<b>XIII) APLICACIONES FINANCIERAS</b>	<b>2.759</b>	<b>2.759</b>
- INVERSION FINANCIERA	2.601	2.601
- AMORT.DEUDAS Y DISMIN. OTROS PASIVOS	158	158
- DISMINUCION DEL PATRIMONIO	0	0
<b>XIV) FINANCIAMIENTO NETO (XII-XIII)</b>	<b>-82</b>	<b>-82</b>



**MINISTERIO DE PLANIFICACION FEDERAL, INVERSION PUBLICA Y SERVICIOS**  
**CUENTA AHORRO - INVERSION - FINANCIAMIENTO DE EMPRESAS DEL SECTOR PUBLICO**

En miles de pesos

CONCEPTO	INTERCARGO	Y.M.A.D.	ADM. GRAL.	FERROCARRIL	YAC. CARB.
	S.A.		DE PUERTOS	GENERAL BELGRANO	RIO TURBIO
<b>I) INGRESOS CORRIENTES</b>	<b>323.873</b>	<b>739.470</b>	<b>257.700</b>	<b>1.126.275</b>	<b>585.050</b>
- INGRESOS TRIBUTARIOS	0	0	0	0	0
- INGRESOS NO TRIBUTARIOS	0	0	0	0	0
- VENTAS DE BS.Y SERV.DE LAS ADM.PUB.	0	0	0	0	0
- INGRESOS DE OPERACION	323.873	733.620	220.000	360	15.050
- RENTAS DE LA PROPIEDAD	0	5.850	30.000	0	0
- TRANSFERENCIAS CORRIENTES	0	0	0	1.125.915	570.000
- OTROS INGRESOS CORRIENTES	0	0	7.700	0	0
<b>II) GASTOS CORRIENTES</b>	<b>314.249</b>	<b>524.838</b>	<b>224.218</b>	<b>1.126.275</b>	<b>552.443</b>
- GASTOS DE OPERACION	290.469	152.488	224.218	1.126.275	552.443
- RENTAS DE LA PROPIEDAD	8.015	0	0	0	0
- OTROS GASTOS CORRIENTES	15.765	2.350	0	0	0
- TRANSFERENCIAS CORRIENTES	0	370.000	0	0	0
<b>III) RESULT.ECON.: AHORRO/DESAHORRO (I-II)</b>	<b>9.624</b>	<b>214.632</b>	<b>33.482</b>	<b>0</b>	<b>32.607</b>
<b>IV) RECURSOS DE CAPITAL</b>	<b>0</b>	<b>0</b>	<b>0</b>	<b>0</b>	<b>160.000</b>
- RECURSOS PROPIOS DE CAPITAL	0	0	0	0	0
- TRANSFERENCIAS DE CAPITAL	0	0	0	0	160.000
- DISMINUCION DE LA INV. FINANCIERA	0	0	0	0	0
<b>V) GASTOS DE CAPITAL</b>	<b>7.500</b>	<b>213.000</b>	<b>108.749</b>	<b>0</b>	<b>180.978</b>
- INVERSION REAL DIRECTA	7.500	213.000	108.749	0	180.978
- TRANSFERENCIAS DE CAPITAL	0	0	0	0	0
- INVERSION FINANCIERA	0	0	0	0	0
<b>VI) TOTAL RECURSOS (I+IV)</b>	<b>323.873</b>	<b>739.470</b>	<b>257.700</b>	<b>1.126.275</b>	<b>745.050</b>
<b>VII) TOTAL GASTOS (II+V)</b>	<b>321.749</b>	<b>737.838</b>	<b>332.967</b>	<b>1.126.275</b>	<b>733.421</b>
<b>VIII) RESULT.FINANC.ANTES DE FIGURAT.(VI-VII)</b>	<b>2.124</b>	<b>1.632</b>	<b>-75.267</b>	<b>0</b>	<b>11.629</b>
<b>IX) CONTRIBUCIONES FIGURATIVAS</b>	<b>0</b>	<b>0</b>	<b>0</b>	<b>0</b>	<b>0</b>
<b>X) GASTOS FIGURATIVOS</b>	<b>0</b>	<b>0</b>	<b>0</b>	<b>0</b>	<b>0</b>
<b>XI) RESULTADO FINANCIERO (VIII+IX-X)</b>	<b>2.124</b>	<b>1.632</b>	<b>-75.267</b>	<b>0</b>	<b>11.629</b>
<b>XII) FUENTES FINANCIERAS</b>	<b>3.504</b>	<b>0</b>	<b>78.724</b>	<b>26.223</b>	<b>0</b>
- DISMINUC. DE LA INVERSION FINANCIERA	0	0	59.356	3.000	0
- ENDEUDAM.PUB. E INCREM.OTROS PASIVOS	3.504	0	19.368	23.223	0
- AUMENTO DEL PATRIMONIO	0	0	0	0	0
<b>XIII) APLICACIONES FINANCIERAS</b>	<b>5.628</b>	<b>1.632</b>	<b>3.457</b>	<b>26.223</b>	<b>11.629</b>
- INVERSION FINANCIERA	5.628	0	3.457	26.223	11.629
- AMORT.DEUDAS Y DISMIN. OTROS PASIVOS	0	1.632	0	0	0
- DISMINUCION DEL PATRIMONIO	0	0	0	0	0
<b>XIV) FINANCIAMIENTO NETO (XII-XIII)</b>	<b>-2.124</b>	<b>-1.632</b>	<b>75.267</b>	<b>0</b>	<b>-11.629</b>



**MINISTERIO DE PLANIFICACION FEDERAL, INVERSION PUBLICA Y SERVICIOS**  
**CUENTA AHORRO - INVERSION - FINANCIAMIENTO DE EMPRESAS DEL SECTOR PUBLICO**

En miles de pesos

CONCEPTO	DIOXITEK S.A.	AdIF S.E.	EBISA	NUCLEOELECTRICA ARGENTINA S.A.	CORREO OFICIAL DE LA REP. ARG. S.A.
<b>I) INGRESOS CORRIENTES</b>	<b>217.147</b>	<b>99.287</b>	<b>78.847</b>	<b>1.678.276</b>	<b>2.615.004</b>
- INGRESOS TRIBUTARIOS	0	0	0	0	0
- INGRESOS NO TRIBUTARIOS	0	0	0	0	0
- VENTAS DE BS.Y SERV.DE LAS ADM.PUB.	0	0	0	0	0
- INGRESOS DE OPERACION	215.332	39.600	12.240	1.675.258	2.615.004
- RENTAS DE LA PROPIEDAD	1.815	0	8	1.667	0
- TRANSFERENCIAS CORRIENTES	0	50.737	65.404	0	0
- OTROS INGRESOS CORRIENTES	0	8.950	1.195	1.351	0
<b>II) GASTOS CORRIENTES</b>	<b>210.357</b>	<b>59.495</b>	<b>78.847</b>	<b>1.375.538</b>	<b>2.558.170</b>
- GASTOS DE OPERACION	210.357	59.495	78.093	1.355.538	2.558.170
- RENTAS DE LA PROPIEDAD	0	0	0	0	0
- OTROS GASTOS CORRIENTES	0	0	754	20.000	0
- TRANSFERENCIAS CORRIENTES	0	0	0	0	0
<b>III) RESULT.ECON.: AHORRO/DESAHORRO (I-II)</b>	<b>6.790</b>	<b>39.792</b>	<b>0</b>	<b>302.738</b>	<b>56.834</b>
<b>IV) RECURSOS DE CAPITAL</b>	<b>19.500</b>	<b>687.300</b>	<b>0</b>	<b>1.065.300</b>	<b>0</b>
- RECURSOS PROPIOS DE CAPITAL	0	270.000	0	0	0
- TRANSFERENCIAS DE CAPITAL	19.500	417.300	0	1.065.300	0
- DISMINUCION DE LA INV. FINANCIERA	0	0	0	0	0
<b>V) GASTOS DE CAPITAL</b>	<b>25.033</b>	<b>726.151</b>	<b>0</b>	<b>5.318.346</b>	<b>56.411</b>
- INVERSION REAL DIRECTA	25.033	726.151	0	5.318.346	56.411
- TRANSFERENCIAS DE CAPITAL	0	0	0	0	0
- INVERSION FINANCIERA	0	0	0	0	0
<b>VI) TOTAL RECURSOS (I+IV)</b>	<b>236.647</b>	<b>786.587</b>	<b>78.847</b>	<b>2.743.576</b>	<b>2.615.004</b>
<b>VII) TOTAL GASTOS (II+V)</b>	<b>235.390</b>	<b>785.646</b>	<b>78.847</b>	<b>6.693.884</b>	<b>2.614.581</b>
<b>VIII) RESULT.FINANC.ANTES DE FIGURAT.(VI-VII)</b>	<b>1.257</b>	<b>941</b>	<b>0</b>	<b>-3.950.308</b>	<b>423</b>
<b>IX) CONTRIBUCIONES FIGURATIVAS</b>	<b>0</b>	<b>0</b>	<b>0</b>	<b>0</b>	<b>0</b>
<b>X) GASTOS FIGURATIVOS</b>	<b>0</b>	<b>0</b>	<b>0</b>	<b>0</b>	<b>0</b>
<b>XI) RESULTADO FINANCIERO (VIII+IX-X)</b>	<b>1.257</b>	<b>941</b>	<b>0</b>	<b>-3.950.308</b>	<b>423</b>
<b>XII) FUENTES FINANCIERAS</b>	<b>0</b>	<b>14.059</b>	<b>3.203.887</b>	<b>4.618.712</b>	<b>87.906</b>
- DISMINUC. DE LA INVERSION FINANCIERA	0	14.059	3.203.887	2.249.416	565
- ENDEUDAM.PUB. E INCREM.OTROS PASIVOS	0	0	0	2.369.296	87.341
- AUMENTO DEL PATRIMONIO	0	0	0	0	0
<b>XIII) APLICACIONES FINANCIERAS</b>	<b>1.257</b>	<b>15.000</b>	<b>3.203.887</b>	<b>668.404</b>	<b>88.329</b>
- INVERSION FINANCIERA	1.257	15.000	955	343.544	88.329
- AMORT.DEUDAS Y DISMIN. OTROS PASIVOS	0	0	3.202.932	324.860	0
- DISMINUCION DEL PATRIMONIO	0	0	0	0	0
<b>XIV) FINANCIAMIENTO NETO (XII-XIII)</b>	<b>-1.257</b>	<b>-941</b>	<b>0</b>	<b>3.950.308</b>	<b>-423</b>



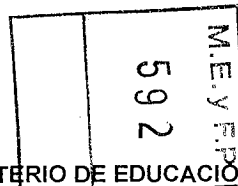
MINISTERIO DE PLANIFICACION FEDERAL, INVERSION PUBLICA Y SERVICIOS  
CUENTA AHORRO - INVERSION - FINANCIAMIENTO DE EMPRESAS DEL SECTOR PUBLICO

En miles de pesos

CONCEPTO	ENARSA	AR - SAT S.A.	OF S.E.	AySA S.A.	TOTAL
<b>I) INGRESOS CORRIENTES</b>	<b>9.330.788</b>	<b>177.869</b>	<b>90.677</b>	<b>1.474.825</b>	<b>18.795.088</b>
- INGRESOS TRIBUTARIOS	0	0	0	0	0
- INGRESOS NO TRIBUTARIOS	0	0	0	0	0
- VENTAS DE BS. Y SERV. DE LAS ADM. PUB.	0	0	0	0	0
- INGRESOS DE OPERACION	3.556.788	170.669	0	689.825	10.267.619
- RENTAS DE LA PROPIEDAD	14.000	7.200	1.165	5.000	66.705
- TRANSFERENCIAS CORRIENTES	4.800.000	0	89.512	780.000	7.481.568
- OTROS INGRESOS CORRIENTES	960.000	0	0	0	979.196
<b>II) GASTOS CORRIENTES</b>	<b>8.469.256</b>	<b>165.031</b>	<b>83.557</b>	<b>2.073.528</b>	<b>17.815.802</b>
- GASTOS DE OPERACION	3.459.858	160.127	82.482	1.879.908	12.189.921
- RENTAS DE LA PROPIEDAD	0	0	0	0	8.015
- OTROS GASTOS CORRIENTES	5.009.398	4.904	1.075	193.620	5.247.866
- TRANSFERENCIAS CORRIENTES	0	0	0	0	370.000
<b>III) RESULT.ECON.: AHORRO/DESAHORRO (I-II)</b>	<b>861.532</b>	<b>12.838</b>	<b>7.120</b>	<b>-598.703</b>	<b>979.286</b>
<b>IV) RECURSOS DE CAPITAL</b>	<b>290.000</b>	<b>3.280.835</b>	<b>0</b>	<b>1.515.034</b>	<b>7.017.969</b>
- RECURSOS PROPIOS DE CAPITAL	0	0	0	0	270.000
- TRANSFERENCIAS DE CAPITAL	290.000	3.280.835	0	1.515.034	6.747.969
- DISMINUCION DE LA INV. FINANCIERA	0	0	0	0	0
<b>V) GASTOS DE CAPITAL</b>	<b>252.470</b>	<b>3.219.035</b>	<b>7.120</b>	<b>1.992.044</b>	<b>12.106.837</b>
- INVERSION REAL DIRECTA	252.470	3.219.035	7.120	1.992.044	12.106.837
- TRANSFERENCIAS DE CAPITAL	0	0	0	0	0
- INVERSION FINANCIERA	0	0	0	0	0
<b>VI) TOTAL RECURSOS (I+IV)</b>	<b>9.620.788</b>	<b>3.458.704</b>	<b>90.677</b>	<b>2.989.859</b>	<b>25.813.057</b>
<b>VII) TOTAL GASTOS (II+V)</b>	<b>8.721.726</b>	<b>3.384.066</b>	<b>90.677</b>	<b>4.065.572</b>	<b>29.922.639</b>
<b>VIII) RESULT.FINANC.ANTES DE FIGURAT.(VI-VII)</b>	<b>899.062</b>	<b>74.638</b>	<b>0</b>	<b>-1.075.713</b>	<b>-4.109.582</b>
<b>IX) CONTRIBUCIONES FIGURATIVAS</b>	<b>0</b>	<b>0</b>	<b>0</b>	<b>0</b>	<b>0</b>
<b>X) GASTOS FIGURATIVOS</b>	<b>0</b>	<b>0</b>	<b>0</b>	<b>0</b>	<b>0</b>
<b>XI) RESULTADO FINANCIERO (VIII+IX-X)</b>	<b>899.062</b>	<b>74.638</b>	<b>0</b>	<b>-1.075.713</b>	<b>-4.109.582</b>
<b>XII) FUENTES FINANCIERAS</b>	<b>2.193.144</b>	<b>6.763</b>	<b>7.419</b>	<b>1.145.862</b>	<b>11.386.203</b>
- DISMINUC. DE LA INVERSION FINANCIERA	339.953	0	7.419	0	5.877.655
- ENDEUDAM.PUB. E INCREM. OTROS PASIVOS	1.853.191	6.763	0	1.145.862	5.508.548
- AUMENTO DEL PATRIMONIO	0	0	0	0	0
<b>XIII) APLICACIONES FINANCIERAS</b>	<b>3.092.206</b>	<b>81.401</b>	<b>7.419</b>	<b>70.149</b>	<b>7.276.621</b>
- INVERSION FINANCIERA	3.092.206	81.401	569	28.149	3.698.347
- AMORT.DEUDAS Y DISMIN. OTROS PASIVOS	0	0	6.850	42.000	3.578.274
- DISMINUCION DEL PATRIMONIO	0	0	0	0	0
<b>XIV) FINANCIAMIENTO NETO (XII-XIII)</b>	<b>-899.062</b>	<b>-74.638</b>	<b>0</b>	<b>1.075.713</b>	<b>4.109.582</b>

R






MINISTERIO DE EDUCACIÓN

CUENTA AHORRO - INVERSION - FINANCIAMIENTO DE EMPRESAS DEL SECTOR PUBLICO

En miles de pesos

CONCEPTO	SERV. DE RADIO Y T.V. DE LA UNIV. DE CORDOBA	RADIO UNIVERSIDAD NAC. DEL LITORAL	POLO TECNOLOGICO CONSTITUYENTES S.A.	EDUC.AR.SE	TOTAL
<b>I) INGRESOS CORRIENTES</b>	<b>51.590</b>	<b>6.244</b>	<b>270</b>	<b>23.286</b>	<b>81.390</b>
- INGRESOS TRIBUTARIOS	0	0	0	0	0
- INGRESOS NO TRIBUTARIOS	0	0	0	0	0
- VENTAS DE BS.Y SERV.DE LAS ADM.PUB.	0	0	0	0	0
- INGRESOS DE OPERACION	35.300	5.914	240	14.000	55.454
- RENTAS DE LA PROPIEDAD	0	30	0	602	632
- TRANSFERENCIAS CORRIENTES	16.110	300	0	8.684	25.094
- OTROS INGRESOS CORRIENTES	180	0	30	0	210
<b>II) GASTOS CORRIENTES</b>	<b>51.590</b>	<b>6.118</b>	<b>240</b>	<b>23.409</b>	<b>81.357</b>
- GASTOS DE OPERACION	48.590	6.083	240	23.409	78.322
- RENTAS DE LA PROPIEDAD	3.000	0	0	0	3.000
- OTROS GASTOS CORRIENTES	0	35	0	0	35
- TRANSFERENCIAS CORRIENTES	0	0	0	0	0
<b>III) RESULT.ECON.: AHORRO/DESAHORRO (I-II)</b>	<b>0</b>	<b>126</b>	<b>30</b>	<b>-123</b>	<b>33</b>
<b>IV) RECURSOS DE CAPITAL</b>	<b>1.705</b>	<b>700</b>	<b>0</b>	<b>64.370</b>	<b>66.775</b>
- RECURSOS PROPIOS DE CAPITAL	0	0	0	0	0
- TRANSFERENCIAS DE CAPITAL	1.705	700	0	64.370	66.775
- INVERSION FINANCIERA	0	0	0	0	0
<b>V) GASTOS DE CAPITAL</b>	<b>1.705</b>	<b>700</b>	<b>0</b>	<b>64.370</b>	<b>66.775</b>
- INVERSION REAL DIRECTA	1.705	700	0	64.370	66.775
- TRANSFERENCIAS DE CAPITAL	0	0	0	0	0
- INVERSION FINANCIERA	0	0	0	0	0
<b>VI) TOTAL RECURSOS (I+IV)</b>	<b>53.295</b>	<b>6.944</b>	<b>270</b>	<b>87.656</b>	<b>148.165</b>
<b>VII) TOTAL GASTOS (II+V)</b>	<b>53.295</b>	<b>6.818</b>	<b>240</b>	<b>87.779</b>	<b>148.132</b>
<b>VIII) RESULT.FINANC.ANTES DE FIGURAT.(VI-VII)</b>	<b>0</b>	<b>126</b>	<b>30</b>	<b>-123</b>	<b>33</b>
<b>IX) CONTRIBUCIONES FIGURATIVAS</b>	<b>0</b>	<b>0</b>	<b>0</b>	<b>0</b>	<b>0</b>
<b>X) GASTOS FIGURATIVOS</b>	<b>0</b>	<b>0</b>	<b>0</b>	<b>0</b>	<b>0</b>
<b>XI) RESULTADO FINANCIERO (VIII+IX-X)</b>	<b>0</b>	<b>126</b>	<b>30</b>	<b>-123</b>	<b>33</b>
<b>XII) FUENTES FINANCIERAS</b>	<b>1.602</b>	<b>58</b>	<b>0</b>	<b>400</b>	<b>2.060</b>
- DISMINUC. DE LA INVERSION FINANCIERA	1.602	3	0	0	1.605
- ENDEUDAM.PUB. E INCREM.OTROS PASIVOS	0	55	0	400	455
- AUMENTO DEL PATRIMONIO	0	0	0	0	0
<b>XIII) APLICACIONES FINANCIERAS</b>	<b>1.602</b>	<b>184</b>	<b>30</b>	<b>277</b>	<b>2.093</b>
- INVERSION FINANCIERA	0	184	30	277	491
- AMORT.DEUDAS Y DISMIN. OTROS PASIVOS	1.602	0	0	0	1.602
- DISMINUCION DEL PATRIMONIO	0	0	0	0	0
<b>XIV) FINANCIAMIENTO NETO (XII-XIII)</b>	<b>0</b>	<b>-126</b>	<b>-30</b>	<b>123</b>	<b>-33</b>





MINISTERIO DE DESARROLLO SOCIAL

CUENTA AHORRO - INVERSION - FINANCIAMIENTO DE EMPRESAS DEL SECTOR PUBLICO

En miles de pesos

CONCEPTO	LOTERIA NACIONAL S.E.	TOTAL
<b>I) INGRESOS CORRIENTES</b>	<b>539.391</b>	<b>539.391</b>
- INGRESOS TRIBUTARIOS	0	0
- INGRESOS NO TRIBUTARIOS	0	0
- VENTAS DE BS.Y SERV.DE LAS ADM.PUB.	0	0
- INGRESOS DE OPERACION	493.170	493.170
- RENTAS DE LA PROPIEDAD	46.221	46.221
- TRANSFERENCIAS CORRIENTES	0	0
- OTROS INGRESOS CORRIENTES	0	0
<b>II) GASTOS CORRIENTES</b>	<b>489.562</b>	<b>489.562</b>
- GASTOS DE OPERACION	489.562	489.562
- RENTAS DE LA PROPIEDAD	0	0
- OTROS GASTOS CORRIENTES	0	0
- TRANSFERENCIAS CORRIENTES	0	0
<b>III) RESULT.ECON.: AHORRO/DESAHORRO (I-II)</b>	<b>49.829</b>	<b>49.829</b>
<b>IV) RECURSOS DE CAPITAL</b>	<b>0</b>	<b>0</b>
- RECURSOS PROPIOS DE CAPITAL	0	0
- TRANSFERENCIAS DE CAPITAL	0	0
- INVERSION FINANCIERA	0	0
<b>V) GASTOS DE CAPITAL</b>	<b>19.251</b>	<b>19.251</b>
- INVERSION REAL DIRECTA	19.251	19.251
- TRANSFERENCIAS DE CAPITAL	0	0
- INVERSION FINANCIERA	0	0
<b>VI) TOTAL RECURSOS (I+IV)</b>	<b>539.391</b>	<b>539.391</b>
<b>VII) TOTAL GASTOS (II+V)</b>	<b>508.813</b>	<b>508.813</b>
<b>VIII) RESULT.FINANC.ANTES DE FIGURAT.(VI-VII)</b>	<b>30.578</b>	<b>30.578</b>
<b>IX) CONTRIBUCIONES FIGURATIVAS</b>	<b>0</b>	<b>0</b>
<b>X) GASTOS FIGURATIVOS</b>	<b>0</b>	<b>0</b>
<b>XI) RESULTADO FINANCIERO (VIII+IX-X)</b>	<b>30.578</b>	<b>30.578</b>
<b>XII) FUENTES FINANCIERAS</b>	<b>9.119</b>	<b>9.119</b>
- DISMINUC. DE LA INVERSION FINANCIERA	0	0
- ENDEUDAM.PUB. E INCREM.OTROS PASIVOS	9.119	9.119
- AUMENTO DEL PATRIMONIO	0	0
<b>XIII) APLICACIONES FINANCIERAS</b>	<b>39.697</b>	<b>39.697</b>
- INVERSION FINANCIERA	39.697	39.697
- AMORT.DEUDAS Y DISMIN. OTROS PASIVOS	0	0
- DISMINUCION DEL PATRIMONIO	0	0
<b>XIV) FINANCIAMIENTO NETO (XII-XIII)</b>	<b>-30.578</b>	<b>-30.578</b>





## ANEXO 5

# PRESUPUESTO DE LOS FONDOS FIDUCIARIOS Y CONSOLIDADO A NIVEL JURISDICCIONAL



R  
/

**PRESUPUESTO DE LOS FLUJOS FINANCIEROS Y USO DE LOS FONDOS FIDUCIARIOS DEL ESTADO NACIONAL  
CUENTA AHORRO - INVERSION - FINANCIAMIENTO**

En miles de pesos

CONCEPTO	MINISTERIO DE ECONOMIA Y FINANZAS PUBLICAS	MINISTERIO DE INDUSTRIA	MINISTERIO DE AGRICULTURA GANADERIA Y PESCA	MINISTERIO DE PLANIFICACION FED. INVERSION PUB. Y SERVICIOS	MINISTERIO DE CIENCIA, TECNO. E INNOVACION PRODUCTIVA	TOTAL
<b>I) INGRESOS CORRIENTES</b>	<b>1.171.816</b>	<b>12.651</b>	<b>22.225</b>	<b>13.344.974</b>	<b>188.060</b>	<b>14.739.726</b>
- INGRESOS TRIBUTARIOS	0	0	0	5,968,600	0	5,968,600
- CONTRIBUCIONES A LA SEG. SOCIAL	0	0	0	0	0	0
- INGRESOS NO TRIBUTARIOS	36,165	1,887	0	819,568	0	857,620
- VENTAS DE BS.Y SERV.DE LAS ADM.PUB.	0	0	0	0	0	0
- RENTAS DE LA PROPIEDAD	1,125,651	10,764	2,225	153,266	18,290	1,310,196
- TRANSFERENCIAS CORRIENTES	10,000	0	20,000	6,403,540	169,770	6,603,310
<b>II) GASTOS CORRIENTES</b>	<b>1.252.170</b>	<b>5.540</b>	<b>9.657</b>	<b>11.672.079</b>	<b>169.770</b>	<b>13.109.216</b>
- GASTOS DE CONSUMO	24,105	3,530	600	79,980	0	108,215
- RENTAS DE LA PROPIEDAD	758,081	0	0	777,567	0	1,535,648
- PRESTACIONES DE LA SEGURIDAD SOCIAL	0	0	0	0	0	0
- OTROS GASTOS CORRIENTES	1,984	1,010	0	24,548	0	27,542
- TRANSFERENCIAS CORRIENTES	468,000	1,000	9,057	10,789,984	169,770	11,437,811
<b>III) RESULT.ECON.: AHORRO/DESAHORRO (I-II)</b>	<b>-80.354</b>	<b>7.111</b>	<b>12.568</b>	<b>1.672.895</b>	<b>18.290</b>	<b>1.630.510</b>
<b>IV) RECURSOS DE CAPITAL</b>	<b>0</b>	<b>0</b>	<b>0</b>	<b>1.347.026</b>	<b>0</b>	<b>1.347.026</b>
- RECURSOS PROPIOS DE CAPITAL	0	0	0	0	0	0
- TRANSFERENCIAS DE CAPITAL	0	0	0	1,347,026	0	1,347,026
- DISMINUCION DE LA INVERSION FINANCIERA	0	0	0	0	0	0
<b>V) GASTOS DE CAPITAL</b>	<b>268</b>	<b>10</b>	<b>0</b>	<b>3.406.977</b>	<b>0</b>	<b>3.407.255</b>
- INVERSION REAL DIRECTA	268	10	0	418	0	696
- TRANSFERENCIAS DE CAPITAL	0	0	0	3,406,559	0	3,406,559
- INVERSION FINANCIERA	0	0	0	0	0	0
<b>VI) TOTAL RECURSOS (I+IV)</b>	<b>1.171.816</b>	<b>12.651</b>	<b>22.225</b>	<b>14.692.000</b>	<b>188.060</b>	<b>16.086.752</b>
<b>VII) TOTAL GASTOS (II+V)</b>	<b>1.252.438</b>	<b>5.550</b>	<b>9.657</b>	<b>15.079.056</b>	<b>169.770</b>	<b>16.516.471</b>
<b>VIII) RESULT.FINANC.ANTES DE FIGURAT.(VI-VII)</b>	<b>-80.622</b>	<b>7.101</b>	<b>12.568</b>	<b>-387.056</b>	<b>18.290</b>	<b>-429.719</b>
<b>IX) CONTRIBUCIONES FIGURATIVAS</b>	<b>0</b>	<b>0</b>	<b>0</b>	<b>0</b>	<b>0</b>	<b>0</b>
<b>X) GASTOS FIGURATIVOS</b>	<b>0</b>	<b>0</b>	<b>0</b>	<b>0</b>	<b>0</b>	<b>0</b>
<b>XI) RESULTADO FINANCIERO (VIII+IX-X)</b>	<b>-80.622</b>	<b>7.101</b>	<b>12.568</b>	<b>-387.056</b>	<b>18.290</b>	<b>-429.719</b>
<b>XII) FUENTES FINANCIERAS</b>	<b>13.604.476</b>	<b>53.828</b>	<b>11.959</b>	<b>1.384.163</b>	<b>78.000</b>	<b>15.132.426</b>
- DISMINUC. DE LA INVERSION FINANCIERA	7,208,289	11,787	11,959	577,790	78,000	7,887,825
- ENDEUDAM.PUB. E INCREM.OTROS PASIVOS	6,396,187	2,041	0	806,373	0	7,204,601
- AUMENTO DEL PATRIMONIO	0	40,000	0	0	0	40,000
- CONTRIB. FIGURAT. P/ APLIC. FINANCIERAS	0	0	0	0	0	0
<b>XIII) APLICACIONES FINANCIERAS</b>	<b>13.523.854</b>	<b>60.929</b>	<b>24.527</b>	<b>997.107</b>	<b>96.290</b>	<b>14.702.707</b>
- INVERSION FINANCIERA	8,420,483	60,929	24,527	932,825	96,290	9,535,054
- AMORT.DEUDAS Y DISMIN. OTROS PASIVOS	5,062,519	0	0	64,282	0	5,126,801
- DISMINUCION DEL PATRIMONIO	40,852	0	0	0	0	40,852
- GASTOS FIGURAT. P/ APLIC. FINANCIERAS	0	0	0	0	0	0
<b>XIV) FINANCIAMIENTO NETO (XII-XIII)</b>	<b>80.622</b>	<b>-7.101</b>	<b>-12.568</b>	<b>387.056</b>	<b>-18.290</b>	<b>429.719</b>






MINISTERIO DE ECONOMIA Y FINANZAS PUBLICAS  
 CUENTA AHORRO - INVERSION - FINANCIAMIENTO  
 DE FLUJOS FINANCIEROS Y USO DE LOS FONDOS FIDUCIARIOS DEL ESTADO NACIONAL

En miles de pesos

CONCEPTO	DESARROLLO PROVINCIAL	RECONSTRUCCION DE EMPRESAS	SECRETARIA DE HACIENDA BICE	CAPITAL SOCIAL	REFINANCIAC. HIPOTECARIA	TOTAL
<b>I) INGRESOS CORRIENTES</b>	<b>907.776</b>	<b>169.605</b>	<b>71.423</b>	<b>14.012</b>	<b>9.000</b>	<b>1.171.816</b>
- INGRESOS TRIBUTARIOS	0	0	0	0	0	0
- CONTRIBUCIONES A LA SEG. SOCIAL	0	0	0	0	0	0
- INGRESOS NO TRIBUTARIOS	4.349	0	31.746	70	0	36.165
- VENTAS DE BS.Y SERV.DE LAS ADM.PUB.	0	0	0	0	0	0
- RENTAS DE LA PROPIEDAD	903.427	169.605	39.677	3.942	9.000	1.125.651
- TRANSFERENCIAS CORRIENTES	0	0	0	10.000	0	10.000
<b>II) GASTOS CORRIENTES</b>	<b>1.226.416</b>	<b>2.797</b>	<b>13.817</b>	<b>3.216</b>	<b>5.924</b>	<b>1.252.170</b>
- GASTOS DE CONSUMO	2.835	2.797	11.833	3.216	3.424	24.105
- RENTAS DE LA PROPIEDAD	755.581	0	0	0	2.500	758.081
- PRESTACIONES DE LA SEGURIDAD SOCIAL	0	0	0	0	0	0
- OTROS GASTOS CORRIENTES	0	0	1.984	0	0	1.984
- TRANSFERENCIAS CORRIENTES	468.000	0	0	0	0	468.000
<b>III) RESULT.ECON.: AHORRO/DESAHORRO (I-II)</b>	<b>-318.640</b>	<b>166.808</b>	<b>57.606</b>	<b>10.796</b>	<b>3.076</b>	<b>-80.354</b>
<b>IV) RECURSOS DE CAPITAL</b>	<b>0</b>	<b>0</b>	<b>0</b>	<b>0</b>	<b>0</b>	<b>0</b>
- RECURSOS PROPIOS DE CAPITAL	0	0	0	0	0	0
- TRANSFERENCIAS DE CAPITAL	0	0	0	0	0	0
- DISMINUCION DE LA INVERSION FINANCIERA	0	0	0	0	0	0
<b>V) GASTOS DE CAPITAL</b>	<b>138</b>	<b>0</b>	<b>0</b>	<b>130</b>	<b>0</b>	<b>268</b>
- INVERSION REAL DIRECTA	138	0	0	130	0	268
- TRANSFERENCIAS DE CAPITAL	0	0	0	0	0	0
- INVERSION FINANCIERA	0	0	0	0	0	0
<b>VI) TOTAL RECURSOS (I+IV)</b>	<b>907.776</b>	<b>169.605</b>	<b>71.423</b>	<b>14.012</b>	<b>9.000</b>	<b>1.171.816</b>
<b>VII) TOTAL GASTOS (II+V)</b>	<b>1.226.554</b>	<b>2.797</b>	<b>13.817</b>	<b>3.346</b>	<b>5.924</b>	<b>1.252.438</b>
<b>VIII) RESULT.FINANC.ANTES DE FIGURAT.(VI-VII)</b>	<b>-318.778</b>	<b>166.808</b>	<b>57.606</b>	<b>10.666</b>	<b>3.076</b>	<b>-80.622</b>
<b>IX) CONTRIBUCIONES FIGURATIVAS</b>	<b>0</b>	<b>0</b>	<b>0</b>	<b>0</b>	<b>0</b>	<b>0</b>
<b>X) GASTOS FIGURATIVOS</b>	<b>0</b>	<b>0</b>	<b>0</b>	<b>0</b>	<b>0</b>	<b>0</b>
<b>XI) RESULTADO FINANCIERO (VIII+IX-X)</b>	<b>-318,778</b>	<b>166,808</b>	<b>57,606</b>	<b>10,666</b>	<b>3,076</b>	<b>-80,622</b>
<b>XII) FUENTES FINANCIERAS</b>	<b>13.469.958</b>	<b>0</b>	<b>94.405</b>	<b>2.282</b>	<b>37.831</b>	<b>13.604.476</b>
- DISMINUC. DE LA INVERSION FINANCIERA	7.074.321	0	93.955	2.182	37.831	7.208.289
- ENDEUDAM.PUB. E INCREM.OTROS PASIVOS	6.395.637	0	450	100	0	6.396.187
- AUMENTO DEL PATRIMONIO	0	0	0	0	0	0
- CONTRIB. FIGURAT. P/ APLIC. FINANCIERAS	0	0	0	0	0	0
<b>XIII) APLICACIONES FINANCIERAS</b>	<b>13.151.180</b>	<b>166.808</b>	<b>152.011</b>	<b>12.948</b>	<b>40.907</b>	<b>13.523.854</b>
- INVERSION FINANCIERA	8.114.661	166.808	111.159	12.948	14.907	8.420.483
- AMORT.DEUDAS Y DISMIN. OTROS PASIVOS	5.036.519	0	0	0	26.000	5.062.519
- DISMINUCION DEL PATRIMONIO	0	0	40.852	0	0	40.852
- GASTOS FIGURAT. P/ APLIC. FINANCIERAS	0	0	0	0	0	0
<b>XIV) FINANCIAMIENTO NETO (XII-XIII)</b>	<b>318.778</b>	<b>-166.808</b>	<b>-57.606</b>	<b>-10.666</b>	<b>-3.076</b>	<b>80.622</b>



**MINISTERIO DE INDUSTRIA  
CUENTA AHORRO - INVERSION - FINANCIAMIENTO  
DE FLUJOS FINANCIEROS Y USO DE LOS FONDOS FIDUCIARIOS DEL ESTADO NACIONAL**

En miles de pesos


CONCEPTO	FONAPYME	FOGAPYME	TOTAL
<b>I) INGRESOS CORRIENTES</b>	<b>4.113</b>	<b>8.538</b>	<b>12.651</b>
- INGRESOS TRIBUTARIOS	0	0	0
- CONTRIBUCIONES A LA SEG. SOCIAL	0	0	0
- INGRESOS NO TRIBUTARIOS	0	1,887	1,887
- VENTAS DE BS.Y SERV.DE LAS ADM.PUB.	0	0	0
- RENTAS DE LA PROPIEDAD	4,113	6,651	10,764
- TRANSFERENCIAS CORRIENTES	0	0	0
<b>II) GASTOS CORRIENTES</b>	<b>3.891</b>	<b>1.649</b>	<b>5.540</b>
- GASTOS DE CONSUMO	2,891	639	3,530
- RENTAS DE LA PROPIEDAD	0	0	0
- PRESTACIONES DE LA SEGURIDAD SOCIAL	0	0	0
- OTROS GASTOS CORRIENTES	0	1,010	1,010
- TRANSFERENCIAS CORRIENTES	1,000	0	1,000
<b>III) RESULT.ECON.: AHORRO/DESAHORRO (I-II)</b>	<b>222</b>	<b>6.889</b>	<b>7.111</b>
<b>IV) RECURSOS DE CAPITAL</b>	<b>0</b>	<b>0</b>	<b>0</b>
- RECURSOS PROPIOS DE CAPITAL	0	0	0
- TRANSFERENCIAS DE CAPITAL	0	0	0
- DISMINUCION DE LA INVERSION FINANCIERA	0	0	0
<b>V) GASTOS DE CAPITAL</b>	<b>10</b>	<b>0</b>	<b>10</b>
- INVERSION REAL DIRECTA	10	0	10
- TRANSFERENCIAS DE CAPITAL	0	0	0
- INVERSION FINANCIERA	0	0	0
<b>VI) TOTAL RECURSOS (I+IV)</b>	<b>4.113</b>	<b>8.538</b>	<b>12.651</b>
<b>VII) TOTAL GASTOS (II+V)</b>	<b>3.901</b>	<b>1.649</b>	<b>5.550</b>
<b>VIII) RESULT.FINANC.ANTES DE FIGURAT.(VI-VII)</b>	<b>212</b>	<b>6.889</b>	<b>7.101</b>
<b>IX) CONTRIBUCIONES FIGURATIVAS</b>	<b>0</b>	<b>0</b>	<b>0</b>
<b>X) GASTOS FIGURATIVOS</b>	<b>0</b>	<b>0</b>	<b>0</b>
<b>XI) RESULTADO FINANCIERO (VIII+IX-X)</b>	<b>212</b>	<b>6.889</b>	<b>7,101</b>
<b>XII) FUENTES FINANCIERAS</b>	<b>33.828</b>	<b>20.000</b>	<b>53.828</b>
- DISMINUC. DE LA INVERSION FINANCIERA	11,787	0	11,787
- ENDEUDAM.PUB. E INCREM.OTROS PASIVOS	2,041	0	2,041
- AUMENTO DEL PATRIMONIO	20,000	20,000	40,000
- CONTRIB. FIGURAT. P/ APLIC. FINANCIERAS	0	0	0
<b>XIII) APLICACIONES FINANCIERAS</b>	<b>34.040</b>	<b>26.889</b>	<b>60.929</b>
- INVERSION FINANCIERA	34,040	26,889	60,929
- AMORT.DEUDAS Y DISMIN. OTROS PASIVOS	0	0	0
- DISMINUCION DEL PATRIMONIO	0	0	0
- GASTOS FIGURAT. P/ APLIC. FINANCIERAS	0	0	0
<b>XIV) FINANCIAMIENTO NETO (XII-XIII)</b>	<b>-212</b>	<b>-6.889</b>	<b>-7.101</b>



**MINISTERIO DE AGRICULTURA, GANADERIA Y PESCA  
CUENTA AHORRO - INVERSION - FINANCIAMIENTO  
DE FLUJOS FINANCIEROS Y USO DE LOS FONDOS FIDUCIARIOS DEL ESTADO NACIONAL**

En miles de pesos

CONCEPTO	PROMOCION DE LA GANADERIA OVINA	TOTAL
<b>II) INGRESOS CORRIENTES</b>	<b>22,225</b>	<b>22,225</b>
- INGRESOS TRIBUTARIOS	0	0
- CONTRIBUCIONES A LA SEG. SOCIAL	0	0
- INGRESOS NO TRIBUTARIOS	0	0
- VENTAS DE BS. Y SERV. DE LAS ADM. PUB.	0	0
- RENTAS DE LA PROPIEDAD	2,225	2,225
- TRANSFERENCIAS CORRIENTES	20,000	20,000
<b>II) GASTOS CORRIENTES</b>	<b>9,657</b>	<b>9,657</b>
- GASTOS DE CONSUMO	600	600
- RENTAS DE LA PROPIEDAD	0	0
- PRESTACIONES DE LA SEGURIDAD SOCIAL	0	0
- OTROS GASTOS CORRIENTES	0	0
- TRANSFERENCIAS CORRIENTES	9,057	9,057
<b>III) RESULT.ECON.: AHORRO/DESAHORRO (I-II)</b>	<b>12,568</b>	<b>12,568</b>
<b>IV) RECURSOS DE CAPITAL</b>	<b>0</b>	<b>0</b>
- RECURSOS PROPIOS DE CAPITAL	0	0
- TRANSFERENCIAS DE CAPITAL	0	0
- DISMINUCION DE LA INVERSION FINANCIERA	0	0
<b>V) GASTOS DE CAPITAL</b>	<b>0</b>	<b>0</b>
- INVERSION REAL DIRECTA	0	0
- TRANSFERENCIAS DE CAPITAL	0	0
- INVERSION FINANCIERA	0	0
<b>VI) TOTAL RECURSOS (I+IV)</b>	<b>22,225</b>	<b>22,225</b>
<b>VII) TOTAL GASTOS (II+V)</b>	<b>9,657</b>	<b>9,657</b>
<b>VIII) RESULT.FINANC.ANTES DE FIGURAT.(VI-VII)</b>	<b>12,568</b>	<b>12,568</b>
<b>IX) CONTRIBUCIONES FIGURATIVAS</b>	<b>0</b>	<b>0</b>
<b>X) GASTOS FIGURATIVOS</b>	<b>0</b>	<b>0</b>
<b>XI) RESULTADO FINANCIERO (VIII+IX-X)</b>	<b>12,568</b>	<b>12,568</b>
<b>XII) FUENTES FINANCIERAS</b>	<b>11,959</b>	<b>11,959</b>
- DISMINUC. DE LA INVERSION FINANCIERA	11,959	11,959
- ENDEUDAM. PUB. E INCREM. OTROS PASIVOS	0	0
- AUMENTO DEL PATRIMONIO	0	0
- CONTRIB. FIGURAT. P/ APLIC. FINANCIERAS	0	0
<b>XIII) APLICACIONES FINANCIERAS</b>	<b>24,527</b>	<b>24,527</b>
- INVERSION FINANCIERA	24,527	24,527
- AMORT.DEUDAS Y DISMIN. OTROS PASIVOS	0	0
- DISMINUCION DEL PATRIMONIO	0	0
- GASTOS FIGURAT. P/ APLIC. FINANCIERAS	0	0
<b>XIV) FINANCIAMIENTO NETO (XII-XIII)</b>	<b>-12,568</b>	<b>-12,568</b>



**MINISTERIO DE PLANIFICACION FEDERAL, INVERSION PUBLICA Y SERVICIOS  
CUENTA AHORRO - INVERSION - FINANCIAMIENTO  
DE FLUJOS FINANCIEROS Y USO DE LOS FONDOS FIDUCIARIOS DEL ESTADO NACIONAL**

En miles de pesos

CONCEPTO	FED. DE INFRAESTR. REGIONAL	TRANSPORTE ELECTRICO FEDERAL	SISTEMA DE INFRAESTR. DEL TRANSPORTE	INFRAESTR. HIDRICA
<b>I) INGRESOS CORRIENTES</b>	<b>107.186</b>	<b>161.446</b>	<b>11.202.464</b>	<b>790.405</b>
- INGRESOS TRIBUTARIOS	0	0	5.196.800	771.800
- CONTRIBUCIONES A LA SEG. SOCIAL	0	0	0	0
- INGRESOS NO TRIBUTARIOS	9.941	160.600	0	0
- VENTAS DE BS.Y SERV.DE LAS ADM.PUB.	0	0	0	0
- RENTAS DE LA PROPIEDAD	97.245	846	32.000	18.605
- TRANSFERENCIAS CORRIENTES	0	0	5.973.664	0
<b>II) GASTOS CORRIENTES</b>	<b>35.474</b>	<b>10.109</b>	<b>10.254.473</b>	<b>296.481</b>
- GASTOS DE CONSUMO	9.037	10.109	33.453	19.000
- RENTAS DE LA PROPIEDAD	4.632	0	504.920	268.015
- PRESTACIONES DE LA SEGURIDAD SOCIAL	0	0	0	0
- OTROS GASTOS CORRIENTES	12.583	0	2.499	9.466
- TRANSFERENCIAS CORRIENTES	9.222	0	9.713.601	0
<b>III) RESULT.ECON.: AHORRO/DESAHORRO (I-II)</b>	<b>71.712</b>	<b>151.337</b>	<b>947.991</b>	<b>493.924</b>
<b>IV) RECURSOS DE CAPITAL</b>	<b>0</b>	<b>596.196</b>	<b>687.859</b>	<b>0</b>
- RECURSOS PROPIOS DE CAPITAL	0	0	0	0
- TRANSFERENCIAS DE CAPITAL	0	596.196	687.859	0
- DISMINUCION DE LA INVERSION FINANCIERA	0	0	0	0
<b>V) GASTOS DE CAPITAL</b>	<b>360</b>	<b>750.758</b>	<b>1.614.975</b>	<b>965.913</b>
- INVERSION REAL DIRECTA	360	58	0	0
- TRANSFERENCIAS DE CAPITAL	0	750.700	1.614.975	965.913
- INVERSION FINANCIERA	0	0	0	0
<b>VI) TOTAL RECURSOS (I+IV)</b>	<b>107.186</b>	<b>757.642</b>	<b>11.890.323</b>	<b>790.405</b>
<b>VII) TOTAL GASTOS (II+V)</b>	<b>35.834</b>	<b>760.867</b>	<b>11.869.448</b>	<b>1.262.394</b>
<b>VIII) RESULT.FINANC.ANTES DE FIGURAT.(VI-VII)</b>	<b>71.352</b>	<b>-3.225</b>	<b>20.875</b>	<b>-471.989</b>
<b>IX) CONTRIBUCIONES FIGURATIVAS</b>	<b>0</b>	<b>0</b>	<b>0</b>	<b>0</b>
<b>X) GASTOS FIGURATIVOS</b>	<b>0</b>	<b>0</b>	<b>0</b>	<b>0</b>
<b>XI) RESULTADO FINANCIERO (VIII+IX-X)</b>	<b>71.352</b>	<b>-3.225</b>	<b>20.875</b>	<b>-471.989</b>
<b>XII) FUENTES FINANCIERAS</b>	<b>396.165</b>	<b>3.225</b>	<b>500.000</b>	<b>472.769</b>
- DISMINUC. DE LA INVERSION FINANCIERA	389.792	3.225	0	172.769
- ENDEUDAM.PUB. E INCREM.OTROS PASIVOS	6.373	0	500.000	300.000
- AUMENTO DEL PATRIMONIO	0	0	0	0
- CONTRIB. FIGURAT. P/ APLIC. FINANCIERAS	0	0	0	0
<b>XIII) APLICACIONES FINANCIERAS</b>	<b>467.517</b>	<b>0</b>	<b>520.875</b>	<b>780</b>
- INVERSION FINANCIERA	406.086	0	518.804	0
- AMORT.DEUDAS Y DISMIN. OTROS PASIVOS	61.431	0	2.071	780
- DISMINUCION DEL PATRIMONIO	0	0	0	0
- GASTOS FIGURAT. P/ APLIC. FINANCIERAS	0	0	0	0
<b>XIV) FINANCIAMIENTO NETO (XII-XIII)</b>	<b>-71.352</b>	<b>3.225</b>	<b>-20.875</b>	<b>471.989</b>



**MINISTERIO DE PLANIFICACION FEDERAL, INVERSION PUBLICA Y SERVICIOS**  
**CUENTA AHORRO - INVERSION - FINANCIAMIENTO**  
**DE FLUJOS FINANCIEROS Y USO DE LOS FONDOS FIDUCIARIOS DEL ESTADO NACIONAL**

En miles de pesos

CONCEPTO	CONSUMOS RESIDENCIALES DE GAS	CONSUMOS RESIDENCIALES DE GAS LICUADO DE PETROLEO	TOTAL
<b>I) INGRESOS CORRIENTES</b>	<b>252.870</b>	<b>830.603</b>	<b>13.344.974</b>
- INGRESOS TRIBUTARIOS	0	0	5.968.600
- CONTRIBUCIONES A LA SEG. SOCIAL	0	0	0
- INGRESOS NO TRIBUTARIOS	198.300	450.727	819.568
- VENTAS DE BS.Y SERV.DE LAS ADM.PUB.	0	0	0
- RENTAS DE LA PROPIEDAD	4.570	0	153.266
- TRANSFERENCIAS CORRIENTES	50.000	379.876	6.403.540
<b>II) GASTOS CORRIENTES</b>	<b>248.304</b>	<b>827.238</b>	<b>11.672.079</b>
- GASTOS DE CONSUMO	1.557	6.824	79.980
- RENTAS DE LA PROPIEDAD	0	0	777.567
- PRESTACIONES DE LA SEGURIDAD SOCIAL	0	0	0
- OTROS GASTOS CORRIENTES	0	0	24.548
- TRANSFERENCIAS CORRIENTES	246.747	820.414	10.789.984
<b>III) RESULT.ECON.: AHORRO/DESAHORRO (I-II)</b>	<b>4.566</b>	<b>3.365</b>	<b>1.672.895</b>
<b>IV) RECURSOS DE CAPITAL</b>	<b>62.971</b>	<b>0</b>	<b>1.347.026</b>
- RECURSOS PROPIOS DE CAPITAL	0	0	0
- TRANSFERENCIAS DE CAPITAL	62.971	0	1.347.026
- DISMINUCION DE LA INVERSION FINANCIERA	0	0	0
<b>V) GASTOS DE CAPITAL</b>	<b>74.971</b>	<b>0</b>	<b>3.406.977</b>
- INVERSION REAL DIRECTA	0	0	418
- TRANSFERENCIAS DE CAPITAL	74.971	0	3.406.559
- INVERSION FINANCIERA	0	0	0
<b>VI) TOTAL RECURSOS (I+IV)</b>	<b>315.841</b>	<b>830.603</b>	<b>14.692.000</b>
<b>VII) TOTAL GASTOS (II+V)</b>	<b>323.275</b>	<b>827.238</b>	<b>15.079.056</b>
<b>VIII) RESULT.FINANC.ANTES DE FIGURAT.(VI-VII)</b>	<b>-7.434</b>	<b>3.365</b>	<b>-387.056</b>
<b>IX) CONTRIBUCIONES FIGURATIVAS</b>	<b>0</b>	<b>0</b>	<b>0</b>
<b>X) GASTOS FIGURATIVOS</b>	<b>0</b>	<b>0</b>	<b>0</b>
<b>XI) RESULTADO FINANCIERO (VIII+IX-X)</b>	<b>-7.434</b>	<b>3.365</b>	<b>-387.056</b>
<b>XII) FUENTES FINANCIERAS</b>	<b>12.004</b>	<b>0</b>	<b>1.384.163</b>
- DISMINUC. DE LA INVERSION FINANCIERA	12.004	0	577.790
- ENDEUDAM.PUB. E INCREM.OTROS PASIVOS	0	0	806.373
- AUMENTO DEL PATRIMONIO	0	0	0
- CONTRIB. FIGURAT. P/ APLIC. FINANCIERAS	0	0	0
<b>XIII) APLICACIONES FINANCIERAS</b>	<b>4.570</b>	<b>3.365</b>	<b>997.107</b>
- INVERSION FINANCIERA	4.570	3.365	932.825
- AMORT.DEUDAS Y DISMIN. OTROS PASIVOS	0	0	64.282
- DISMINUCION DEL PATRIMONIO	0	0	0
- GASTOS FIGURAT. P/ APLIC. FINANCIERAS	0	0	0
<b>XIV) FINANCIAMIENTO NETO (XII-XIII)</b>	<b>7.434</b>	<b>-3.365</b>	<b>387.056</b>



**MINISTERIO DE CIENCIA, TECNOLOGIA E INNOVACION PRODUCTIVA  
CUENTA AHORRO - INVERSION - FINANCIAMIENTO  
DE FLUJOS FINANCIEROS Y USO DE LOS FONDOS FIDUCIARIOS DEL ESTADO NACIONAL**

En miles de pesos

CONCEPTO	PROMOCION CIENTIF. Y TECNOLOGICA	PROMOCION DE LA INDUSTRIA DEL SOFTWARE	TOTAL
<b>I) INGRESOS CORRIENTES</b>	<b>166,153</b>	<b>21,907</b>	<b>188,060</b>
- INGRESOS TRIBUTARIOS	0	0	0
- CONTRIBUCIONES A LA SEG. SOCIAL	0	0	0
- INGRESOS NO TRIBUTARIOS	0	0	0
- VENTAS DE BS. Y SERV. DE LAS ADM.PUB.	0	0	0
- RENTAS DE LA PROPIEDAD	18,290	0	18,290
- TRANSFERENCIAS CORRIENTES	147,863	21,907	169,770
<b>II) GASTOS CORRIENTES</b>	<b>147,863</b>	<b>21,907</b>	<b>169,770</b>
- GASTOS DE CONSUMO	0	0	0
- RENTAS DE LA PROPIEDAD	0	0	0
- PRESTACIONES DE LA SEGURIDAD SOCIAL	0	0	0
- OTROS GASTOS CORRIENTES	0	0	0
- TRANSFERENCIAS CORRIENTES	147,863	21,907	169,770
<b>III) RESULT.ECON.: AHORRO/DESAHORRO (I-II)</b>	<b>18,290</b>	<b>0</b>	<b>18,290</b>
<b>IV) RECURSOS DE CAPITAL</b>	<b>0</b>	<b>0</b>	<b>0</b>
- RECURSOS PROPIOS DE CAPITAL	0	0	0
- TRANSFERENCIAS DE CAPITAL	0	0	0
- DISMINUCION DE LA INVERSION FINANCIERA	0	0	0
<b>V) GASTOS DE CAPITAL</b>	<b>0</b>	<b>0</b>	<b>0</b>
- INVERSION REAL DIRECTA	0	0	0
- TRANSFERENCIAS DE CAPITAL	0	0	0
- INVERSION FINANCIERA	0	0	0
<b>VI) TOTAL RECURSOS (I+IV)</b>	<b>166,153</b>	<b>21,907</b>	<b>188,060</b>
<b>VII) TOTAL GASTOS (II+V)</b>	<b>147,863</b>	<b>21,907</b>	<b>169,770</b>
<b>VIII) RESULT.FINANC.ANTES DE FIGURAT.(VI-VII)</b>	<b>18,290</b>	<b>0</b>	<b>18,290</b>
<b>IX) CONTRIBUCIONES FIGURATIVAS</b>	<b>0</b>	<b>0</b>	<b>0</b>
<b>X) GASTOS FIGURATIVOS</b>	<b>0</b>	<b>0</b>	<b>0</b>
<b>XI) RESULTADO FINANCIERO (VIII+IX-X)</b>	<b>18,290</b>	<b>0</b>	<b>18,290</b>
<b>XII) FUENTES FINANCIERAS</b>	<b>78,000</b>	<b>0</b>	<b>78,000</b>
- DISMINUC. DE LA INVERSION FINANCIERA	78,000	0	78,000
- ENDEUDAM.PUB. E INCREM.OTROS PASIVOS	0	0	0
- AUMENTO DEL PATRIMONIO	0	0	0
- CONTRIB. FIGURAT. P/ APLIC. FINANCIERAS	0	0	0
<b>XIII) APLICACIONES FINANCIERAS</b>	<b>96,290</b>	<b>0</b>	<b>96,290</b>
- INVERSION FINANCIERA	96,290	0	96,290
- AMORT.DEUDAS Y DISMIN. OTROS PASIVOS	0	0	0
- DISMINUCION DEL PATRIMONIO	0	0	0
- GASTOS FIGURAT. P/ APLIC. FINANCIERAS	0	0	0
<b>XIV) FINANCIAMIENTO NETO (XII-XIII)</b>	<b>-18,290</b>	<b>0</b>	<b>-18,290</b>





## ANEXO 6

# PRESUPUESTO DE OTROS ENTES PÚBLICOS

**OTROS ENTES PUBLICOS  
CUENTA AHORRO - INVERSION - FINANCIAMIENTO**

En miles de pesos

CONCEPTO	ADMINISTRACION FEDERAL DE INGRESOS PUBLICOS (AFIP)	INST. NAC. DE SERV. SOCIALES PARA JUBILADOS Y PENSIONADOS (INSSJyP)	SUPERINTEN. DE BIENESTAR DE LA PFA (SBPFA)	OBRA SOC. DEL SERVICIO PENITENCIARIO FEDERAL (OSSPF)
<b>I) INGRESOS CORRIENTES</b>	<b>10.844.515</b>	<b>20.192.120</b>	<b>710.304</b>	<b>103.840</b>
- INGRESOS TRIBUTARIOS	6.988.600	0	0	0
- CONTRIBUCIONES A LA SEG. SOCIAL	0	15.464.200	259.738	80.340
- INGRESOS NO TRIBUTARIOS	1.051.515	0	391.233	0
- VENTAS DE BS.Y SERV.DE LAS ADM.PUB.	0	0	0	0
- RENTAS DE LA PROPIEDAD	0	0	9.479	0
- TRANSFERENCIAS CORRIENTES	2.804.400	4.240.420	33.344	23.500
- OTROS INGRESOS CORRIENTES	0	487.500	16.510	0
<b>II) GASTOS CORRIENTES</b>	<b>10.316.775</b>	<b>18.265.017</b>	<b>567.924</b>	<b>100.845</b>
- GASTOS DE CONSUMO	10.307.195	2.339.561	534.166	100.845
- RENTAS DE LA PROPIEDAD	8.630	3.600	900	0
- PRESTACIONES DE LA SEGURIDAD SOCIAL	0	0	0	0
- OTROS GASTOS CORRIENTES	150	23.000	4.419	0
- TRANSFERENCIAS CORRIENTES	800	15.898.856	28.439	0
<b>III) RESULT.ECON.: AHORRO/DESAHORRO (I-II)</b>	<b>527.740</b>	<b>1.927.103</b>	<b>142.380</b>	<b>2.995</b>
<b>IV) RECURSOS DE CAPITAL</b>	<b>0</b>	<b>0</b>	<b>0</b>	<b>0</b>
- RECURSOS PROPIOS DE CAPITAL	0	0	0	0
- TRANSFERENCIAS DE CAPITAL	0	0	0	0
- DISMINUCION DE LA INVERSION FINANCIERA	0	0	0	0
<b>V) GASTOS DE CAPITAL</b>	<b>504.700</b>	<b>32.000</b>	<b>5.922</b>	<b>2.500</b>
- INVERSION REAL DIRECTA	504.700	32.000	5.922	2.500
- TRANSFERENCIAS DE CAPITAL	0	0	0	0
- INVERSION FINANCIERA	0	0	0	0
<b>VI) TOTAL RECURSOS (I+IV)</b>	<b>10.844.515</b>	<b>20.192.120</b>	<b>710.304</b>	<b>103.840</b>
<b>VII) TOTAL GASTOS (II+V)</b>	<b>10.821.475</b>	<b>18.297.017</b>	<b>573.846</b>	<b>103.345</b>
<b>VIII) RESULT.FINANC.ANTES DE FIGURAT.(VI-VII)</b>	<b>23.040</b>	<b>1.895.103</b>	<b>136.458</b>	<b>495</b>
<b>IX) CONTRIBUCIONES FIGURATIVAS</b>	<b>0</b>	<b>0</b>	<b>0</b>	<b>0</b>
<b>X) GASTOS FIGURATIVOS</b>	<b>0</b>	<b>0</b>	<b>0</b>	<b>0</b>
<b>XI) RESULTADO FINANCIERO (VIII+IX-X)</b>	<b>23.040</b>	<b>1.895.103</b>	<b>136.458</b>	<b>495</b>
<b>XII) FUENTES FINANCIERAS</b>	<b>0</b>	<b>0</b>	<b>55.263</b>	<b>0</b>
- DISMINUC. DE LA INVERSION FINANCIERA	0	0	55.263	0
- ENDEUDAM.PUB. E INCREM.OTROS PASIVOS	0	0	0	0
- AUMENTO DEL PATRIMONIO	0	0	0	0
- CONTRIB. FIGURAT. P/ APLIC. FINANCIERAS	0	0	0	0
<b>XIII) APLICACIONES FINANCIERAS</b>	<b>23.040</b>	<b>1.895.103</b>	<b>191.721</b>	<b>495</b>
- INVERSION FINANCIERA	23.040	1.895.103	191.721	495
- AMORT.DEUDAS Y DISMIN. OTROS PASIVOS	0	0	0	0
- DISMINUCION DEL PATRIMONIO	0	0	0	0
- GASTOS FIGURAT. P/ APLIC. FINANCIERAS	0	0	0	0
<b>XIV) FINANCIAMIENTO NETO (XII-XIII)</b>	<b>-23.040</b>	<b>-1.895.103</b>	<b>-136.458</b>	<b>-495</b>






M.E.Y.F.P.  
592

**OTROS ENTES PUBLICOS  
CUENTA AHORRO - INVERSION - FINANCIAMIENTO**

En miles de pesos


CONCEPTO	INSTITUTO DE OBRA SOC. DEL EJERCITO  (IOSE)	UNIDAD ESPECIAL SISTEMA DE TRANSMISION YACYRETA  (UESTY)	INSTITUTO NACIONAL DE CINE Y ARTES AUDIOVISUALES  (INCAA)	TOTAL
<b>I) INGRESOS CORRIENTES</b>	<b>715.153</b>	<b>2.240</b>	<b>254.709</b>	<b>32.822.881</b>
- INGRESOS TRIBUTARIOS	0	0	247.433	7.236.033
- CONTRIBUCIONES A LA SEG. SOCIAL	240.625	0	0	16.044.903
- INGRESOS NO TRIBUTARIOS	282.432	0	2.594	1.727.774
- VENTAS DE BS.Y SERV.DE LAS ADM.PUB.	0	0	1.526	1.526
- RENTAS DE LA PROPIEDAD	181.495	0	791	191.765
- TRANSFERENCIAS CORRIENTES	6.985	2.240	2.365	7.113.254
- OTROS INGRESOS CORRIENTES	3.616	0	0	507.626
<b>II) GASTOS CORRIENTES</b>	<b>627.575</b>	<b>2.322</b>	<b>248.510</b>	<b>30.128.968</b>
- GASTOS DE CONSUMO	479.866	2.322	123.510	13.887.465
- RENTAS DE LA PROPIEDAD	4.000	0	0	17.130
- PRESTACIONES DE LA SEGURIDAD SOCIAL	0	0	0	0
- OTROS GASTOS CORRIENTES	5.546	0	0	33.115
- TRANSFERENCIAS CORRIENTES	138.163	0	125.000	16.191.258
<b>III) RESULT.ECON.: AHORRO/DESAHORRO (I-II)</b>	<b>87.578</b>	<b>-82</b>	<b>6.199</b>	<b>2.693.913</b>
<b>IV) RECURSOS DE CAPITAL</b>	<b>0</b>	<b>0</b>	<b>0</b>	<b>0</b>
- RECURSOS PROPIOS DE CAPITAL	0	0	0	0
- TRANSFERENCIAS DE CAPITAL	0	0	0	0
- DISMINUCION DE LA INVERSION FINANCIERA	0	0	0	0
<b>V) GASTOS DE CAPITAL</b>	<b>3.203</b>	<b>24</b>	<b>5.000</b>	<b>553.349</b>
- INVERSION REAL DIRECTA	3.203	24	5.000	553.349
- TRANSFERENCIAS DE CAPITAL	0	0	0	0
- INVERSION FINANCIERA	0	0	0	0
<b>VI) TOTAL RECURSOS (I+IV)</b>	<b>715.153</b>	<b>2.240</b>	<b>254.709</b>	<b>32.822.881</b>
<b>VII) TOTAL GASTOS (II+V)</b>	<b>630.778</b>	<b>2.346</b>	<b>253.510</b>	<b>30.682.317</b>
<b>VIII) RESULT.FINANC.ANTES DE FIGURAT.(VI-VII)</b>	<b>84.375</b>	<b>-106</b>	<b>1.199</b>	<b>2.140.564</b>
<b>IX) CONTRIBUCIONES FIGURATIVAS</b>	<b>0</b>	<b>0</b>	<b>0</b>	<b>0</b>
<b>X) GASTOS FIGURATIVOS</b>	<b>0</b>	<b>0</b>	<b>0</b>	<b>0</b>
<b>XI) RESULTADO FINANCIERO (VIII+IX-X)</b>	<b>84.375</b>	<b>-106</b>	<b>1.199</b>	<b>2.140.564</b>
<b>XII) FUENTES FINANCIERAS</b>	<b>3.026</b>	<b>106</b>	<b>57.646</b>	<b>116.041</b>
- DISMINUC. DE LA INVERSION FINANCIERA	3.026	66	57.107	115.462
- ENDEUDAM.PUB. E INCREM.OTROS PASIVOS	0	40	539	579
- AUMENTO DEL PATRIMONIO	0	0	0	0
- CONTRIB. FIGURAT. P/ APLIC. FINANCIERAS	0	0	0	0
<b>XIII) APLICACIONES FINANCIERAS</b>	<b>87.401</b>	<b>0</b>	<b>58.845</b>	<b>2.256.605</b>
- INVERSION FINANCIERA	84.375	0	58.845	2.253.579
- AMORT.DEUDAS Y DISMIN. OTROS PASIVOS	3.026	0	0	3.026
- DISMINUCION DEL PATRIMONIO	0	0	0	0
- GASTOS FIGURAT. P/ APLIC. FINANCIERAS	0	0	0	0
<b>XIV) FINANCIAMIENTO NETO (XII-XIII)</b>	<b>-84.375</b>	<b>106</b>	<b>-1.199</b>	<b>-2.140.564</b>





## ANEXO 7

# INVERSIÓN DEL SECTOR PÚBLICO POR PROYECTOS



1



**ADMINISTRACION NACIONAL**

Importe en Pesos

**TOTAL ADMINISTRACION NACIONAL**

**15,790,511,979**

**1. APERTURA JURISDICCIONAL DE PROYECTOS**


**10,947,825,982**

Poder Judicial de la Nación	308,614,905
Presidencia de la Nación	24,568,146
Jefatura de Gabinete de Ministros	202,932,342
Ministerio de Relaciones Exteriores, Comercio Internacional y Culto	346,312,636
Ministerio de Justicia y Derechos Humanos	173,549,000
Ministerio de Seguridad	35,427,400
Ministerio de Defensa	187,462,000
Ministerio de Economía y Finanzas Públicas	17,328,286
Ministerio de Industria	1,045,000
Ministerio de Agricultura, Ganadería y Pesca	55,902,302
Ministerio de Turismo	58,680,000
Ministerio de Planificación Federal, Inversión Pública y Servicios	9,351,628,335
Ministerio de Educación	500,000
Ministerio de Ciencia, Tecnología e Innovación Productiva	100,500,000
Ministerio de Trabajo, Empleo y Seguridad Social	32,712,698
Ministerio de Salud	50,662,932

**2. OTRAS INVERSIONES**

**4,842,685,997**

1





JURISDICCION: 05 PODER JUDICIAL DE LA NACION

Importe en Pesos

320 CONSEJO DE LA MAGISTRATURA	
PROGRAMA: 23 JUSTICIA ORDINARIA DE LA CAPITAL FEDERAL	
SUBPROGRAMA 1: FUERO CRIMINAL Y CORRECCIONAL	
Adecuación y Remodelación Sede Judicial - Edificio Antártida Argentina Av. de los Inmigrantes	19.857.873
SUBPROGRAMA 2: FUERO CIVIL	
Remodelación y Adecuación de Sede Judicial	20.000.000
Refacciones y Acondicionamiento Datacenter. Lavalle 1240 (CABA). Etapa 1	900.000
PROGRAMA: 24 JUSTICIA FEDERAL	
SUBPROGRAMA 7: AREA CAMARA DE LA PLATA	
Adecuación y Ampliación Sede Judicial	14.683.002
SUBPROGRAMA 10: AREA CAMARA MENDOZA	
Remodelación y Adecuación de Sedes Judiciales	8.500.000
Construcción Sede Judicial Edificio Pedro Molina esquina España - Centro Judicial Mendoza	6.329.000
SUBPROGRAMA 11: AREA CAMARA ROSARIO	
Adecuación y Remodelación de Sedes Judiciales	8.286.380
Construcción Sede Judicial Edificio calle Junín, Caning, Humberto Primo y Esteban Echeverría	7.848.000
SUBPROGRAMA 12: AREA CAMARA GRAL. ROCA	
Remodelación y Ampliación Sede Judicial	2.544.400
SUBPROGRAMA 13: AREA CAMARA PARANA	
Remodelación de Edificio para Redistribución de los Tribunales Federales de Paraná	4.300.000
Readequación Edificio Calle 9 de Julio Nº 810 Juzgado Federal Nº 2 - Concepción del Uruguay	3.000.000
SUBPROGRAMA 14: AREA CAMARA POSADAS	
Construcc. Sede Judicial Nuevo Edificio p/la Centralización de la Justicia Federal del Tribunal de Posadas	10.000.000
SUBPROGRAMA 15: AREA CAMARA RESISTENCIA	
Construcción Edificio Hipólito Irigoyen 83, Resistencia, Chaco	16.260.635
SUBPROGRAMA 17: AREA CAMARA SAN MARTIN	
Remodelación y adecuación de Sedes Judiciales	5.600.000
Remodelación Archivo para Sede Juzgado. Edificio Abel Costa 422, Morón, Buenos Aires	2.890.710
335 CORTE SUPREMA DE JUSTICIA DE LA NACION	
PROGRAMA: 4 MANDAMIENTOS Y NOTIFICACIONES	
Ampliación y Remodelación de Sede Judicial	8.064
PROGRAMA: 5 PERICIAS JUDICIALES	
Construcción Instituto Técnico Judicial "Dra. Cecilia Grierson"	87.016.720
Refuncionalización y Readequación Parcial de Locales de Lavalle 1429 y 1º piso de Junín 7	50.000
PROGRAMA: 6 BIBLIOTECA Y JURISPRUDENCIA	
Adecuación Integral Edificio para Traslado Biblioteca	3.533.667
PROGRAMA: 7 ARCHIVO GENERAL	
Refacciones Varias	50.000
Construcción Edificio Combate de los Pozos	82.125.708
PROGRAMA: 21 JUSTICIA DE MAXIMA INSTANCIA	
Refacciones en el Palacio de Justicia de la Nación	370.932
Reciclado de Fachadas Calles Tucumán - Lavalle - Palacio de Justicia de la Nación - Cdad. Autónoma de Bs.As.	101.840
Adecuación de los Ascensores del Palacio de Justicia de la Nación - Ciudad Autónoma de Bs.As.	357.887
Iluminación Exteriores del Palacio de Justicia de la Nación - Ciudad Autónoma de Buenos Aires	22.199
Refacción Etapa III Patios Interiores del Palacio de Justicia de la Nación - Ciudad Autónoma de Bs.As.	1.472.675
Traslado del Servicio Jurídico Gratuito de la Universidad de Buenos Aires	506.440
Reciclado Etapa II Fachadas Palacio de Justicia de la Nación	465.413
Refacciones en el Palacio de Justicia de la Nación Etapa II	549.586
Instalación Sistema de Detección de Incendios y Cámaras de Seguridad en el Palacio de Justicia	338.676
Adecuación Integral Edificio Calle Villarino 2010 - Archivo Administrativo	80.637
Provisión e Instalación de Tableros de Transf. Palacio de Justicia de la Nación	483.824
Restauración y Adecuación Integral Sala Audiencia 4p Palacio de Justicia de la Nación	80.637
<b>TOTAL ADMINISTRACION CENTRAL:</b>	<b>308.614.905</b>
<b>TOTAL ORGANISMOS DESCENTRALIZADOS:</b>	<b>0</b>
<b>TOTAL INSTITUCIONES DE LA SEGURIDAD SOCIAL:</b>	<b>0</b>
<b>TOTAL JURISDICCION:</b>	<b>308.614.905</b>

R



JURISDICCION: 20 PRESIDENCIA DE LA NACION

Importe en Pesos

301 SECRETARIA GENERAL DE LA PRESIDENCIA DE LA NACION	
PROGRAMA: 1 ACTIVIDADES CENTRALES	
Remodelación y Equipamiento en Quinta de Olivos	2.999.710
Remodelación Casa de Gobierno Etapa - II	14.556.436
Restauración y Puesta en Valor de la Cochera Presidencial	50.000
307 SECRETARIA DE CULTURA	
PROGRAMA: 36 DIFUSION DE LA MUSICA Y DANZA	
Mejoras en el Edificio de la Calle Austria	2.000
Mejoras en Salas Nacionales de Exposición	10.000
PROGRAMA: 37 PRESERVACION Y EXHIBICION ARTISTICA - CULTURAL	
Mejoras en Museos	100.000
Mejoras en Museos Etapa II	60.000
PROGRAMA: 38 DESARROLLO Y PROMOCION CULTURAL	
Remodelación de Edificios Culturales - Etapa I	50.000
Mejoras en el Edificio del Instituto Juan Manuel de Rosas	10.000
PROGRAMA: 42 DIF., CONCIERTIZ. Y PROTECC. DEL PATRIM. CULT. DEL MUSEO NAC. DE B. ARTES	
Mejoras en el Museo Nacional de Bellas Artes	1.600.000
ORGANISMO: 113 TEATRO NACIONAL CERVANTES	
PROGRAMA: 16 ACCIONES ARTISTICAS DEL TEATRO NACIONAL CERVANTES	
Obra Nueva en Patio Andaluz	500.000
Reparación y Puesta en Valor Teatro Nacional Cervantes	2.500.000
Restauración de la Sala Mayor, María Guerrero, del Teatro Nacional Cervantes	1.180.000
Restauración del Salón Dorado del Teatro Nacional Cervantes	950.000
<b>TOTAL ADMINISTRACION CENTRAL:</b>	<b>19.438.146</b>
<b>TOTAL ORGANISMOS DESCENTRALIZADOS:</b>	<b>5.130.000</b>
<b>TOTAL INSTITUCIONES DE LA SEGURIDAD SOCIAL:</b>	<b>0</b>
<b>TOTAL JURISDICCION:</b>	<b>24.568.146</b>

1



JURISDICCION: 25 JEFATURA DE GABINETE DE MINISTROS

Importe en Pesos

305 DIR. GRAL DE ADMINISTRACION - JEFATURA DE GABINETE DE MINISTROS  
PROGRAMA: 42 COORDINACION DE POLITICAS AMBIENTALES

Construcción Relleno Sanitario Jujuy (BIRF 7362)	13.397
Construcción Relleno Sanitario Mendoza (BIRF 7362)	607.806
Construcción Relleno Sanitario San Juan (BIRF 7362)	15.918
Construcción Accesoría Relleno Sanitario San Juan (BIRF 7362)	19.898
Saneamiento de Micro Basurales Córdoba (BIRF 7362)	1.887.396
Construcción y Puesta en Marcha Planta de Compostaje Rosario	31.414
Refacción Planta de Transferencia Rosario	911.000
Equipamiento para Minimización, Recuperación y Reciclaje de Residuos, Rosario	1.316.405
Construcción Relleno Sanitario General Alvear, Mendoza	3.950.438
Construcción Relleno Sanitario Malargüe, Mendoza	2.365.777
Construcción Planta Tratamiento Las Flores y San Martín, Rosario	48.976
Construcción Relleno Sanitario Municipio de la Costa, Buenos Aires	2.612.277
Construcción Relleno Sanitario Municipio General Pueyrredón	1.759.703
Construcción Relleno Sanitario Chubut	1.136.799
Construcción Relleno Sanitario San Antonio de Areco	2.096.843
Construcción Relleno Sanitario Tornquist	1.107.846
Construcción Relleno Sanitario Pinamar - Villa Gesell	3.206.227
Construcción Relleno Sanitario Mendoza Metropolitana	1.127.567

342 AUTORIDAD CUENCA MATANZA - RIACHUELO

PROGRAMA: 39 GESTION AMBIENTAL MATANZA - RIACHUELO BID 1059/OC - AR

Saneamiento y Acondicionamiento Cuenca Matanza Riachuelo (BI) 151.075.000

PROGRAMA: DESARROLLO SUSTENTABLE DE LA CUENCA MATANZA - RIACHUELO (BIRF 7706-AC)

Control de Inundaciones 17.241.655  
Construcción Reservorios de Regulación 10.400.000

TOTAL ADMINISTRACION CENTRAL:

202.932.342

TOTAL ORGANISMOS DESCENTRALIZADOS:

0

TOTAL INSTITUCIONES DE LA SEGURIDAD SOCIAL:

0

TOTAL JURISDICCION:

202.932.342

1

2



JURISDICCION: 35 MINISTERIO DE RELACIONES EXTERIORES, COMERCIO INTERNACIONAL Y CULTO

Importe en Pesos

307 MINISTERIO DE RELACIONES EXTERIORES, COMERCIO INTERNACIONAL Y CULTO		
PROGRAMA: 1 ACTIVIDADES CENTRALES		
PROGRAMA: 16 CONSTR. ARCHIVO Y OFICINAS DEL MIN. DE RR. EE., COMERCIO INTERNAC. Y CULTO		
Construcción Archivo y Oficinas del Ministerio de Relaciones Exteriores, Comercio Internac. y Culto		5.000.000
Dirección y Conducción del Proyecto		3.250.000
PROGRAMA: 17 REMODELACION EDIF. JUNCAL - MIN. DE RR. EE., COMERCIO INTERNAC. Y CULTO		
Remodelación Edificio Juncal Min. de Relaciones Exteriores, Comercio Internacional y Culto		1.900.000
PROGRAMA: 16 ACCIONES DIPLOMATICAS DE POLITICA EXTERIOR		
Construcción Embajada en Brasilia - República Federativa del Brasil		5.120.002
Remodelación Embajada y Residencia en La Paz		1.586.807
Dirección y Conducción del Proyecto		39.878
Remodelación Embajada y Residencia en Washington		4.627.695
Dirección y Conducción del Proyecto		128.003
Remodelación de la Embajada de Francia		812.306
Remodelación Residencia y Embajada en Países Bajos		14.878.525
Dirección y Conducción del Proyecto		2.097.231
Remodelación Residencia en Berlín, República Federal de Alemania		1.770.831
Dirección y Conducción del Proyecto		196.827
Remodelación Museo General San Martín - República Francesa		723.694
Dirección y Conducción del Proyecto		51.203
Remodelación Consulado en Washington, Estados Unidos		137.848
Construcción Centro Cultural Embajada de Chile		1.000.000
PROGRAMA: 20 DESARROLLO DEL PLAN ANTARTICO		
Remodelación Módulo Habitacional y Laboratorio Base Científica Jubany		3.373.000
ORGANISMO: 106 COMISION NACIONAL DE ACTIVIDADES ESPACIALES		
PROGRAMA: 1 ACTIVIDADES CENTRALES		
Remodelación de la Sede Central de la Comisión Nacional de Actividades Espaciales		5.090
Remodelación del Edificio de la Sede Central de la Comisión Nacional de Actividades Espaciales		686.959
Remodelación de las Instalaciones del Centro Espacial Teófilo Tabanera		500.000
PROGRAMA: 16 GENERACION DE CICLOS DE INFORMACION ESPACIAL COMPLETOS		
Infraestructura Terrestre		1.324.856
Gerenciamiento, Desarrollo y Control de Acciones de Infraestructura Terrestre		910.000
Misiones Satelitales (BID 1777/OC-AR-PROSAT)		206.588.967
Gerenciamiento, Desarrollo y Control de las Acciones del Proyecto Misiones Satelitales		3.413.914
Infraestructura terrestre Etapa II		120.000
Subsistemas de Propulsión de Satélites		20.000
Construcción Satélite SARE - 1		100.000
Construcción y Equipamiento del Laboratorio de Integración y Ensayos - Etapa II		500.000
Desarrollo de Componentes de Carga Útil y Plataforma para Satélites del Plan Espacial Naci		21.260.000
Misiones Satelitales - Etapa III		100.000
Proyecto 2MP		100.000
Desarrollo Integral del Sector Espacial Argentino - Fase I		18.000.000
PROGRAMA: 17 INVESTIGACION Y DESARROLLO DE MEDIOS DE ACCESO AL ESPACIO		
Construcción de Inyector Satelital para Cargas Útiles Livianas		45.800.000
Dirección y Conducción del Proyecto		173.000
PROGRAMA: 18 RECONVERSION DE LA PLANTA INDUSTRIAL FALDA DEL CARMEN		
Reconversión Planta Industrial Falda del Carmen		10.000
Dirección y Conducción del Proyecto		6.000
TOTAL ADMINISTRACION CENTRAL:		46.693.850
TOTAL ORGANISMOS DESCENTRALIZADOS:		299.618.786
TOTAL INSTITUCIONES DE LA SEGURIDAD SOCIAL:		0
TOTAL JURISDICCION:		346.312.636

M.E. y F.P.  
592

P




JURISDICCION: 40 MINISTERIO DE JUSTICIA Y DERECHOS HUMANOS

Importe en Pesos

332 MINISTERIO DE JUSTICIA Y DERECHOS HUMANOS	
PROGRAMA: 1 ACTIVIDADES CENTRALES	
Reparaciones Varias y Equipamiento de Diversas Dependencias	750,000
PROGRAMA: 18 POLITICA E INFRAESTRUCTURA PENITENCIARIA	
Construcción Complejo Penitenciario Federal de Condenados - Mercedes - Buenos Aires	35,500,000
Construcción Centro Federal del Noroeste - Güemes - Salta	7,940,900
Construcción Centro Federal del Litoral - Coronda - Santa Fe	34,078,000
Reparación Integral de la Cocina Central del Complejo Penitenciario Federal I - Ezeiza	4,716,507
Mejoras Complejo Penitenciario Federal II - Marcos Paz	2,292,861
Ampliación Aulas Sector Educación en Complejo Penitenciario Federal de la Ciudad Autónoma	4,041,871
Remodelación Instituto Correccional de Mujeres (Unidad 3 - Ezeiza)	1,048,046
Mejoras Colonia Penal de General Roca (Unidad 5) - Río Negro	2,684,414
Reparación Instituto de Seguridad y Resocialización (Unidad 6, Rawson- Chubut)	1,329,450
Reparación Prisión Regional del Norte (Unidad 7, Resistencia-Chaco)	3,242,928
Ampliación Sectores Prisión Regional del Sur (Unidad 9, Neuquén)	2,729,910
Reparación Cárcel de Formosa (Unidad 10)	2,213,773
Reparación Colonia Penal de Sáenz Peña(Unidad 11, Chaco)	1,869,979
Reparación Complejo Penitenciario para Jóvenes Adultos (Unidad 24, Marcos Paz)	2,300,696
Readecuación Instituto Correccional de Mujeres (Unidad 13, La Pampa)	4,475,451
Refacciones Varias en Complejo Penitenciario Federal CABA ( Ex Unidad 2 - Devoto)	3,485,130
Mejoras de Seguridad en Complejo Penitenciario Federal I- Ezeiza	5,138,969
Mejoras Sanitarias en Complejo Penitenciario Federal I- Ezeiza	4,737,313
Mejoras de Seguridad en Complejo Penitenciario Federal CABA (Ex Unidad 2 - Devoto)	7,234,200
Construcción Complejo Penitenciario Federal Cuyo	14,003,600
Construcción Complejo Penitenciario Federal de Lomas de Zamora	1,902,102
Construcción Instituto Penal Neuropsiquiátrico Central	900
Construcción Complejo Federal Penitenciario Córdoba	15,550,000
Ampliación Instituto Semiabierto de Mujeres Condenadas - Unidad 6 Rawson	10,282,000
<b>TOTAL ADMINISTRACION CENTRAL:</b>	<b>173,549,000</b>
<b>TOTAL ORGANISMOS DESCENTRALIZADOS:</b>	<b>0</b>
<b>TOTAL INSTITUCIONES DE LA SEGURIDAD SOCIAL:</b>	<b>0</b>
<b>TOTAL JURISDICCION:</b>	<b>173,549,000</b>

1







**JURISDICCION: 41 MINISTERIO DE SEGURIDAD**

Importe en Pesos

**326 POLICIA FEDERAL ARGENTINA**

**PROGRAMA: 21 PRESTACION DEL SERVICIO DE SEGURIDAD A PERSONAS Y BIENES**

Remodelación Edificio Sarmiento 3669 (Ex-Comisaria 9)	1.221.000
Remodelación Casino y Construcción de Oficina - Superintendencia de Asuntos Internos - C.A.B.A.	105.000
Construcc. de Viviendas de Tránsito para Uso y Habitación del Personal en Acti. de la Policía Fed. Arg. - C.A.B.A.	2.950.000
Construcción e Instalación de Elevador en la División Alcaidía - Ciudad Autónoma de Buenos	297.600
Construcción de Edificio Inteligente Complejo Meneses - Ciudad Autónoma de Buenos Aires	1.000.000
Construcción Nueva Sede Delegación Puerto Iguazú - Provincia de Misiones	1.830.000
Refacción y Remodelación de las Instalaciones del Departamento Escuela de Cadetes	1.020.000
<b>PROGRAMA: 22 ASISTENCIA MEDICA SANITARIA AL PERSONAL POLICIAL Y SU FAMILIA</b>	
Plataforma de Acceso para la División Extrahospitalaria Complejo Médico Churrucá- Visca - C.A.B.A.	94.800


**343 MINISTERIO DE SEGURIDAD**

**PROGRAMA: 29 ADMINISTRACION CIVIL DE LAS FUERZAS DE SEGURIDAD**

Construcción Prefectura y Vivienda de Servicios - Chana Mini	1.209.000
Construcción de Centro de Control de Tráfico de Buques - Rosario	3.000.000
Construcción Centro de Control de Tráfico de Buques - Mar del Plata	1.100.000
Construcción Muelles Taller General Reparaciones Navales	1.000.000
Construcción Prefectura Zona Norte Mar Argentino	2.800.000
Construcción de Instalaciones Agrupación Metropolitana Campo de Mayo Etapa I (GNA)	10.500.000
Construcción de Hangar en Aeropuerto San Fernando	7.300.000

<b>TOTAL ADMINISTRACION CENTRAL:</b>	<b>35.427.400</b>
<b>TOTAL ORGANISMOS DESCENTRALIZADOS:</b>	<b>0</b>
<b>TOTAL INSTITUCIONES DE LA SEGURIDAD SOCIAL:</b>	<b>0</b>
<b>TOTAL JURISDICCION:</b>	<b>35.427.400</b>

R





**JURISDICCION: 45 MINISTERIO DE DEFENSA**

Importe en Pesos

374 ESTADO MAYOR CONJUNTO DE LAS FUERZAS ARMADAS	
PROGRAMA: 19 FORMACION Y CAPACITACION	
Construcción Centro Educativo de las Fuerzas Armadas	4.200.000
PROGRAMA: 20 SOSTEN LOGISTICO ANTARTICO	
Mantenimiento y Modernización de Helicópteros Super Puma AS 332	15.266.040
372 INSTITUTO INVESTIGACIONES CIENTIFICAS Y TECNICAS PARA LA DEFENSA	
PROGRAMA: 17 DESARROLLO TECNOLOGICO PARA LA DEFENSA	
Construcción de un Vector Prototipo para transporte de Cargas Útiles y Sistemas de Medición	919.100
Modernización Informática del Instituto de Investigaciones Científicas y Técnicas	706.922
Instalación de un Laboratorio de Imagen Térmica en el Instituto de Investigaciones Científ.	1.096.326
Mejoras en la Infraestructura Edilicia	530.008
Adecuación de Infraestructura para el Tratamiento de Materiales Peligrosos	1.044.048
374 ESTADO MAYOR GENERAL DEL EJERCITO	
PROGRAMA: 16 ALISTAMIENTO OPERACIONAL	
Construcción Polvorín Tipo M-8, Pigüé, Prov Buenos Aires	2.300.000
Modernización de Ascensores en Hospital Militar Central - CABA	2.400.000
Transformación del Helicóptero Bell UH-1H a Huey II	10.805.357
Instalación de Cañerías en Batallón de Ingenieros M8	1.900.000
Construcción Parque Automotor en Compañía Intendencia 5	600.000
Construcción Edificio Plana Mayor Compañía de Transporte Boulonge	1.700.000
Provisión e Instalación Grupo Electrogrógeno de 1100 Kwa en Ciudad Autónoma de Buenos Aires	600.000
PROGRAMA: 19 REMONTA Y VETERINARIA	
Construcción de Dos Represas en Establecimiento "Cuadro Nacional" - San Rafael, Mendoza	400.000
379 ESTADO MAYOR GENERAL DE LA ARMADA	
PROGRAMA: 16 ALISTAMIENTO OPERACIONAL	
Recuperación y Reparación Rompe Hielos Almirante Irizar	82.140.739
Reparación Integral del Dique de Carena 1	13.697.000
PROGRAMA: 18 FORMACION Y CAPACITACION	
Construcción de Alojamiento para Personal Militar	4.100.000
Construcción del Centro de Investigación Educación Naval	1.800.000
Construcción del Liceo Naval	20.000.000
Servicios y Urbanización para el Complejo Educativo Naval	13.000.000
381 ESTADO MAYOR GENERAL DE LA FUERZA AEREA	
PROGRAMA: 16 ALISTAMIENTO OPERACIONAL	
Estructura de Apoyo Base Aerea Militar Posadas	3.247.500
PROGRAMA: 19 ASISTENCIA SANITARIA DE LA FUERZA AEREA	
Remodelación del Instituto Nacional de Medicina Aeronáutica y Espacial	97.400
ORGANISMO: 450 INSTITUTO GEOGRAFICO NACIONAL	
PROGRAMA: 16 ELABORACION Y ACTUALIZACION DE CARTOGRAFIA BASICA NACIONAL	
Elaboración de Sistema de Información Geográfica de la República Argentina	100.000
Desarrollo Base Cartográfica Oficial	889.560
Adecuación de Infraestructura Edilicia	630.000
Infraestructura Datos Espaciales Argentina - IDEA	2.638.000
Modernización y Actualización de Aeronave Citation - AE 185	654.000
<b>TOTAL ADMINISTRACION CENTRAL:</b>	<b>182.550.440</b>
<b>TOTAL ORGANISMOS DESCENTRALIZADOS:</b>	<b>4.911.560</b>
<b>TOTAL INSTITUCIONES DE LA SEGURIDAD SOCIAL:</b>	<b>0</b>
<b>TOTAL JURISDICCION:</b>	<b>187.462.000</b>

1



JURISDICCION: 50 MINISTERIO DE ECONOMIA Y FINANZAS PUBLICAS

Importe en Pesos

357 MINISTERIO DE ECONOMIA Y FINANZAS PUBLICAS

PROGRAMA: 1 ACTIVIDADES CENTRALES

Terminación Piso 3 y Sala de Servidores - Julio Argentino Roca 651 - Ciudad Autónoma de Buenos Aires	495.538
Recuperación Fachadas Edificios Paseo Colón 922/982	1.000.000
Renovación Integral Sanitarios y Office-Cocina Edificio Julio A. Roca	829.748
Restauración de Fachadas del Edificio del Archivo de la Contaduría General de la Nación	1.300.000
Refacción Edilicia Piso 7º y 8º Edificio Paseo Colón 189 - Obra Civil, Instalación Termome	400.000
Adecuación Edilicia 1º Piso Dirección de Medicina del Trabajo, Consultorios Atención Inmediata	250.000
Obra Civil, Instalación Sanitaria e Instalación Termomecánica, Electricidad, Red de Voz	400.000
Construcción Galpones Funcionales para Predio de Ciudad Evita- Archivo y Depósitos	200.000
Refacción Subsuelo Edificio Av. Roca 651	200.000
Instalación de Equipamiento Aires Acondicionados Complejo Ministerio de Economía y Finanzas	200.000
Construcción Guardería para Empleados del Ministerio Etapa I	200.000
Instalación Sanitaria y Termomecánica, Electricidad, Red de Voz y Datos - Balcarce 186 2º	200.000
Instalación Sanitaria y Termomecánica, Electricidad, Red de Voz y Datos - Balcarce 186 2º	200.000

PROGRAMA: 26 ADMINISTRACION FINANCIERA

Construcción de los Centros Cómputos de la Unidad Informática de la Secretaría de Hacienda	11.453.000
--	------------

TOTAL ADMINISTRACION CENTRAL:

17.328.286

TOTAL ORGANISMOS DESCENTRALIZADOS:

0

TOTAL INSTITUCIONES DE LA SEGURIDAD SOCIAL:

0

TOTAL JURISDICCION:

17.328.286



JURISDICCION: 51 MINISTERIO DE INDUSTRIA

Importe en Pesos

ORGANISMO: 622 INSTITUTO NACIONAL DE LA PROPIEDAD INDUSTRIAL (INPI)  
PROGRAMA: 18 PROTECCION DE LOS DERECHOS DE LA PROPIEDAD INDUSTRIAL  
Refacción Integral Edificio Sede INPI

1,045,000

TOTAL ADMINISTRACION CENTRAL:  
TOTAL ORGANISMOS DESCENTRALIZADOS:  
TOTAL INSTITUCIONES DE LA SEGURIDAD SOCIAL:  
TOTAL JURISDICCION:

0  
1,045,000  
0  
1,045,000

*[Handwritten signature]*

*[Faint vertical text on the left margin]*



JURISDICCION: 52 MINISTERIO DE AGRICULTURA, GANADERIA Y PESCA

Importe en Pesos

ORGANISMO: 606 INSTITUTO NAC. DE TECNOLOGIA AGROPECUARIA

PROGRAMA: 1 ACTIVIDADES CENTRALES

Construcción Edificio Central en la Ciudad Autónoma de Buenos Aires (BID AR-L N° 1064)	2,800,000
Construcción de Depósito, Vivienda y Taller en la Estación Experimental Agropecuaria	1,000,000
Construcción Edificio Auditorio en el Centro de Investigaciones en Ciencias Veterinarias	5,000
Construcción Edificio Sala de Conferencias en el Centro de Investigaciones en Ciencias Veterinarias	5,000
Construcción Edificio Sala de Exposiciones en el Centro de Investigaciones en Ciencias Veterinarias	5,000
Construcción Box de Bioseguridad NBS3A en el Centro de Investigaciones en Ciencias Veterinarias	500,000
Ampliación y Construcción Edificio en los Centros de Investigaciones en Recursos Naturales	1,300,000
Construcción y Ampliación en los Centros Regionales Tucumán-Santiago del Estero y Salta-Jujuy	2,812,200
Construcción y Ampliación en la Estación Experimental Agropecuaria Catamarca y Centro Reg.	1,943,320
Construcción y Ampliación en los Centros Regionales Misiones - Corrientes y Mendoza - San Juan	1,132,480
Construcción Edificio Agronomía Área Administración y Aulas en la Estación Experimental Ag	350,000
Construcciones en la Estación Experimental Agropecuaria Rafaela, Mendoza (BID AR-L N° 1064	121,000
Construcción y Ampliación en las Estaciones Experimentales Agropecuarias Oliveros y Reconquista	1,176,898
Construcción y Ampliación en los Centros Regionales Córdoba, Entre Ríos y Buenos Aires Norte	1,913,532
Construcción y Ampliación en el Centro Regional Buenos Aires Sur (BID AR-L N° 1064)	3,030,970
Construcción y Ampliación en los Centros Regionales La Pampa-San Luis y Patagonia Norte	607,000
Remodelación Edificio Histórico "Leloir" en el Centro Nacional de Investigaciones Agropecuarias	224,000
Construcciones y Ampliaciones en Institutos de Castelar y Unidades del Interior del País	1,277,507
PROGRAMA: 16 INVESTIGACION FUNDAMENTAL E INNOVACIONES TECNOLOGICAS I.F.I.T	100,000
Parques de Innovación Tecnológicos - PITS	664,808
Coordinación del Parque de Innovación Tecnológicos	10,000
Construcción en el Centro de Investigaciones en Ciencias Veterinarias y Agronómicas	1,073
Construcción Edificio Cuarentena en el Instituto de Microbiología y Zoología Agrícola	600,000
Construcciones y Ampliaciones en el Centro Nacional de Investigaciones de Castelar	1,040,000
Construcciones y Ampliaciones en los distintos Institutos de Castelar	
PROGRAMA: 17 INVESTIGACION APLICADA, INNOV. Y TRANSF. DE TECNOLOGIAS AITT	2,296,865
Construcciones y Ampliaciones en los Centros Regionales del País	2,777,443
Construcciones y Ampliaciones de Edificios para Agencias de Extensión Rural y Campos Anexos	1,160,621
Construcción y Ampliación en los Centros Regionales Tucumán - Santiago del Estero	726,603
Construcción y Ampliación en los Centros Regionales Buenos Aires Norte y Otras Zonas del País	10,000
Construcciones y Ampliaciones Edificios para A.E.R., C.E.A., Laboratorios, Centros de Capac.	1,886,000
Construcciones y Ampliaciones en los Centros Regionales del NOA y NEA	232,000
Construcciones y Ampliaciones en los Centros Regionales Cuyo; Córdoba y Santa Fé	3,833,948
Construcciones y Ampliaciones en los Centros Regionales de Buenos Aires; Patagonia y La Pampa	116,000
Construcción y Ampliación de Agencias de Extensión Rural, Unidades del Interior del País	4,774,000
Construcciones y Ampliaciones en las Provincias del Noroeste, Noreste Argentino y Litoral	6,314,000
Construcciones y Ampliaciones en las Provincias de Cuyo, Córdoba, Santa Fe, La Pampa y Buenos Aires	2,221,000
Construcciones en el Área Patagónica	

ORGANISMO: 609 INSTITUTO NACIONAL DE VITIVINICULTURA

PROGRAMA: 16 CONTROL DE GENUINIDAD DE LA PRODUCCION VITIVINICOLA

Equipamiento Analítico

998,993

ORGANISMO: 623 SERVICIO NACIONAL DE SANIDAD Y CALIDAD AGROALIMENTARIA

PROGRAMA: 17 SERVICIOS DE LABORATORIOS

Construcción Laboratorio Diagnóstico Enfermedades Animales

3,709,401

PROGRAMA: 20 SANIDAD ANIMAL

Construcción Redes de infraestructura Lazareto CABA

2,225,640

TOTAL ADMINISTRACION CENTRAL:

0

TOTAL ORGANISMOS DESCENTRALIZADOS:

55,902,302

TOTAL INSTITUCIONES DE LA SEGURIDAD SOCIAL:

0

TOTAL JURISDICCION:

55,902,302



JURISDICCION: 53 MINISTERIO DE TURISMO

Importe en Pesos

322 MINISTERIO DE TURISMO

PROGRAMA: 1 ACTIVIDADES CENTRALES

Construcción Relleno Sanitario y Mejoramiento Basural a Cielo Abierto - Etapa I - Tierra del Fuego	4.546.000
Construcción Relleno Sanitario y Mejoramiento Basural a Cielo Abierto - Etapa I GIRSU	800.000
Construcción Relleno Sanitario y Mejoramiento Basural a Cielo Abierto - Etapa I GIRSU - L	800.000
Construcción Relleno Sanitario y Mejoramiento Basural a Cielo Abierto - Etapa I GIRSU - P	1.675.000
Construcción Relleno Sanitario y Mejoramiento Basural a Cielo Abierto - Etapa I GIRSU - P	1.600.000
Construcción Relleno Sanitario y Mejoramiento Basural a Cielo Abierto - Etapa I GIRSU -	700.000
Construcción Relleno Sanitario y Mejoramiento Basural a Cielo Abierto - Etapa I GIRSU - P	3.000.000
Construcción Relleno Sanitario y Mejoramiento Basural a Cielo Abierto - Etapa I GIRSU - P	1.129.000

ORGANISMO: 107 ADMINISTRACION DE PARQUES NACIONALES

PROGRAMA: 17 CONSERVACION Y ADMINISTRACION DE AREAS NATURALES PROTEGIDAS

Mejoras e Infraestructura Varias en Parques Nacionales Etapa III	1.500.000
Mejoras e Infraestructura Varias en Parques Nacionales - Etapa IV	2.500.000

PROGRAMA: 20 AREAS PROTEGIDAS Y CONSERVACION DE CORREDORES - BIRF 7520/AR Comp.3)

Mejoras e Infraestructura en PN Calilegua	3.000.000
Mejoras e Infraestructura en PN Talampaya	3.000.000
Mejoras e Infraestructura en Parque Nacional Sierras las Quijadas	500.000
Refacción Edificio APN Sede Ancón	430.000
Mejoras e Infraestructura en PN Tierra del Fuego	1.500.000
Mejoras e Infraestructura en Parque Nacional Campo de los Alisos	3.500.000
Mejoras e Infraestructura en Parque Nacional Río Pilcomayo	1.500.000
Mejoras e Infraestructura en Parque Nacional Campos del Tuyú	500.000
Mejoras e Infraestructura en Parque Nacional Los Cardones	2.000.000
Mejoras e Infraestructura en Parque Nacional Bosques Petrificados	2.500.000
Mejoras e Infraestructura en Parque Nacional Baritú	600.000
Mejoras e Infraestructura en Parque Nacional Perito Moreno	1.800.000

PROGRAMA: 22 MEJORA DE LA COMPETITIVIDAD DEL SECTOR TURISMO BID 1648 /OC

Mejoras e Infraestructura Parque Nacional Lanín (BID 1648/OC-AR)	4.500.000
Mejoras e Infraestructura Parque Nacional Nahuel Huapi (BID 1648/OC-AR)	8.300.000
Mejoras e Infraestructura Parque Nacional Los Alerces (BID 1648/OC-AR)	2.000.000
Mejoras e Infraestructura Parque Nacional Lago Puelo (BID 1648/OC-AR)	2.250.000
Mejoras e Infraestructura Parque Nacional Iguazú (BID 1648/OC-AR)	2.550.000

TOTAL ADMINISTRACION CENTRAL:

14.250.000

TOTAL ORGANISMOS DESCENTRALIZADOS:


44.430.000

TOTAL INSTITUCIONES DE LA SEGURIDAD SOCIAL:

0

TOTAL JURISDICCION:

58.680.000





JURISDICCION: 56 MINISTERIO DE PLANIFIC. FED., INVERSION PUBLICA Y SERVICIOS

Importe en Pesos

354 MINISTERIO DE PLANIFICACION FED., INVERSION PUBLICA Y SERVICIOS

PROGRAMA: 19 RECURSOS HÍDRICOS

Canal Cintura Sur Tafi	165,000
Reconstrucción de la Biblioteca de los Recursos Hídricos	359,000
Construcción del Canal de Desagües Pluviales en Metán	26,000
Aprovechamiento Múltiple "Los Monos" (Santa Cruz - Chubut)	1,055,000
Ampliación y Mejoramiento de la Red Hidrológica Nacional	24,994,394

PROGRAMA: 25 EJECUCION DE OBRAS DE ARQUITECTURA

Restauración de Monumentos Históricos	10,800,000
Construcción, Conservación y Reciclaje de Edificios Fiscales	3,140,000
CERIDE - Obras Complementarias Etapa II	4,870,000
Refacción Institutos Secretaría Nacional de la Niñez, Adoles	10,000
Obra Civil - BID1201- OCAR Complejo Positrón	1,570,000
Hospital Interzonal El Cruce, Florencio Varela	3,207,549
Restauración y Puesta en Valor Basílica Nuestra Señora de Lu	2,001,000
Refacciones Varias en Corredores Turísticos BID 1648/OC - AR	24,395,000
Administración y Supervisión Corredores Turísticos (BID 1648	820,000
Refacción Edificio Auditoría General de la Nación - Etapa II	6,105,509
Hospitales Cabeceras - Provincia Jujuy	10,000
Refuncionalización Hospital Dr. Alejandro Posadas	20,000,000
Refacción y Refuncionalización del Edificio de la Estación O	10,000
Restauración del Interior, Edificios Anexos y Espacios Exter	28,001,000
Construcción, Conservación y Reciclaje de Edificios Fiscales	41,394,491
Reubicación Compañía Guardacostas - Prefectura Naval Argentina	30,000,000
Centro Cultural del Bicentenario en el Edificio del Palacio	150,090,000
Administración y Conduccion	2,405,000
Obra Terminal de Omnibus - La Quiaca - Provincia de Jujuy	10,000
Obra Pasarela Urbana sobre Río Grande - H. Yrigoyen	10,000
Obra Terminal de Cargas (COTECAR) - La Quiaca	10,000
Mejoras Conjunto Edificio, Trama Urbana del Area y Estructura Hospital Mataderos	50,000
Restauración y Conservación Museo Histórico Nacional	50,000
Refacción Edificio de Canal 7	23,550,000
Refuncionalización Museo de los Inmigrantes	62,451
Construcción, Refacción y Reciclaje de Edificios Fiscales - Etapa III	18,100,000
Remodelación Hospital Roffo y Construcción del Instituto Nacional de Cáncer	50,000
CERIDE II - Mejoras en el Edificio INTEC II	50,000
Construcción Torre Única de Telecomunicaciones del Área Metropolitana de Buenos Aires	75,395,286
Construcción Edificio Corporativo del Correo Argentino S.A.	200,000
Construcción Agencia Federal de Investigaciones Complejas Ciudad Autónoma de Buenos Aires	200,000

PROGRAMA: 30 PREVENCIÓN SISMICA

Ampliación Red Nacional de Estaciones Sismológicas	757,000
--	---------

PROGRAMA: 32 FORMULACION, Y EJEC. DE LA POLITICA GEOLOGICO-MINERA (BID N° 1865-OC-AR-2)

Construcción Central Termoelectrica a Carbón Río Turbio	4,600,000
---	-----------

PROGRAMA: 50 FORMULACION, PROGRAMACION, EJECUCION Y CONTROL DE OBRAS PUBLICAS


Obras Viales, Constr. Conces. y Explot.de Accesos y Puentes	1,548,000
Escuela Nacional de Náutica	3,000,000

PROGRAMA: 62 FORMULACION Y EJECUCION DE LAS POLITICAS DE TRANSPORTE FERROVIARIO

Transporte Urbano de Buenos Aires Etapa III BIRF 4163/AR y BIRF 7442	100,300,000
Administración y Supervisión	143,947,600
Constr. Alteo Terraplen Viaducto Laguna La Picasa CAF N3192	3,806,400

PROGRAMA: 91 FORM. Y CONDUCCION DE POL. PORTUARIAS Y DE VIAS NAVEGABLES

Ampliación Puerto Caleta Paula	20,000,000
Readecuación Estructura Muelle 3-4 y Accesos Puerto Concepción	5,104,850
Puerto Diamante	10,000
Reparación Estructura Fundación Muelle Alte. Storni Puerto Madryn	2,000,000
Puerto Comodoro Rivadavia	17,000,000
Prolongación Obra de Abrigo del Muelle de Caleta Córdova	20,000,000
Dársena Turística-Deportiva en Cercanías de Punta Cuevas	27,000,000
Embarcadero Turístico Puerto Pirámide	80,000
Sistema Defensas Puerto Barranqueras	10,000
Embarcadero de Pasajeros y Vehículos Puerto Pilcomayo	10,000
Embarcadero de Pasajeros y Vehículos Puerto Colonia	10,000
Reparación, Mejoras y Equipamiento Puerto Formosa	10,000
Puente Pueyrredón	760,000
Dragado Río Uruguay	10,000



*[Handwritten signature]*



Ampliación Muelle Histórico Río Grande	10,000
Ampliación Complejo Portuario Bahía Ushuaia	10,000
Reparación Parque España	2,000,000
Reparación Puerto Rosario Costanera	10,000
Reparación Puente Victorino De La Plaza - Etapa II	760,000
Reparación Muelle en Delegación Río Uruguay de la DNV	10,000
Reparación Estructura Vértice Sur Puerto La Plata - Buenos Aires	10,000
Dragado Ampliación del Canal de Acceso Puerto Bahía Blanca	10,000
Reparación y Ampliación del Sitio 2 Muelle Alte Storni	10,000
Remoción Cascos Hundidos Puerto Quequén - Pcia. Buenos Aires	5,250,000
Acortamiento Escollera Norte Puerto Quequén - Pcia. de Buenos	10,000
Mejoras Frente de Atraque Puerto Quequén - Pcia. de Buenos Aires	10,000
Ampliación Muelle Comandante Luis Piedrabuena 2º Etapa, Chubut	10,000
Reparación Pilotes Macizos Muelle Almirante Storni, Chubut	10,000
Ampliación de la Recuperación de Tierras en la Restinga Sur Puerto Nuevo, Chubut	10,000
Ampliación Dársena Pesquera y Deportiva en Puerto Lobos, Chubut	10,000
Ampliación Muelle para Cruceros Turísticos en Bahía Camarones, Chubut	10,000
Terminación Muelle Isla Puerto Ibicuy, Entre Ríos	10,000
Reparación Puente Uriburu, Etapa III	773,088
Construcción Playa de Transferencia de Cargas y Reformas - Puerto de Corrientes	397,562
Ampliación de la Planta y Terminal Fluvial de Embarque de Cereales - Ita Ibate - Corrientes	10,000
Ampliación Sitio 1 y 2 en Muelle Almirante Storni - Chubut	10,000
Ampliación Puerto Comodoro Rivadavia IV Etapa - Comodoro Rivadavia - Chubut	10,000
Dragado de Mantenimiento del Puerto de Rawson - Rawson - Chubut	10,000
Ampliación del Muelle Pesquero del Puerto de Rawson - Rawson - Chubut	10,000
Recuperación Costanera Zárate - Provincia de Buenos Aires	10,000
Reconstrucción de Escollera Sudeste entre Km. 5400 y 7700 del Canal de Acceso al Puerto	11,000,000
Construcción Accesos a Nuevas Instalaciones del Puerto de Santa Fe - Provincia de Santa Fe	14,473,500
Ampliación del Puerto Caleta Paula - Etapa II - Provincia de Santa Cruz	10,000
Mejoramiento de 600m del Muro de Gravedad del Parque España - Sector Costero	10,000
Construcción de Pavimento de Hormigón Armado y Cubierta para Vehículos - Edificio Av. España	500,000
Mejoramiento de la Conectividad de la Hidrovía Paraguay - Paraná	10,000

**ORGANISMO: 105 COMISION NACIONAL DE ENERGIA ATOMICA**

**PROGRAMA: 1 ACTIVIDADES CENTRALES**

Reacondicionamiento de la Infraestructura y Equipamiento de la Sede Central de la Comisión	3,000,000
Modernización Red de Datos de la Comisión Nacional de Energía Atómica	5,500,000
Construcción de Reactor de Baja Potencia CAREM - Fase II	73,000,000
Puesta en Marcha Módulo Enriquecimiento de Uranio	20,600,000

**PROGRAMA: 20 DESARROLLOS Y SUMINISTROS PARA LA ENERGIA NUCLEAR**

Ampliación Capacidad Académica del Reactor RA-6	650,000
Ampliación Laboratorio de Caracterización de Materiales	1,500,000
Adecuación Reactores para Investigación RA-0, RA-1 y RA-4	900,000
Ampliación de la Utilización y Producción del Reactor RA-3	650,000
Construcción de Dispositivo para Irradiación de Barras Combustibles	2,000,000
Ampliación Capacidad Experimental Centro Atómico Bariloche	4,000,000
Tecnología de Fabricación de Componentes Estructurales Base Circonio para Reactores Nucleares	743,000
Tendido de Infraestructura de Servicios en Terrenos Anexos y Readequación de Infraestructura	5,000,000
Construcción de un Edificio para Laboratorios, Talleres y Oficinas para el Departamento	6,000,000
Equipamiento de Centro de Investigación y Desarrollo en el Centro Atómico Constituyentes	1,000,000
Mejoramiento de las Capacidades Experimentales del Instituto Balseiro	3,600,000
Construcción de Reactor RA-10	8,000,000
Centro Interactivo Científico Tecnológico Nuclear en el Centro Atómico Bariloche	400,000
Fortalecimiento del Area de Ensayos y Soldaduras Centro Atómico Constituyentes	600,000

**PROGRAMA: 21 APLICACIONES DE LA TECNOLOGIA NUCLEAR**

Ampliación de la Red de Gas - Centro Atómico Ezeiza	300,000
Construcción del Laboratorio de Metrología de Radioisótopos	2,417,000
Adecuación de la Planta de Producción de Radiofármacos	600,000
Desarrollo en Radioterapia por Captura Neutrónica (BNCT)	185,000
Desarrollo de Fuentes de Cesio 137	400,000
Desarrollo de Tomógrafo por Emisión de Positrones (PET)	250,000
Construcción de Cortafuegos Centro Atómico Ezeiza - Fase I	430,000
Construcción Nuevo Edificio de Materiales - Centro Atómico Bariloche	3,500,000
Mejoramiento y Ampliación del Laboratorio de Procesos por Radiación	1,600,000
Renov. Equipamiento e Instalaciones de Seguridad para Empresas	700,000
Mejoramiento y Ampliación de la Infraestructura del Centro Atómico Ezeiza	3,933,000
Modernización Equipamiento de la Gerencia de Area Aplicaciones de la Tecnología Nuclear	500,000
Reequipamiento de los Centros de Medicina Nuclear en el Hospital de Clínicas e Instituto	520,000
Construcción Ciclotrón Pie de Hospital del Centro Atómico Ezeiza	400,000

R





<b>PROGRAMA: 22 ACCIONES PARA LA SEGURIDAD NUCLEAR Y PROTECCION AMBIENTAL</b>	
Residuos Radiactivos de Baja Actividad	1.771.537
Facilidad de Tratamiento y Acondicionamiento	18.712.000
Almacenamiento Elementos Combustibles (MTR)	171.000
Tratamiento Residuos Radiactivos de Baja Actividad (PPF 352)	20.871.212
Laboratorio de Química Analítica	5.362.537
Infraestructura Centro Atómico Constituyentes - Fase III	3.450.214
Mejoras Edificio Hemeroteca del Cento Atómico Constituyentes	1.824.000
<b>PROGRAMA: 23 INVESTIGACION Y APLICACIONES NO NUCLEARES</b>	
Centro Aceleración de Iones	900.000
Desarrollo en Nanociencia y Nanotecnología	1.400.000
Modernización de las Plantas de Producción Criogénica de los Centros Atómicos Bariloche	200.000
Modernización de los Laboratorios de Microscopía Electrónica de los Centros Atómicos Bariloche	200.000
Desarrollo de un Acelerador para la Terapia por Captura Neutrónica (BNCT) y otras Aplicaciones	1.200.000
Construcción de Laboratorio Integrado para el Diseño y Fabricación de Dispositivos	990.000
Modernización de Laboratorios del Centro Atómico Constituyentes	1.100.000
Construcción de Laboratorios de Investigación y Desarrollo de Nucleoelectricidad de Cuarta Generación	150.000
Construcción de Tecnología de Aceleradores para el Tratamiento de Residuos Radiactivos	2.000.000
Ampliación de Laboratorios de Sistemas Electromecánicos y Electrónicos de Control de Seguridad	499.000
<b>PROGRAMA: 24 SUMINISTROS Y TECNOLOGÍA CICLO COMBUSTIBLE NUCLEAR</b>	
Perforación Yacimiento de Uranio Cerro Solo	16.750.000
Perforación Yacimiento de Uranio - Las Termas	400.000
Recuperación del Yacimiento Don Otto para la Extracción de Uranio - Salta	500.000
Exploración y Explotación de los Yacimientos de Uranio en Laguna Sirven - Santa Cruz	500.000
Construcción de Obras de Infraestructura en la Regional Centro - Edificio Administración	1.800.000
Remediación de Pasivos Complejo Minero Fabril San Rafael - Mendoza	12.800.000
Construcción y Equipamiento Laboratorio para Materiales y Combustibles Nucleares	1.075.500
Construcción Planta Piloto de Desarrollo de Elementos Combustibles de Muy Alta Densidad	500.000
Mejoras y Ampliación de instalaciones para el Desarrollo y la Producción de Elementos Comb.	3.950.000
Exploración de Uranio Cuenca Neuquina - Atlántica y Cuenca Cuyana	750.000
Implementación del Equipamiento en Celdas Blindadas y Cajas de Guantes para la Recuperación	3.300.000
Desarrollo de Prototipos de Máquinas Centrifugas para Separación Isotópica de Uranio	4.000.000
Ampliación de Laboratorios de Altas Temperaturas para Materiales Avanzados de Interés Nuclear	1.500.000
Instalación para el Desarrollo y Producción de Polvos y Aleaciones de Combustibles Compuestos	1.124.500
Rehabilitación Producción Uranio en Complejo Minero San Rafael, Provincia de Mendoza	6.000.000
Evaluación de Recursos Uraníferos en la Provincia de la Rioja	3.000.000
<b>ORGANISMO: 108 INSTITUTO NACIONAL DEL AGUA</b>	
<b>PROGRAMA: 16 DESARROLLO DE LA CIENCIA Y TECNICA DEL AGUA</b>	
Mejoramiento Edificio Nave para Grandes Modelos	1.757.655
<b>ORGANISMO: 451 DIRECCION GRAL. DE FABRICACIONES MILITARES</b>	
<b>PROGRAMA: 16 PRODUCCION Y COMERCIALIZACION DE BIENES Y SERVICIOS</b>	
Remodelación para la Automatización Planta Polvora y Explosivos	1.400.812
Remodelación Modernización Instrumental Planta Armas y Municiones	2.647.679
Remodelación p/Actualización Tecnológica Planta Amoníaco	974.750
Remodelación p/Actualización Tecnológica Planta Ácido Nítrico	407.250
Remodelación p/Actualiz. Planta Nitrate Amonio y Acido Sulfúrico	1.442.750
Remodelación p/Adecuación de Redes	876.000
Remodelación p/Moderniz. y Transf. Technolog. Planta Mecánica	1.987.750
Remodelación p/Adecuación de Servicios Productivos	1.439.750
Remodelación Infraestr. y Equipamiento p/Mitigación Emisiones Gases	1.751.176
Remodelaciones varias, Adec. Estruct. y Technolog. s/ISO14000	1.654.310
Remodelaciones varias, Adec. Estruct. y Technolog. s/IRAM 3800	1.584.513
Remodelación para la Modernización de Instalaciones	2.598.260
<b>ORGANISMO: 604 DIRECCION NACIONAL DE VIALIDAD</b>	
<b>PROGRAMA: 16 MANTENIMIENTO</b>	
<b>SUBPROGRAMA 1: MANTENIMIENTO POR ADMINISTRACION</b>	
Mantenimiento por Administración	67.815.200
Rutas Varias - Tramo Obras y Compra de Materiales para Seguridad Vial	14.121.000
<b>SUBPROGRAMA 2: MANTENIMIENTO POR CONTRATO</b>	
Ruta Nacional Nº 40 Norte - Ruta Nº 7 - Ruta Nº 142 Tramos varios	100.000
Ruta Nº 86 y Ruta Nº 95 Tramos Varios	100.000
<b>SUBPROGRAMA 3: MANTENIMIENTO POR CONVENIO</b>	
La Pampa - Tramos Varios Rutas Nº 143, Nº 151 y Nº 152	3.973.000
Neuquén - Tramos Varios Rutas Nº 22 y Nº 40	4.101.000
Río Negro - Tramos Varios Rutas Nº 23 y Nº 250	5.640.000
Santa Cruz Tramos Varios Ruta Nº 3, Nº 40, Nº 228 y Nº 293	8.890.000



Tierra del Fuego - Tramos Varios Ruta N° 3 y Complementarias A	5,682,000
Jujuy - Tramos Varios Rutas N° 40, N° 52 y N° 66	2,592,000
Formosa - Tramos Varios Ruta N° 81	4,405,000
Convenio Gendarmería-Conservación Tramos Varios Ruta N° 86	2,616,000
Transferencia de Funciones Operativas (TFO) Mendoza	100,000
La Rioja - Tramos Varios Rutas N° 40 - N° 76 - N° 79	2,379,000
Ruta N° 89 TFO Chaco- Convenio N° 2 Tramos Varios	3,958,000
Ruta N° 9 - 38 Tramos Varios - TFO Convenio 6 Varias	50,000
<b>SUBPROGRAMA 4: SEÑALAMIENTO</b>	
Señalamiento Horizontal Nacional	22,826,000
Señalética Turística en Rutas Nacionales-Señalamiento Vertical	2,938,000
Señalamiento Horizontal Zona Litoral	3,801,000
Señalamiento Horizontal Zona Norte	3,690,000
Señalamiento Horizontal Zona Centro	3,751,000
Señalamiento Horizontal Zona Sur	3,748,000
<b>SUBPROGRAMA 5: OBRAS DE EMERGENCIA</b>	
Obras de Emergencia Menores	10,387,000
Obras en Puentes	3,559,000
Obras Emergencia - Nacional - BID	306,000
Obras Menores de Seguridad Vial Nacional	5,415,000
<b>SUBPROGRAMA 6: MANTENIMIENTO POR SISTEMA MODULAR</b>	
Tinogasta - Límite con Chile	35,000
Empalme Ruta Nacional N° 95 Límite con Santiago del Estero	100,000
Ruta N° 25 - Los Altares - Empalme Ruta Nacional N° 40 S y Tramo Pavimentado	100,000
Empalme Ruta Nacional N° 25-Empalme Ruta Provincial N° 56 (Río Senguier) y Tramo Pavimentado	100,000
Empalme Ruta Provincial N° 20-Empalme Ruta Nacional N° 40S (Río Mayo) y Empalme Ruta Provincial	3,506,000
Mantenimiento Ruta - Límite con San Juan - Gustavo Andrés - Provincia de Mendoza	1,154,000
Ruta Nacional N° 40 - Pareditas - Malargüe	100,000
Ruta A007 - Avenida Blas Parera - Alto Nivel Ruta Nacional N° 11	50,000
Ruta N° 16 - Límite con Chaco - Empalme Ruta Nacional N° 9 y N° 34	100,000
Rutas N° 34 y N° 81 - Empalme Ruta Nacional N° 50 - Límite con Bolivia - Pluma de Pato	100,000
Ruta N° 3 - Empalme Ruta Provincial N° 4 - Empalme Ruta Provincial N° 6 - Km. 18 - Km. 61	3,470,000
Ruta A001 - Acceso Sudeste	4,947,000
Ruta N° 12 - Acceso Aeropuerto General San Martín - Empalme Ruta Nacional N° 105 -1336 - 4	1,875,000
Ruta Nacional N° 40 - Seclantes - Empalme Ruta Nacional N° 41 - Km. 4.433 - Km. 4.594	6,108,000
Rutas N° 51 y N° 40 - Campo Quijano - Límite con Chile - San Antonio de Los Cobres	9,588,000
Ruta N° 25 - Los Altares - Empalme Ruta Nacional N° 40 (Tecka) - Km. 313 - Km. 528	100,000
Ruta Nacional N° 40 - Empalme Ruta Nacional N° 25 - Empalme Ruta Provincial N° 56 - Km. 1	100,000
Ruta N° 26 - Empalme Ex Ruta Nacional N° 26 - Empalme Ruta Nacional N° 40	1,859,000
Obras de Mantenimiento, Vigilancia y Seguridad Integral Puentes Nuevo Pueyrredón y Avellaneda	8,962,000
Ruta N° 9 - Villa María - Pilar	833,000
Ruta N° 81 - Las Lomitas - Límite con Salta	4,125,000
Ruta Nacional N° 40- N° 150 Límite con La Rioja-Huaco - San Roque - Arrequeintín	250,000
Puentes sobre Riachuelo: Nicolás Avellaneda y accesos y Nuevo Puente Pueyrredón y accesos	6,940,000
Empalme Ruta Nacional N° 60 - Belén / Empalme Ruta Nacional N° 40 - Tinogasta	3,470,000
Ruta Nacional N° 60 Tinogasta - Límite con Chile	3,750,000
Ruta Nacional N° Pareditas - Malargüe	2,750,000
Ruta Nacional N° 40 - N° 51 San Antonio de los Cobres - Límite con Jujuy / Campo Quijano	833,000
R.A007 Av. B. Parera-A. Nivel RNN°11 - A. Nivel RNN°11-Calle J/Garay	2,603,000
Ruta Nacional N° 16 Empalme Ruta Nacional N° 95 - Límite c/ Chaco y Salta	3,750,000
Mantenimiento 30 Puentes - Ruta Nacional N° 34 y N° 50	5,205,000
Ruta Nacional N° 149 Tramo Barreal - Empalme Ruta Nacional	7,419,000
Ruta N° 142, Ruta N° 40 y Ruta N° 7 - G.Andre - Empalme Ruta Nacional N° 20 /Mendoza	3,470,000
Ruta N° 40 y Ruta N° 260 Empalme Ruta Provincial N°22 - Límite con Chubut/Santa Cruz	3,980,000
Ruta N° 86 Posta Cambio Zalazar - Misión San Martín km. 1608 - km. 1850	4,500,000
Ruta Nacional N° 40 - Ruta Nacional N° A014 -20 Límite con Mendoza - Avenida Circunvalación	3,470,000
Ruta Nacional N° 152 El Carancho - Casa de Piedra	3,750,000
<b>SUBPROGRAMA 7: OBRAS DE SEGURIDAD VIAL</b>	
Ruta 11 - Corredor 1 (200 Km)	348,000
Ruta N° 35 - Corredor 2 (200 Km)	348,000
Ruta 14 - Corredor 4 (30 km)	255,000
Obras de Seguridad Vial Grupo I Pcia de Buenos Aires	5,300,000
Obras de Seguridad Vial Grupo II - Pcia Entre Ríos	1,600,000
Obras de Seguridad Vial Grupo III - Pcia. Río Negro	8,360,000
Obras de Seguridad Vial Gr IV Pcia Neuquén	600,000
Obras de Seguridad Vial G V - Prov Chaco- Santa Fe	9,325,000
Obras de Seguridad Vial G VI	2,218,000
R 40 inters R 7 Luján de Cuyo-Secc I inters 7 - inters 60	100,000
R 40 inters R 7 Luján de Cuyo-Secc II inters 60 - inters 2	3,900,000



Ruta Nº 14 - Ruta Provincial Nº 40 - Gobernador Virasoro	3,239,000
R.33 - NAPOSTA - TORQUIST	2,500,000
R.33 - COCHENLEOFU CHICO - PIGÜE	2,500,000
Ruta Nº 12 - Cerrito - Empalme Ruta Provincial Nº7	2,500,000
Ruta Nº 22 - Empalme Ruta Provincial Nº 406 - Choele Choel	3,000,000
R.234 - La Rinconada - San Martín de los Andes	1,658,000
R.34 - Travesía Urbana por Lugones	108,000
R.34 - Travesía Urbana por Herrera	3,000,000
R.34 - Travesía Urbana por Taboada	1,772,000
Ruta Nº 34 - Empalme Ruta Provincial Nº 5 - Pozo Hondo	1,388,000
R.89 - Lte. con Chaco/Quimilí	2,500,000
R.38 - Villa Desoto - Río Pichanas	2,500,000
Ruta Nº 9 - Empalme Ruta Nacional A008 - Empalme Ruta Nacional A012	800,000
Ruta Nº 38 - Empalme Ruta Provincial Nº 27 - Límite Tucumán	2,500,000
R.40 - Paso por Londres	9,940,000
R.40 - Paso por Bellén	9,940,000
R.40 - Paso por Copacabana	9,940,000
R.40 Paso por La Puntilla	9,940,000
R.95 - Intersección c/ Acceso Norte a Va. Angela	56,000
R.14 - Travesía por Salto Encantado	102,000
R.14 - Intersección Cruse Karavin	3,470,000
R.9-34 - Paso por Metán	7,706,000
Ruta Nº 60 - Empalme Ruta Nacional Nº 9 - Límite Catamarca	100,000
R.38 - Chañar - Pta. De los Llanos	2,500,000
Runta Nº 38 - Punta de los Llanos - Empalme Ruta Nacional Nº 74	5,000,000
R.76 -Villa Unión - Villa S. J. de Vinchina	2,500,000
R.77 - D. Tello - Milagro	2,500,000
R.79 - Olta - Chamental	2,500,000
R.9 - Travesía Urbana por Funes	3,470,000
RN.11 Iluminación poso por la Ciudad de Clorinda	1,688,000
Ruta Nacional Nº 9 - Mejoramiento de Accesos y Circulación V	750,000
Ruta Nacional Nº 9 Río León-Empalme Ruta Nacional Nº 52	350,000
Ruta Nacional Nº 9 Límite Salta/Jujuy - El Carmen	2,152,000
Ruta Nacional Nº 9 San Salvador de Jujuy - Río León	1,800,000
Ruta Nacional Nº 9-66 San Salvador de Jujuy - Río León y RN Nº 9 - El Cuarteadero	3,375,000
Ruta Nacional Nº 153 - Empalme Ruta Nacional Nº 143 V	4,627,000
Ruta Nacional Nº 35, Empalme Ruta Provincial Nº 10	9,174,000
Ruta Nacional Nº 35, Tramo Eduardo Castex	6,015,000
Ruta Nacional Nº 152 - Empalme Ruta Nacional Nº 35	7,634,000
Ruta Nacional Nº 146, Acceso a Villa de la Quebracha	4,580,000
Ruta Nº 9-Empalme Ruta Nacional Nº 52 - Tilcara - Río Purmamarca; km 1752,41	5,205,000
Ruta Nº 66 - Empalme Ruta Nacional Nº 9 - Ruta Nacional Nº 34, San Salvador de Jujuy	6,246,000
Ruta Nº 9 - Tilcara - Humahuaca, Río Yacoraite; km. 1796	4,280,000
Ruta Nº 35 - Rotonda Norte de Acceso a Santa Rosa - Empalme Ruta Provincial Nº 10 - km. 32	10,445,000
Ruta Nº 14 - Empalme Ruta Provincial Nº 17- Empalme Ruta Nacional Nº 101 (Límite con Brasil)	9,751,000
Ruta Nacional Nº 11 Resistencia - Límite Con Formosa Acceso a Colonia Benítez - Margarita	8,080,000
Ruta Nacional Nº 34 Fernandez - La Banda Sección I Fernandez - Beltrán	1,749,000
Ruta Nacional Nº 34 Fernandez - La Banda Sección II Fernandez - Beltrán	1,611,000
Obras menores de Seguridad Vial	44,672,000
<b>SUBPROGRAMA 8: OBRAS DE CONSERVACION MEJORATIVAS</b>	
Rutas Varias - Obras menores de Conservación Mejorativa	59,000,000
Ruta Nacional Nº 7 - San Martín - Mendoza - Km. 999 - Km. 1016	1,023,000
Ruta Nacional Nº 7 - San Martín - Mendoza - Km. 1016 - Km. 1036	4,036,000
Ruta Nacional Nº 148 - Límite con San Luis - Empalme Ruta Provincial Nº14	12,262,000
Ruta Nacional Nº 52 - Empalme Ex Ruta Nacional Nº 40 - Susques - Km. 62,68 - Km. 72,55	4,280,000
Ruta Nacional Nº 154 - Empalme Ruta Nacional Nº 35 - km 111	9,726,000
Ruta Nacional Nº 154 - km 111 - Empalme Ruta Nacional Nº 22	4,981,000
Ruta Nacional Nº 152 -Empalme Ruta Provincial Nº 106 - Casa de Piedra	5,769,000
Ruta Nacional Nº 143 - Empalme Ruta Provincial Nº 19 - Acceso a Limay Mahuida	8,608,000
Ruta Nº A013 - Empalme Ruta Nacional Nº 3 - Empalme Ex Ruta Nacional Nº 3	3,745,000
Ruta Nacional Nº 150 - Empalme Ruta Nacional Nº 38 - Empalme Ruta Nacional Nº 76	7,355,000
Ruta Nacional Nº 89 - Límite con Chaco - Quimilí - Km. 311,49 - Km. 386	2,474,000
Ruta Nacional Nº 226 - Pehuajó - General Villegas	3,706,000
Ruta Nacional Nº 81, Sección Las Lomitas - Laguna Yema	12,723,000
Ruta Nacional Nº 81, Sección Laguna Yema - Ingeniero Juárez	9,359,000
Ruta Nacional Nº 81, Sección Ingeniero Juárez - Límite con	12,145,000
Ruta Nacional Nº 95 - Empalme Ruta Nacional Nº 81 - Empalme Ruta Nacional Nº 86	6,246,000
Ruta Nacional Nº 9, Tramo Yala - Empalme Ruta Nacional Nº 5	8,328,000
Ruta Nacional Nº 9, Tramo Yala - Empalme Ruta Nacional Nº 5	3,644,000

Ruta Nacional Nº 52 - Empalme Ruta Nacional Nº 9 - Empalme	3,000,000
Ruta Nacional Nº 52, Tramo Susques - Empalme Ruta Provincial	1,850,000
Ruta Nacional Nº 52 - Empalme Ruta Provincial Nº 70	3,701,000
Ruta Nacional Nº 12 - Empalme Ruta Provincial Nº 24	3,470,000
Ruta Nacional Nº 81, Límite con Formosa - Empalme Ruta Nac.	8,169,000
Ruta Nacional Nº 81, Límite con Formosa - Empalme Ruta Nac.	7,659,000
Ruta Nacional Nº 81, Límite con Formosa - Empalme Ruta Nac.	8,169,000
Ruta Nacional Nº 81, Límite con Formosa - Empalme Ruta Nac.	5,795,000
Ruta Nacional Nº 81, Límite con Formosa - Empalme Ruta Nac.	6,940,000
Ruta Nacional Nº 226 - San Carlos de Bolívar - Pehuajó	8,675,000
Mantenimiento Ruta Nacional Nº 226 - Pehuajó - General Villegas	4,164,000
Ruta Nacional Nº 143 - Empalme Ruta Provincial Nº 15	6,211,000
Ruta Nacional Nº 143, Tramo Puesto Don Amando	6,385,000
Ruta Nacional Nº 188, Tramo Unión - Límite con San Luis	13,915,000
Ruta Nacional Nº 14 - Empalme Ruta Provincial Nº 17	4,685,000
Ruta Nacional Nº 101 - Empalme Ruta Nacional Nº 14	6,940,000
Ruta Nacional Nº 101 - Tramo San Antonio - Piñalito Norte	6,015,000
Ruta Nacional Nº 101 - Tramo Piñalito Norte	6,477,000
Ruta Nacional Nº 150 - Tramo San Roque (Empalme Ruta Nacional Nº 40) - Peñasquito	7,695,000
Ruta Nacional Nº 40 - Ramos Huaco - Límite con La Rioja	19,766,000
Ruta Nº 60 - Cortaderas - Las Grutas - Sección II - km. 1.465,84 - km. 1.548,12	9,994,000
Ruta Nº 60 - Fiambalá - Cortaderas - Sección I - km. 1.370,75 - km. 1.465,84	11,243,000
Ruta Nº 95 - Juan José Castelli - Empalme Ruta Provincial Nº 3 - Sección II - km. 1.229,94	5,587,000
Ruta Nº 95 - Empalme Ruta Provincial Nº 9 - Juan José Castelli - Sección I - km. 1.167,2 - km. 1	5,691,000
Ruta Nº 16 - Avia Terai - Límite con Santiago del Estero - Sección II - km. 220,85 - km. 318,84	5,726,000
Ruta Nº 16 - Roque Sáenz Peña - Avia Terai - Sección I - km. 180,86 - km. 220,85	5,760,000
Ruta Nº 25 - Las Plumas - Los Altares	2,500,000
Ruta Nº 25 - Las Chapas - Las Plumas	1,250,000
Ruta Nº 3 - Rotonda Norte (Trelew) - Alto Nivel - Empalme con Ruta Nacional Nº 25 y Accesos	1,250,000
Ruta Nº 119 - Empalme Ruta Nacional Nº 14 y Ruta Nacional Nº 127 - Alcantarilla Transversal	2,000,000
Ruta Nº 119 - Empalme Ruta Nacional Nº 14 y Ruta Nacional Nº 127 - Alcantarilla Transversal	2,000,000
Ruta Nº 119 - Alcantarilla Transversal km. 70,61 - Empalme Ruta Nacional Nº 123	2,000,000
Ruta Nº 40 - Empalme Ruta Nacional Nº 234 (Rinconada) km. 2.228,45 - Zapala km. 2.404,29 - k	3,470,000
Ruta Nº 40 - Empalme Ruta Nacional Nº 234 (Rinconada) km. 2.228,45 - Zapala km. 2.404,29 - L	3,470,000
Ruta Nº 40 - Empalme Ruta Nacional Nº 237 (Collón Cura) - Limay Chico, Defensa Terraplén	5,205,000
Ruta Nº 40 - Empalme Ruta Nacional Nº 23 - Río Limay	3,886,000
Ruta Nº 40 - Límite con Chubut - Empalme Ruta Nacional Nº 23	4,395,000
Ruta Nº 150 - San Roque - Arrequeintín - km. 248,69 (Zanja Doña Julia) - km. 270,37	1,456,000
Ruta Nº 149 - Empalme Ruta Provincial Nº 436 - Empalme Ruta Nacional Nº 150 - Las Flores km	2,100,000
Ruta Nº 157 - Monteagudo - Simoca km. 1.175,05 - km. 1.234,70	5,899,000
Ruta Nº 157 - Lavalle - Monteagudo - km. 1.095,21 - km. 1.175,05	6,593,000
Ruta ex - Nº 9 - Empalme Ruta Nacional Nº 9 - Puente Lucas Córdoba	6,940,000
Ruta Nacional Nº 95 Empalme Ruta Nacional Nº 81 - Empalme Ruta Nacional Nº 86	1,500,000
Ruta Nacional Nº 81 Empalme Ruta Nacional Nº 11 y Empalme Ruta Nacional Nº 95 - Las Lomitas	1,500,000
Ruta Nacional Nº 11 Formosa - Límite con Paraguay Puente Loyola	1,500,000
<b>PROGRAMA: 22 CONSTRUCCIONES</b>	
<b>SUBPROGRAMA 1: CORREDORES VIALES I</b>	
Ruta 231 Aduana - Límite con Chile	100,000
Ruta 9 Ugchara Puesto del Marqués	100,000
Ruta 9 Puesto del Marqués - La Quiaca	100,000
Ruta 34 Antilla - Rosario de la Frontera (Sección I)	100,000
Ruta 7 Variante Alta Potrerillos	100,000
Ruta 34 Antilla - Rosario de la Frontera (Sección II)	100,000
<b>SUBPROGRAMA 2: PASOS FRONTERIZOS Y CORREDORES DE INTEGRACION (Préstamo AR - 0202)</b>	
RN 40- Tramo Agua Clara - El Eje	100,000
Ruta 40 Río Mayo - Límite con Santa Cruz	10,656,000
Límite con Chaco - El Caburé Sección II	56,000
Ruta 40 Malargüe - Límite con Neuquén	100,000
CI - Empalme Ruta 3 - Límite con Chile	1,250,000
San Antonio de los Cobres - Límite con Jujuy	2,459,000
Ruta 16 Lte con Chaco - El Caburé Sec. Los Pirpintos - El Caburé	111,000
Ruta 158 Villa María - Río Cuarto	3,133,000
Chucul - Río Cuarto	50,000
Mosconi - Tartagal (Avenida Urbana)	1,250,000
Potrerillos - Límite con Chile	2,778,000
Malargüe - Límite con Neuquén	100,000
Km. 351 - Km. 370 Límite con Chile	2,844,000
Muyano - San Antonio de los Cobres	3,000,000
Cimen Aike - Aymond	200,000



Malargüe - Límite con Neuquén KM 350 - KM 370/389/395	10,195,000
Gualeguaychú Paso de los Libres	776,612,000
Ruta 9 - Cincuval. Acceso Los Alisos - Provincia Jujuy	9,375,000
<b>SUBPROGRAMA 3: OBRAS POR CONVENIO CON PROVINCIAS</b>	
Obras Menores con Provincias y Municipios	2,204,000
R N°76 Vinchina - Alto Jague	100,000
R N°76 Punta del Agua - Pircas Negras Sección I	100,000
R N°76 Punta del Agua - Pircas Negras Sección II	100,000
R N°76 Punta del Agua - Pircas Negras Sección III	100,000
Conexión Vial La Rioja - Chilecito Sección I	23,000
Conexión Vial La Rioja - Chilecito Sección II	4,000,000
Conexión Vial La Rioja - Chilecito Sección III	100,000
RP N°11 - Famatina Límite con Catamarca Sección III	100,000
RP N° 19 Wanda - Deseado	100,000
Ruta 76 Punta Jague - Punta del Agua	100,000
Ataliva Roca - Santa Rosa	100,000
Ruta Provincial 101 Acceso al Alcázar	100,000
Ruta Internacional Paso de Jama en la Provincia de Jujuy	100,000
R 11 Famatina - Lte, Catamarca Km.25 - Campanas Acc. a Sto. Dgo.	100,000
R 3 - Planta LU12-Calle Italia - Autovía	100,000
Ruta 25 Puente sobre Río Chubut	100,000
Ruta 244 Paso Pehuenche Sección I	56,000
RN 9, Tramo III Acceso al Parque Industrial	100,000
R 95 Emp R 286-Lte con Chaco Secc I Km 862,31 912,02	100,000
R 95 Emp R 286- Lte con Chaco Secc II Km 912,02 941,20	100,000
R 8 Losa s/ Ex Vías FCGBM - Emp Av. Belgrano	33,509,000
Ruta 101 Bernardo de Irigoyen - San Antonio	100,000
Ruta 98 Vera-Tostado Km77-Km123,43	100,000
Ruta 101 San Antonio - Piñalito	100,000
Valcheta -Pilcaniyeu	59,454,000
Aduana - Límite con Chile	6,432,000
Valcheta -Pilcaniyeu	25,748,000
Ruta Nacional N° 149 Las Flores - Iglesias	3,470,000
<b>SUBPROGRAMA 4: MEJORAMIENTO Y REPOSICION DE RUTAS</b>	
Rehabilitaciones Menores	15,535,000
Las Tucumanesas - Sañogasta	100,000
R N° 258 - Variante desde RN N° 237	100,000
San Roque - Huaco	19,061,000
RN N°40-Bajada del Agrio-Chos Malal Pcia. Neuquén	100,000
RN N° 3 - Río Milna - Rancho Hambre	67,000
La Matanza	1,037,000
Comodoro Rivadavia - Rada Tilly	100,000
Acceso a Rada Tilly - Caleta Olivia - Secc. I	4,000,000
Acceso a Rada Tilly - Caleta Olivia - Secc. II	5,000,000
Uspallata Límite con Chile - Cobertizos	100,000
Puente sobre Río Las Vueltas -Va. Turist. El Chaltén	50,000
Las Heras-Los Antiguos Secc: Km 78 - P Moreno	100,000
Las Heras - Perito Moreno Secc: Las Heras Km 78	100,000
Río Marapa - Principio de Autopista Secc III	49,000
Río Marapa - Principio de Autopista Secc IV	100,000
Variante Paso por Villa María	42,501,000
RN N°40S-Límite con Chubut Perito Moreno	15,208,000
Empalme RN° 75 con RN° 38	100,000
El Puesto - Río La Troya	100,000
Acceso Este a Ciudad de Mendoza	100,000
Villa María - Pilar - Autopista Rosario - Córdoba	100,000
Campana - La Plata	100,000
R N° 12 Cerrito - Empalme RN N° 127	100,000
R N° 168 Acceso Ciudad de Santa Fe - Túnel Subfluvial	44,000
San Martín de los Andes Empalme R N° 231 Sección III	13,768,000
R N° 3 - Variante Caleta Olivia	17,749,000
RP N° 510 - Valle Fértil - Los Baldecitos - Sección I	100,000
RN° 143 - Santa Isabel- Chacharramendi - La Pampa	100,000
Remodelación Cruce por Ciudad Clorinda	100,000
R N°3 - Límite con Chubut - Caleta Olivia	100,000
R 158 S.Francisco - Río Cuarto Gral Deheza - Chucul	100,000
R 12 La Paz - Esquina Obra Faltante en Puentes	100,000
RP 11 Vte Victoria y Nexo Conexión Física Rosario Victoria	100,000
Conexión Vial Sudoeste General Paz - Acceso a Banfield	100,000

ME y FP

500



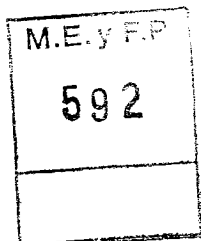
Conexión Eje Vial Sudoeste Banfield - Acceso a L .de Zamora	100.000
Acceso a Ranchos desde RP 29	100.000
San Javier - Panambi Sección Interpuentes	100.000
RN N°81 - Las Lomitas Límite con Salta - Empalme RN N°34	1.152.000
Ex. RP N°412- Variante. Quebrada Las Burras	54.000
Laguna Khami - Rancho Hambre	100.000
RN N° 3 - Kosovo - La Herradura	100.000
RN N°3 - Repavimentación y Pavimentación Cruce con RP N°5	100.000
RN N° 288 - Puerto Santa Cruz - Punta Quilla	100.000
Acceso a Parque Nacional Glaciar Perito Moreno	100.000
RN N°40-Perito Moreno-Bajo Caracoles-Secc.I P.Moreno-KM 49	100.000
RN N° 40 Tramo Tres Lagos Empalme Ruta Provincia	100.000
RN N° 40 - Tres Lagos - Emp.RP N°11 - Sec Km 86 - RPN°11	100.000
RN N°40 - Emp. Ruta P.11 El Cerrito-Secc.I El Cerrito-Km34	100.000
RN N° 40-Emp.Ruta P.11-El Cerrito-Secc.II Km 34-Emp.RP N°11	100.000
RN N°40 - Tapi - Aike - Cancha Carrera	100.000
RN N°40 - Cancha Carrera - Puente s/Río Turbio(long. 25 Km)	100.000
RN N°40-Cancha Carrera-Puente sobre Río Turbio-Secc:Km21,25-	100.000
Variante Laguna La Picasa	100.000
Autopista Rosario - Córdoba	98.289.000
General Belgrano- Gral Güemes	100.000
Empalme RN N° 81 - Límite con Chaco	135.000
Suncho - Corral - Empalme RN N°34	23.589.000
Límite con Santa Fe - Bandera	100.000
RN N°40S - Malargüe - Barrancas Sección II	8.978.000
RN N°40S - Malargüe - Barrancas Sección III	37.974.000
R N°288 - Piedrabuena - Tres Lagos	5.783.000
RN N° 3 - Acceso Sur a Caleta Olivia	2.776.000
Luján de Cuyo - Tunuyán Sección I	100.000
RN N°34-Cruce Urbano Ciudad Rafaela	13.000
RN N°40 S Perito Moreno - Bajo Caracoles	19.080.000
RN N°3 Gran Bajo San Julián - Río Gallegos	16.250.000
RN N°40 S - P. Moreno - Bajo Caracoles	7.698.000
RN N°40 S - Bajo Caracoles - Tres Lagos	119.845.000
RP N°12-Empalme RP N°25-Pico Truncado	17.236.000
RN N°40 S- 28 Noviembre-Rospentek	100.000
RN N°40S-Tres Lagos-Empalme RP N°11	100.000
SUBPROGRAMA 5: OBRAS POR CONCESION SIN PEAJE (COT)	
Ruta 11 - A° 11 Corredor 28 Resistencia - Límite con Paraguay	15.176.000
COT 31 Ruta 33 Bahía Blanca - Empalme Ruta Nacional 5	4.804.000
SUBPROGRAMA 6: MEJORAMIENTO Y RECONSTRUCCION EN PUENTES	
Puente sobre Aliviador Río Corrientes	2.892.000
Puente sobre Río Batelito	2.530.000
Puente sobre Río Miriñay	5.831.000
Caucete - San Juan (Puente sobre Río San Juan y Acceso)	100.000
Albardón - San Juan (Puente sobre Río San Juan)	100.000
Río Gallegos - Cte Piedrabuena (Puente sobre Río Coyle)	100.000
Puente sobre Río Gallegos	100.000
Puente sobre Río San Lorenzo	1.275.000
Puente sobre Canal Serodino	1.347.000
Puente sobre Río Colastini	100.000
Puente sobre Arroyo 3ro Coronda	2.795.000
Puente sobre Arroyo 2do Coronda	100.000
Puente sobre Arroyo 1 Coronda	56.000
Puente sobre Arroyo Matadero	855.000
Puente sobre Arroyo Bragado	1.095.000
Puente sobre Arroyo de los Padres	878.000
Puente sobre Arroyo El Gato Ensanche	1.125.000
Puente sobre Arroyo San Miguel	1.708.000
Puente sobre Río Malargüe	2.514.000
Puente sobre Río Aluminé	7.115.000
Puente sobre Arroyo Comallo	1.425.000
Puente sobre Río Pilcaniyeu	1.250.000
Puente sobre Río San Lorenzo	100.000
Puente sobre Arroyo San Antonio	2.775.000
Puente sobre Río Graneros	1.650.000
Puente sobre Arroyo El Chileno	1.203.000
Puente Zárate Brazo Largo	100.000
Puente s/Río Coyle - Reparación de Fundaciones	62.000

M.E. y F.P.

592




Puente sobre Río Saladillo	1,500,000
Puente sobre Arroyo Feliciano	100,000
Puente sobre Río Perico y Arroyos	8,344,000
Puente sobre Río Ambascachi	1,125,000
Puente sobre Río La Viña	1,000,000
Puente sobre Arroyo Las Tunas	1,125,000
Puente sobre Río Carcarañá	1,760,000
Puente sobre Arroyo Mbigua	1,298,000
Puente sobre Río Chuniapampa	1,125,000
R N° 123 Esteros Batel y Batelito Puente Nuevo y Accesos	100,000
RN N° 34 - Puente Río Caraparí - Km 1480	3,470,000
R N°38 -Tres Puentes -El Portezuelo -Acceso a Sta.Cruz(Paclín)	1,268,000
RN N° 34-San Pedro - Cailegüa - Puente s/FFCC Belgrano	5,783,000
RN N°9 - Puente. sobre Río Grande	6,940,000
RN N°34 - Río Piedras - Pichanal - Puente sobre Riacho Seco	2,526,000
R N°68 - La Viña - Moldes - Puente sobre Río Seco	3,146,000
R N°68 - La Viña - Moldes - Puente s/Arroyo Viñaco	2,000,000
RN N°64 - La Banda - Sgo. del Estero	100,000
RN N°22-Puente Río Colorado	4,164,000
Ruta Nacional N° 3, Trevelín - Límite con Chile	3,332,000
Ruta N° 98, Bandera - Pinto	2,832,000
Ruta N° 35 - km. 576 - km. 590 - Puente sobre Av. Circunvalación km. 576 - km. 579	3,470,000
Ruta N° 18 - Empalme Ruta Nacional N° 12 - Empalme Ruta Provincial N° 32 - Puente sobre Río	3,470,000
Ruta N° 131 - Empalme Ruta Provincial N° 11 - Empalme Ruta Nacional N° 12 - Puente sobre Río	3,470,000
Ruta N° 11 - Puente sobre Río Monte Lindo	3,886,000
Ruta N° 232 - Empalme Ruta Nacional N° 152 - Empalme Ruta Nacional 22 - Puente sobre Río	4,511,000
Ruta N° 12 - Límite Corrientes / Misiones - Puente sobre Río Zaimán	6,246,000
Ruta N° 12 - Paraná Mini - Montecarlo - Puente sobre Arroyo Paraná Guazú (km. 1.502,65)	5,205,000
Ruta N° 12 - Paraná Mini - Montecarlo - Puente sobre Arroyo Caragatay (km. 1.516,16)	3,817,000
Ruta N° 12 - Montecarlo - El Dorado - Puente sobre Arroyo Piray Guazú (km. 1.533,6)	5,205,000
Ruta N° 12 - Posadas - Santa Ana - Ruta Nacional N° 103 - Dos Puentes en Colectoras	3,239,000
Ruta N° 9 - Salta - La Caldera - Puente sobre Río Vaqueros (km. 1.608,62)	3,470,000
Ruta N° 9 - Salta - La Caldera - Puente sobre Río Caldera - (km.1.612,21)	6,940,000
Ruta N° 34 - Mosconi - Pisquienda - Puente sobre Arroyo Yacucyito (km.1.450,75)	3,470,000
Ruta N° 153 - Media Agua - Pedernal - Puente en km. 10,59	3,479,000
Ruta N° 9 - Empalme Ruta Nacional N° A012 - Empalme A008 - Puente Acceso a Comuna de Alvea	6,246,000
Ruta N° 9 - Empalme Ruta Nacional N° A012 - Empalme A008 - Puente Acceso a Ciudad de Villa	6,246,000
Ruta N° 38 - Aguilares - Monteros - Puente sobre Río Medina - km. 729,20	5,205,000
Ruta N° 65 - Empalme Ruta Nacional N° 38 Límite Tucumán Catamarca - Puente sobre Río	3,470,000
<b>SUBPROGRAMA 7: OBRAS EN CORREDORES VIALES CONCESIONADOS</b>	
Corredor Vial 1 - Primera Etapa	300,000
Corredor Vial 2 - Primera Etapa	300,000
Corredor Vial 3 - Primera Etapa	900,000
Corredor Vial 4 - Primera Etapa	400,000
Corredor Vial 5 - Primera Etapa	600,000
Corredor Vial 6 - Primera Etapa	100,000
Corredor Vial 2- Segunda Etapa	200,000
Corredor Vial 3 - Segunda Etapa Ruta 19 Km 230-243,245-247,253-257,263-2	200,000
Corredor Vial 4 - Segunda Etapa	200,000
Corredor Vial 5 - Segunda Etapa	177,000
Corredor Vial 6 - Segunda Etapa	200,000
Corredor Vial 1- Tercera Etapa	400,000
Corredor Vial 3 - Tercera Etapa	200,000
Corredor Vial 4- Tercera Etapa	100,000
Corredor Vial 6 - Tercera Etapa	300,000
CVN 4 - Obra N 19 B - Emp. RPN 3 - Emp. RNN 148	100,000
Corredor Vial 5 - Quinta Etapa	200,000
<b>SUBPROGRAMA 8: OBRAS EN CIRCUITOS TURISTICOS</b>	
Corredor de las Misiones	3,125,000
Corredor de los Lagos	880,000
<b>SUBPROGRAMA 9: MEJORAMIENTO Y REPOSICION DE RUTAS - FASE II</b>	
Obra Puente sobre Río Xibi Xibi	2,783,000
RN N°40 Corredor Minero Jujuy	58,230,000
Ruta Nacional N°151 Empalme Ruta Nacional N°143	2,429,000
Ruta Nacional N°3 Enlace Ruta 21 y Ruta Nacional N°226	11,868,000
Ruta Nacional N° 7, Vía 1 Serranías Puntanas	30,169,000
Ruta Nacional N°50 Tramo Pichanal San Ramón de la Nueva Orán	21,171,000
Ruta Nacional N°86 Tramo Tartagal - Tonono	2,778,000
Ruta Nacional N° 51, Tramo Campo Quijano -El Túnel Chorrillos	9,502,000





Ruta Nacional N°40 Tramo San Carlos Cachi y Dársena Cachi	25,865,000
Ruta Nacional 149 Uspallata Lte. c/San Juan Secc. Est. Tambillos - Lte. San Juan	32,559,000
Obras de Intersección Ruta Nacional 14 y Empalme Ruta Prov.	3,750,000
Obr.Autovía N. Avellaneda s/ RN 16 Tramo Pte Gral Belgrano	200,000
Ruta Nacional 16 - Paso por Saéñz Peña	514,000
Obras Ruta Nacional 38 Tramo Montero- J. B. Alberdi	11,216,000
Ruta Nacional 40 - Tramo El Eje - Río Las Cuevas	22,368,000
Puente s/ Río Sta María entre loc. San José y Palo Seco	2,562,000
Autovía RN.11 Paso por Resistencia- Tr. Rda. RN 16 Acc. Aerop. Resistencia	18,961,000
Puente Ferroautomotor Chaco - Corrientes	4,781,000
Ruta Nac.16 Corredor Bioceánico Norte Tramo Metán - Avia	190,773,000
Reconstr. Puente Lavalle y Repav.RN 95-Pto.Lav-Sta Sylvina	100,000
Puente Neembucú - Integración Pilar - Bermejo	1,538,000
Pavimentación Acceso Cholila	100,000
Pavimentación Acceso El Maitén -Chubut	91,000
Obra vial Corcobado-Río Pico y Gualjaina - 1ra Sección	100,000
Puente sobre Arroyo Seco - Trevelin - Esquel	100,000
Ruta Nacional 60 - Empalme Ruta 9 Limite Catamarca km 154	32,918,000
Ruta Nacional 19 - Tramo San Francisco Córdoba	23,715,000
Puente Binacional Salto - Concordia	2,167,000
Rotonda en Km 30 RN 151 B. del Medio - Río Negro	3,456,000
RN 288-Tr Empalme RN 3 - La Julia	38,833,000
RN 40-Tr Perito Moreno-Bajo Caracoles,Chimen,Aiken,Punta Loy	10,649,000
Ruta 9 - Córdoba - Emp Ruta 60	76,000
Piualito - Deseado	100,000
Puente Victorino de la Plaza	105,000
Av Mitre calle 55 - Av Fcio. Varela	100,000
Av Juan XXIII y Acceso Pque. Ind. Chacabuco	100,000
Av Vergara calle 23 - Camino Gral. Belgrano	100,000
Acc Aut Bs As-La PLata por Av Iriarte (España)	102,000
Ruta 38 - Paso Ext. Cdad. Catamarca	10,142,000
Ruta 60 - Paso San Francisco - Quebrada de las Angosturas	13,000
Ruta 16 Pte. Gral. Belgrano	14,162,000
Ruta 3 -Estabilización Cerro Chenque	417,000
RP N°12 - Emp. RP N°14 - Gualjaina - Emp. RN N° 40	100,000
RP 17 - Trevelin - Corcovado	20,641,000
RP 19 - Emp. RN N°40 - Río Pico	15,000,000
RP 56 y 40 - Emp. RPN°20-Emp RNN°40 - Alto Río Senguer	100,000
Ruta 8 - Río Cuarto - Sta. Catalina (Ex Holmberg)	5,205,000
Ruta 35 Emp RN N°7 - Emp RNN°8 - Pte. s/A° el Gato Km 669,87	50,000
Ruta 38 Puente sobre Río San Antonio en Carlos Paz	100,000
Puente Reconquista - Goya - Puente Nuevo y Accesos	5,109,000
Ruta 11 - Aeropuerto El Pucú - Emp. RNN° 81	104,000
Ruta 11 - Nueva Av. de Circunvalación de Formosa	2,500,000
R.86 - Gral Güemes - Posta Cambio a Zalazar	464,000
RPN 1 Misión Laishi - El Colorado	100,000
RP 2 - Emp. RNN° 11 - Riacho He	28,000
RP 1 - Acceso Sur a San Salvador de Jujuy	100,000
R. 7 - Sector Agua de las Avispas	60,000
R. 40 - Luján de Cuyo - Tunuyán - Sección II	100,000
R. 145 (ex P224) - Paso Pehuenche - Sección II - B	6,706,000
R. 145 (ex P224) - Paso Pehuenche - Sección II - B	10,269,000
Paso Pehuenche Sección III - A - Acceso a Cajón Grande	25,000
SUBPROGRAMA 10: MEJORAMIENTO Y REPOSICION DE RUTAS - FASE III	
Obras Menores Ferrocarril Trasandino	2,708,000
Puente internacional Encarnación - Posadas	361,000
R. 40 - Acceso Buta Ranquil y Barrancas	1,463,000
R. 40 - Pte s/A° Pilmatué	100,000
R. 231 - Circ Villa la Angostura	3,333,000
R. 234 San Martin de los Andes - Emp. RNN° 231	14,705,000
R. 22 - Chichinales - Neuquén	79,412,000
R 23-Pilcaniyeu Viejo-Emp. RNN°231	24,729,000
R 40 - Emp. RN 23 - Uorquinco	50,000
R 258 - Mejora Red Vial Bariloche	20,515,000
RN 9 CV 5:Obra 24-b: RP 3 - Emp RNN°34	422,000
	6,940,000
R 150 Ischigualasto - RN 40	68,141,000
	100,000
R 3 - Piedrabuena - Puente sobre Río Sta. Cruz	3,750,000







R 168 - Río Colastiné - Túnel Subfluvial Hernandarias	12,447,000
R168 Sta. Fe - Túnel Subfluvial Hernd - Intercambiador L.Guardia	14,224,000
R178 - Emp. RNN° 33 - Villa Eloisa	32,540,000
R. 178 - Las Rosas - Emp RNN° 34	22,655,000
R. A 008 Av. Circunv. Rosario	50,000
R. A 008 Río Paraná - Av. Rrosario - Cba.	100,000
R 38 Río Marapa (Alberdi) Sec I Acceso a Aguilares	38,328,000
R 38 R.Marapa (Alberdi) Sec.5 Emp.Traza Actual - Autopista.	49,000
Inters. Rutas: 127/P6 - 127/P2 - 12/131/P32 - 18/P32	2,932,000
Inters. RN A015 y Calle Rösch (Concordia)	637,000
R. 35 y P102 - Rotonda Intersec. (Castex)	2,936,000
R 22 - Neuquén - Arroyito Inerst. RN 22 y RN 237	3,642,000
Rotonda Empalme RP 13	9,831,000
R.11 Acc Sur Mejora Ferrov-Inters.RN11 y A012 y Pte s/Desvío	100,000
R 3-Ushuaia-Lapataia Inter. Av. H. Yrigoyen / L.N.Alem	8,097,000
R3 V- 1 Rot. Polivalente de Arte - Emp. Vte. RN3	4,693,000
R 260 Emp. RN 40 (S) - Emp. RPN°51-Sec. 1 y 2	5,738,000
R 260 Emp. RP 51-Lte. con Chile Sec 1 y 2	7,378,000
R 7 Variante paso por Palmira	43,152,000
R 19 Autopista Sta. Fe- San Francisco. Sec 3	29,479,000
COTECAR-Construcción Complejo Terminal de Cargas	4,579,000
R 79 La Antigua Emp R 60 Km 333 Emp R 60	100,000
Va Dolores - Quinés Km 198,65-266,41	100,000
R.14 - Emp.RP.20 - Emp. RP 17 - Secc. I	1,127,000
R.14 - Emp.RP.20 - Emp. RP 17 - Secc. II	24,220,000
R.s/n Circunvalación Noroeste (Obra Faltante)	131,082,000
Ruta 40 Rospentek - Guer Aike - Rospentek - El Zurdo	75,560,000
RP 52 - San Martín- Hotel V. Vicencio - Secc. I	100,000
R.N. N° 3 - Fitz Roy - Gran Bajo San Julián	43,001,000
R 65 - Emp. RN 38 - Lte. c/Catamarca	49,852,000
Ruta 365 - Concepción - Itico - Puente sobre Río Chirimayo	100,000
Ruta N° 9 - Autopista Pilar - Villa María	37,000
Puente Internacional Salvador Mazza - Yacuiba	4,167,000
Camino Circunv. Lag. Chascomús - Camping Mte. Brown - Av. Escribano	108,000
R.Reordenamiento Accesos a Cosquín - Dos Puentes	100,000
Ruta 8 - Obra de Intersecc. - RN. 8 - Acceso Este - Cdad.de la Carlota	1,560,000
Autovía 16 - Empalme R 63 - Acceso Puerto Tirol	23,133,000
R 98 - Bandera - Pinto - Km.60	14,822,000
R.34 - Lte.c/Santiago del Estero - Gdor.Garmendia - Km.26	100,000
R.7 Doble Vía - Santa Rosa - Desaguadero	50,144,000
R 20 - Villa Dolores - Quinés - Lte.c/ Córdoba	3,578,000
R.177 - Emp. RP.21 - Alto Nivel RN 9 - Pergamino	50,000
SUBPROGRAMA 11: MEJORAMIENTO Y REPOSICIÓN DE RUTAS - FASE IV	
R 149 - Barrial - Uspallata - Secc. El Leoncito - Lte. con Mendoza	15,381,000
R N° 158 - Autovía San Francisco - Río Cuarto - Provincia de Córdoba	29,919,000
R N° 288 - P 73 - Rotonda Intersección RN N° 228 - RP N° 73	4,417,000
R N°34 - Fin Multitrocha - Lte.c/Jujuy	19,675,000
R N° 7 - Acceso a Mercado Cooperativo - Km.1034,9	22,000
R N° 9 - Circunvalación de Sgo. del Estero - Emp. RN 9	5,283,000
Trama Urbana Cdad. de Nogoyá - Repavimentación	100,000
R N° 153 - Conección Vial Los Berros - Barreal - Río Nikes	11,353,000
R N° 151 - Empalme RP N° 69	56,000
R N° 66 - Perico - El Milagro- Emp. R N°66-Emp.R N°34	984,000
R N°66 - Perico - El Cuartadero - Emp. RN° 66- Emp. RN° 34	984,000
R N° 34 - Límite con Salta - Acceso San Pedro de Jujuy -	8,980,000
RP N° 6 - Sachayoj - Otumpa Secc. IV	15,000
R 60 - Tinogasta - Fiambalá - Lte. c/ Chile	100,000
R N° 157 - Variante Bella Vista - Emp. Aut. RN N° 38	4,858,000
R N°12 - Acc. a San Benito Av. Almafuerde - Acceso Sur a Paraná	7,802,000
RP N°6 - Sachayoj - Otumpa - Secc.I	672,000
RP N°6 - Sachayoj - Otumpa - Secc.II	102,000
RP N°6 - Sachayoj - Otumpa - Secc.III	100,000
RP N°397 - Emp RN 13 - Km 17	68,000
R S/N° - Diamante - Parque Nacional Pre Delta	61,000
R N°75 - Las Padercitas - Sañogasta	5,943,000
R N°154 - Emp. RN N°35 - Emp. RN N°22	3,542,000
R N° 20 -141- Ciclovía Difunta Correa-Caucete-Empalme R N° 141	3,759,000
R N°A007 - Red de acceso a la Ciudad de Santa Fe	6,299,000
Acceso desde RN N° 281 a Puerto Deseado	2,454,000

R Nº12 - Avda. Las Palmeras - Avda. Juan Doming.	11.504.000
R. P83 - Emp. RNN 34 - Valle Colorado	310.000
R Nº51-68 - Av.J.F.Kennedy - Rda. Limache	50.000
R Nº153 - Media Agua - Los Berros	2.708.000
R Nº228-P73 - Rotonda en intersección RNNº 228	4.511.000
R.3-P4 - Puerto Madryn - Trelew	22.161.000
<b>SUBPROGRAMA 12: MEJORAMIENTO Y REPOSICIÓN DE RUTAS - FASE V</b>	
Accesos a localidades desde Rutas Nacionales	3.779.000
R.40 Fuerte Quemado - Quilmes (12 km.)	19.015.000
RN Nº 9 Pavimentación Colectora e Iluminación	11.278.000
RN Nº 127 - Acceso a Conscripto - Bernardi	10.852.000
RN Nº 3 - Tolhuin - Hostería Kaiken	3.007.000
RP Nº 66 - Ameghino - Blaquier	2.081.000
R Nº 3 Vinculación RN Nº 3 Sur y RN Nº 3 Norte	17.311.000
R Nº 40 - Tres Esquinas - Límite con Mendoza	5.000.000
R Nº 38 - Paso por Monteros y Avenida de Circunvalación	3.470.000
R Nº 288 - Empalme R.N. Nº 3 - Puerto Santa Cruz	12.145.000
R Nº 40 - Punta Loyola - Cabo Vírgenes - Etapa I	1.021.000
R Nº 40 - Punta Loyola - Cabo Vírgenes - Etapa II	1.354.000
R Nº 40 - Punta Loyola - Cabo Vírgenes - Etapa III	975.000
Repavimentación y Pavimentación Calles de Piedra	10.000.000
R Nº 95 - Empalme RP Nº 9 Límite con Formosa	8.675.000
R Nº 9 - Autovía Tramo: Puente Paraguay - Yala	5.783.000
Ruta A008 - Avenida Circunvalación de Rosario	51.685.000
R Nº 226 - Empalme RP Nº 65 - Empalme RN Nº 33	74.177.000
R Nº 11 - Variante Paso por Resistencia	3.856.000
R Nº 3 - RP Nº 2 - A010 - Arroyo Verde - Empalme RN Nº A01	24.630.000
R Nº 9 - Rosario - Carcaraña	2.500.000
R Nº 3 Empalme RP Nº 4 - Empalme RP Nº 6	15.433.000
R Nº 89 - Quimilí - Suncho Corral	6.940.000
R Nº 86 - Posta Cambio Zalazar - Límite con Salta	7.062.000
R Nº 34 - Variante de Paso por Rafaela	2.917.000
R Nº 130 - Variante Paso por Villaguay	833.000
R Nº 232 (Ex - RP Nº 106) - Empalme RN Nº 152 - Chelforó - Sección 1	4.167.000
R Nº 232 (Ex - RP Nº 106) - Empalme RN Nº 152 - Chelforó - Sección 2	4.167.000
Ruta Nº 232 (Ex - R.P. Nº 106) - Empalme R.N. Nº 152 - Chelf	25.693.000
R Nº 34 - Rosario - Empalme RN Nº A012	100.000
Ruta Ex RP N 20 - Tamariscos - Emp. RP N 56	2.984.000
RP Nº 40 - Tramo II - Puesto Siro - Empalme RP Nº 114	17.097.000
R Nº 150 - Las Flores Límite Internacional con Chile	14.619.000
RN Nº 3 Avenida General Paz - Cañuelas Km. 43.110 Km. 61.383 - Buenos Aires	69.416.000
R Nº 65 (EX- Ruta Nº 365) - Empalme R Nº 38 Límite con Catamarca Sección R Nº 38 - Alpachiri	5.516.000
Ruta S/Nº Pista de Aterrizaje Aeródromo Ingeniero Juárez - Formosa	100.000
R P Nº 8 La Esperanza - Los Menucos Km. 56.00 - Km. 62.634	100.000
RN Nº40 Vilicum-Talacasto	9.446.000
RN Nº40 Talacasto - San Roque	12.781.000
RN Nº101 Acceso Aeropuerto Puerto Iguazú - Andresito	18.391.000
RN Nº11 Aut.Resistencia Formosa	4.498.000
<b>SUBPROGRAMA 13: MEJORAMIENTO Y REPOSICIÓN DE RUTAS - FASE VI</b>	
RN Nº16 Viaducto en Intersección av Sarmiento-Intersecciones con Av. Savín y RN Nº11	9.019.000
Ruta Nº 2 - Empalme Ruta Nacional Nº11 - Riacho He-He	100.000
RN Nº38 Río Marapa (JB Alberdi) - Famaillá	3.996.000
RN Nº40 Paso Externo por la Ciudad de Belén	1.250.000
RN Nº26 Empalme RN Nº3 - Pampa del Castillo	3.277.000
RN Nº237 Av. Bustillo entre S.Carlos de Bariloche y Liao Liao Sección I	5.783.000
RN Nº237 Av. Bustillo entre S.Carlos de Bariloche y Liao Liao Sección II	100.000
RN Nº68 El Carril - Río Ancho	11.361.000
RN Nº40 Mendoza - Límite con San Juan	4.500.000
RN Nº51 Campo Quijano - El Tunal - Chorrillos - Alto Torrillos	4.086.000
RN Nº118 Empalme RN Nº12 - Empalme RN Nº5	2.367.000
RN Nº123 Emp.RN Nº12 - Emp. RN Nº119	3.701.000
RN Nº12 Gral.Galarza - Nogoyá	2.344.000
Ruta s/nº Nogoyá - Villaguay	4.574.000
RN Nº52 Empalme Ex RNNº40 Susques	875.000
RN Nº52 Susques - Emp.RPNº16	1.500.000
RN Nº40 Paicome - La Quiaca	36.038.000
RN Nº76 Punta de Agua - Pircas Negras	1.250.000
RN Nº7 Acceso Este a Mendoza	4.665.000
RN Nº7 Empalme RN Nº40 Límite con Chile	12.723.000

RN Nº14 L.N.Alem - Oberá	2,778,000
RN Nº12 Variante Yabebiry	1,111,000
RN Nº12 Variante por Gobernador Roca	2,083,000
RN Nº86 Misión La Paz - Tonono	5,783,000
Autovía RNNºAO12	4,167,000
RN Nº33 Variante por Pérez	2,570,000
RN Nº11 Empalme RN Nº98 - Límite con Chaco	3,856,000
RN Nº11 Recreo - San Justo	3,084,000
RN Nº3 Hito 1 - San Sebastián	3,547,000
RN Nº38 Río Marapa - Famaillá	12,083,000
RN Nº38 Acceso Sur a Catamarca	1,858,000
RN Nº35 Paso por Santa Rosa	3,470,000
RN Nº35 Paso por Ataliva Roca	4,899,000
RN Nº16 Viaducto y Adecuac. Hidráulica Intersección Avda. Sarmiento	9,022,000
RN Nº9 Intersección con RP Nº17	10,470,000
RN Nº20-148 Circunvalación sur a Villa Dolores	10,202,000
RN Nº40 Albardón - Talacasto	2,429,000
RN Nº25 Autovía Trelew - Gaimán	17,304,000
RN Nº26 Pampa del Castillo - Cerro Dragón	4,627,000
Ruta Nacional Nº12 Empedrado - Paso de la Patria	15,615,000
Ruta Nacional Nº12 Límite con Entre Ríos - Goya	8,097,000
RN Nº143 San Rafael - Las Paredes km 664 - km 668,60	3,820,000
RN Nº40 Pie de Médano - Sta. María - Río Yapaz	4,511,000
RN Nº95 Acceso Oeste a Villa Angela	4,164,000
RN Nº12 Itaibaté - Ituzaingó - Empalme RN Nº118	3,000,000
RN Nº14 Empalme RP Nº40 - Empalme RP Nº120 - Variante Virasoro	8,097,000
RN Nº9 Villa del Totoral - Límite con Chile	28,965,000
Camino al Complejo Recreativo de Ezeiza	50,000
R.143 Unión R. Nº143 y 146	3,178,000
RN Nº40 Luján de Cuyo Tunuyán - Sección III Anchoris RPNº96	31,776,000
RN Nº40 Luján de Cuyo Tunuyán S IV Variante por Tunuyán	3,333,000
Ruta Nacional Nº 149 Pachaco - Calingasta Tramo: km 100	13,880,000
Ruta Nacional Nº 40 - Estabilización de Taludes - Provincia	2,389,000
Ruta Nacional Nº 40, tramo empalme Ruta Nacional Nº 7 (Acceso Este)-Calle Azcuénaga - Remode	100,000
Ruta Nacional Nº 25 Duplicación de Calzada - Tramo:Rawson	10,410,000
Ruta Nacional Nº 25 Duplicación de Calzada - Tramo:Trelew	13,880,000
Ruta Nacional Nº 40 Acceso Sur a Mendoza - Provincia de Mendoza	5,224,000
Construcción Puente Ruta Nacional Nº 40 Empalme Ruta Nacional	1,250,000
Ruta Nacional Nº 11 Pavimentación Acceso a Margarita Belén	3,054,000
Empalme Ruta Nacional Nº 14 - Empalme Ruta Nacional Nº 7	17,874,000
Construcción Campamento Zarate - Provincia de Buenos Aires	3,065,000
Pavimentación de Calles Colectoras Monteros - San Martín de los Andes	4,627,000
Construcción de Avenida Urbana en Aguilares - Monteros	15,615,000
Ruta Nacional Nº 23 Valcheta - Pilcaniyeu - Tramo: Los Menu	21,591,000
Ruta Nacional Nº 40 - Tramo: El Sosneado - Pareditas - Pro	9,509,000
Repavimentación de Avenida Ballofet - Provincia de Mendoza	583,000
Ruta Nacional Nº 40 Límite con San Juan - Provincia de Mendoza	5,141,000
Repavimentación Ruta Nacional Nº 11 - Tramo: Rotonda Cruz	5,141,000
Construcción de Segunda Calzada Ruta Nacional Nº 11	5,783,000
Construcción de Segunda Calzada Ruta Nacional Nº 22	20,820,000
Ruta Nacional Nº 3 - Variante Circunvalación Autovía	21,688,000
Remodelación de Intercambiador con Autopista Córdoba - Rosario	4,927,000
Ruta Nacional Nº 40 - Tramo: Bardas Blancas - Malargüe	8,675,000
Construcción de Segunda Calzada Ruta Nacional Nº 9	10,330,000
Ruta Nacional Nº 76 - Tramo: Quebrada Santo Domingo - Pirca	11,567,000
Ruta Nacional Nº 75 - Tramo: Las Padercitas - Dique Los Sauces	6,940,000
Repavimentación Ruta Nacional Nº 40 - Tramo: Empalme Ruta N	3,470,000
Ruta Nacional Nº 40 - Tramo: Los Tambillos - Río Miranda	16,193,000
Construcción Segunda Calzada Ruta Nacional Nº 20 - Tramo: C	15,061,000
Construcción Segunda Calzada Ruta Nacional Nº 40 - Tramo: A	27,760,000
Ruta Nacional Nº 149 - Tramo: Barreal - Cerro Alcázar	3,298,000
Construcción Camino de Vinculación Ruta Nacional Nº40	4,657,000
Ruta Nacional Nº 52 - Empalme Ruta Nacional Nº 9 - Empalme	3,701,000
Repavimentación y Ensanche Ruta Nacional Nº 3 - San Antonio	5,000,000
Repavimentación y Ensanche Ruta Nacional Nº 3	4,944,000
Repavimentación y Ensanche Ruta Nacional Nº 3 - Sierra Grande	2,367,000
Repavimentación y Ensanche Ruta Nacional Nº 251	4,950,000
SUBPROGRAMA 14: MEJORAMIENTO Y REPOSICIÓN DE RUTAS FASE VII	
Construcción Autopista Camino del Buen Ayre y Repavimentación	409,624,000



Plan de Remediación de Canteras - Rutas Varias	17,350,000
Ruta Nacional Nº 9 Av. Circunvalación - Canal San	16,193,000
Ruta Nacional Nº 152 Empalme Ruta Nacional Nº 143	3,889,000
Ruta Nacional Nº 152 Empalme Ruta Nacional Nº 143	2,478,000
Ruta Nacional Nº 152 Empalme Ruta Nacional Nº 143	1,183,000
Ruta Nacional Nº 152 Empalme Ruta Nacional Nº 143	1,717,000
Ruta Nacional Nº 9, Ruta Nacional Nº 11, y Ruta Nacional Nº 33 - Red de Accesos a Rosario	30,016,000
Ruta Nacional Nº 95 - Empalme Ruta Provincial Nº 2 - Límite entre Santa Fe y Chaco - Km. 7	24,760,000
Ruta Nacional Nº 95 - Empalme Ruta Provincial Nº 2 - Límite entre Santa Fe y Chaco - Km. 8	8,328,000
Ruta Nacional Nº 3 - Km. 1910,00 - Km. 1970,00	31,230,000
Ruta Nacional Nº 52 - Empalme Ruta Provincial Nº 79 - Susques (Km. 62,68) - (Km. 79,85)	6,534,000
Ruta Nacional Nº 38 - Límite con La Rioja - Río Ongolí	19,278,000
Ruta Nacional Nº 7 - Empalme ex Ruta Nacional Nº 7 y Actual Ruta Nacional Nº 7	7,403,000
Autopista Ricchieri - Cañuelas - Acceso Cañuelas	1,406,000
Ruta Nacional Nº 1 - Intercambiador Ensenada - Avenida del Petróleo	2,570,000
Ruta Nacional Nº 35 - Bahía Blanca - Nueva Roma	6,300,000
Ruta Nacional Nº 35 - Nueva Roma - San Germán	4,742,000
Ruta Nacional Nº 35 - San Germán - Límite entre Buenos Aires y La Pampa	3,906,000
Ruta Nacional Nº 119 - Empalme Ruta Nacional Nº 14 - Empalme Ruta Nacional Nº 123	8,246,000
Ruta Nacional Nº 119 - Empalme Ruta Nacional Nº 14 - Empalme Ruta Nacional Nº 123	8,431,000
Ruta Nacional Nº 119 - Empalme Ruta Nacional Nº 14 - Empalme Ruta Nacional Nº 123	8,225,000
Ruta Nacional Nº 127 - Federal - Empalme Ruta Nacional Nº 14	20,820,000
Ruta Nacional Nº 18 - Tramo I: Intersección Ruta Nacional Nº 12 - Intersección Ruta Provincial	8,188,000
Ruta Nacional Nº 18 - Tramo II: Intersección Ruta Provincial Nº 32 - Intersección Ruta Provincial	13,664,000
Ruta Nacional Nº 18 - Tramo III: Intersección Ruta Provincial Nº 6 - Intersección Ruta Provincial	4,124,000
Ruta Nacional Nº 18 - Tramo IV: Intersección Ruta Provincial Nº 20 - Progresiva 180+606	4,047,000
Ruta Nacional Nº 18 - Tramo V: Progresiva 180+606 - Intersección Ruta Nacional Nº 14	4,253,000
Ruta Nacional Nº 40 - Las Tucumanesas - Sañogasta - Sección I	4,627,000
Ruta Nacional Nº 73 - Anguinán - Empalme Ruta Nacional Nº 75 - Sección I	15,422,000
Ruta Nacional Nº 73 - Anguinán - Empalme Ruta Nacional Nº 75 - Sección II	15,422,000
Ruta Nacional Nº 7 - Empalme Ruta Nacional Nº 40 - Límite con Chile - Sección I	635,000
Ruta Nacional Nº 7 - Empalme Ruta Nacional Nº 40 - Límite con Chile - Sección II	1,865,000
Ruta Nacional Nº 7 - Empalme Ruta Nacional Nº 40 - Límite con Chile - Sección III	2,500,000
Ruta Nacional Nº 188 - General Alvear - Malargüe - Sección II	3,333,000
Ruta Nacional Nº 7 - Potrerillos - Uspallata - Curva de Sob.	1,230,000
Ruta Nacional Nº 7 - Potrerillos - Uspallata - Variante Uspallata	1,640,000
Ruta Nacional Nº 145 - Bardas Blancas - Hito Pehuenche - Km. 0 - Km. 13	1,640,000
Ruta Nacional Nº 22 - Variante por Plaza Huincul y Cutral Có	2,827,000
Variante Ruta Nacional Nº 22 - Intersección Ruta Provincial Nº 7 - Calle Conquistadores	2,506,000
Ruta Nacional Nº 281 - Puerto Deseado - Empalme Ruta Nacional Nº 3 - Km.32,55	2,500,000
Ruta Nacional A012-34 - Empalme Ruta Nacional Nº 9 (Oeste) - Empalme Ruta Nacional Nº11	12,145,000
Ruta Nacional Nº 34 - San Vicente - Rafaela	1,667,000
Enlace Ruta Nacional Nº 9 con Ruta Nacional Nº34 en Santiago del Estero	3,856,000
Ruta sin Nº - Empalme Ruta Nacional Nº 3 (San Sebastián) - Empalme Complejo C	2,778,000
Ruta sin Nº - Empalme Complejo C - Empalme Complejo B	2,667,000
Ruta sin Nº - Empalme Complejo B - Empalme Complejo D	2,083,000
Ruta Nacional Nº 3 - Tolhuin - Ushuaia - Km. 3006 - Km. 3049	4,167,000
Ruta Nacional Nº 9 - Arroyo Mista - San Miguel de Tucumán	5,783,000
Ruta Nacional Nº 158 - San Francisco - Las Varillas - Km. 0 - Km. 35,00	2,429,000
Ruta Nacional Nº 158 - San Francisco - Las Varillas - Km. 35,00 - Km. 76,00	2,834,000
Ruta A016 - Empalme Ruta Nacional Nº 9 - Empalme Ruta Nacional Nº 34 (Siete de Abril)	19,085,000
Ruta Nacional Nº 16 Autovía Makallé - Presidente Roque Sáenz Peña	5,783,000
Ruta Nacional Nº 11 Autovía Empalme Ruta Provincial Nº 13 - Resistencia	5,000,000
Ruta Nacional Nº 22 Chimpay - Valle Regina Km. 1050 - Km. 1112	3,470,000
Ruta Nacional Nº 78 Puente Río Capayán - Famatina	1,042,000
Ruta Nacional Nº 9 Autovía Santiago del Estero - Termas Río Hondo	3,856,000
Ruta Nacional Nº 33 Autovía Rufino - Rosario	7,711,000
Ruta Nacional Nº 33 Bahía Blanca - Pigüé Sección I: Camino a Ingeniero White (Km. 8,65)	3,781,000
Ruta Nacional Nº 33 Bahía Blanca - Pigüé Sección II: Ea. Don Enrique (Km. 41,00)	3,781,000
Ruta Nacional Nº 33 Bahía Blanca - Pigüé Sección III: Río Sauce Chico (Km. 73,00) - Arroyo	3,383,000
Ruta Nacional Nº 33 Bahía Blanca - Pigüé Sección IV: Arroyo Cochenleofú Chico (Km. 102,21)	3,582,000
Ruta Nacional Nº 40 Villa Aberastain - San Juan Km. 3444,89 - Km. 3456,72	1,944,000
Ruta Nacional Nº 9 Acceso a la Ciudad de Salta	1,108,000
Ruta Nacional Nº 35 Límite entre Buenos Aires y La Pampa - Empalme Ruta Provincial Nº1 Km.	4,763,000
Ruta Nacional Nº 8 Autopista Pilar - Pergamino (Tramo: 1B) Distribuidor Ruta Provincial Nº	23,543,000
Ruta Nacional Nº 8 Autopista Pilar - Pergamino (Tramo: 2) Ruta Provincial Nº 192 (Parada R	41,135,000
uta Nacional Nº 8 Autopista Pilar - Pergamino (Tramo: 3) Fin Variante San Antonio de Areco	5,691,000
Ruta Autopista Nº 8 Autopista Pilar - Pergamino (Tramo: 4) Inicio Variante Arrecifes	11,181,000
Ruta Nacional Nº 8 Autopista Pilar - Pergamino (Tramo: 5) Variante Pergamino desde Acceso	2,570,000





PROGRAMA: 26 SISTEMA DE CONTRATOS DE RECUPERACION Y MANTENIMIENTO  
SUBPROGRAMA 1: CREMA I (Préstamo 4295)

Malla 101 A	100.000
Malla 101 B	34.000
Malla 104	100.000
Malla 207/304	100.000
Malla 401 A	100.000
Malla 401 B	100.000
Malla 403	100.000
Malla 404	100.000
Malla 405 A	100.000
Malla 405 B	100.000
Malla 501	100.000
Malla 502	100.000
Malla 507	101.000
Malla 508	100.000
Malla 503	100.000
Malla 504	100.000
Malla 406	100.000
Malla 302	100.000
Malla 303	100.000
Malla 308	100.000
Malla 309	100.000
Malla 107 A	84.000
Malla 105 - Provincia de Santa Cruz	100.000
Malla 512 A	100.000
Malla 206	100.000
Malla 209 A	100.000
Malla 113	100.000
Malla 102 A	48.000
Malla 505	100.000
Malla 114	100.000
Malla 307	100.000
Malla 305	100.000
Malla 204	100.000
Malla 301	100.000
Malla 115	53.000
Malla 211	783.000
Malla 312	100.000
Malla 510	100.000
Malla 210	100.000
Malla 506	100.000
Malla 208	100.000
Malla 103	50.000
Malla 108 A	100.000
Malla 106	100.000
Malla 109	100.000
Malla 402 A	100.000
Malla 111	100.000
Malla 201 A	100.000
Malla 311	100.000
Malla 108 B	100.000
Malla 107 B	100.000
Malla 201 B	100.000
Malla 102 B	100.000
Malla 209 B- Provincia de Santa Fe	100.000
Malla 512 B	100.000
Malla 120	100.000
SUBPROGRAMA 2: CREMA II (Préstamo 4295)	
Malla 131 - Ruta Nacional Nro. 40 S	100.000
Malla 338 - Rutas Nacionales Nros. 81 y 95	50.000
Malla 123 B	100.000
Malla 306	100.000
Ruta 35 Malla 116 A	3.558.000
Ruta 35 Malla 116 B	100.000
Ruta 35 Malla 117 A	100.000
Malla 202A Ruta A008-11	100.000
Malla 202B Ruta A012-33-34-9 (O) - 9(S)	100.000
Rutas 60 y 157 Malla 408 A	100.000

M. I.  
00 2

R



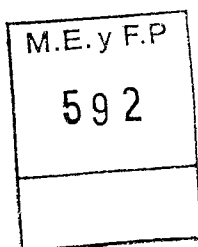
Malla 408B Ruta 38-60	100.000
Ruta 60 Malla 408 C	100.000
Malla 409 A - Provincia de Tucumán	100.000
Malla 314 - Provincia de Mendoza	100.000
Malla 215 Ruta 33	50.000
Malla 216 A Ruta 33	100.000
Malla 117 B	100.000
Malla 216 B Ruta 33	59.000
SUBPROGRAMA 3: CREMA III - 8° Préstamo "Gestión de Activos Viales"	
Malla 209B - II	719.000
Malla 509	50.000
Malla 513A	50.000
Malla 606	100.000
Malla 103- II	100.000
Malla 113- II	9.058.000
Malla 301- II	100.000
Malla 129	100.000
Malla 205	2.000.000
Malla 330	4.957.000
Malla 332	106.000
Malla 402B- II	100.000
Malla 404- II	100.000
Malla 407	100.000
Malla 408D	547.000
Malla 513B	100.000
Malla 101B- II	1.350.000
Malla 102A - II	100.000
Malla 102B - II	100.000
Malla 104 - II	203.000
Malla 108A - II	100.000
Malla 109 - II	100.000
Malla 207/304 - II	100.000
Malla 302 - II	100.000
Malla 312 - II	1.627.000
Malla 402A - II	100.000
Malla 507	1.990.000
Malla 105 - II	833.000
Malla 123A	1.618.000
Malla 133	8.951.000
Malla 209C	6.970.000
Malla 212	10.148.000
Malla 230	953.000
Malla 431	2.515.000
Malla 437	2.592.000
Malla 441	2.636.000
Malla 532	2.535.000
Malla 632	2.342.000
Malla 106 - II	5.702.000
Malla 107A - II	5.600.000
Malla 108B - II	10.205.000
Malla 201A - II	1.437.000
Malla 201B - II	1.335.000
Malla 206 - II	7.047.000
Malla 305 - II	10.069.000
Malla 401B - II	8.704.000
Malla 504 - II	4.000.000
Malla 505 - II	3.548.000
SUBPROGRAMA 4: CREMA IV - FTN	
Malla 130	4.293.000
Malla 132	10.768.000
Malla 313A	4.261.000
Malla 313B	2.587.000
Malla 334	936.000
Malla 533	3.308.000
Malla 534	2.820.000
Malla 603	6.845.000
Malla 501 - II	3.042.000
Malla 506 - II	1.417.000
Malla 337	2.058.000



Malla 432	4.268.000
Malla 435	1.076.000
Malla 440	1.771.000
Malla 531	2.743.000
Malla 535	5.000.000
Malla 101A - II	1.000.000
Malla 107B - II	6.171.000
Malla 111 - II	2.902.000
Malla 120 - II	7.460.000
Malla 204	100.000
Malla 208 - II	6.708.000
Malla 209A - II	3.778.000
Malla 135	2.085.000
Malla 136	2.471.000
Malla 309 - II	2.554.000
Malla 401A - II	8.581.000
Malla 405A- II	8.999.000
Malla 406 - II	10.634.000
Malla 502 - II	6.992.000
Malla 503 - II	8.241.000
Malla 510 - II	5.381.000
Malla 211	6.079.000
Malla 536 - I	2.527.000
Malla 537 - I	1.750.000
Malla 630 - I	3.215.000
Malla 233 - II	1.156.000
Malla 303	2.180.000
Malla 336 - I	936.000
Malla 331 - I	1.167.000
Malla 114	2.105.000
Malla 140 - I	5.642.000
Malla 634	2.991.000
Malla 512 A	667.000
Malla 512 B	867.000
Malla 115	1.026.000
Malla 311	15.462.000
Malla 403	10.194.000
Malla 308	10.072.000
Malla 513 C	1.560.000
Malla 434	19.694.000
Malla 307	3.958.000
Malla 231	1.039.000
Malla 314	1.555.000
Malla 306	1.000.000
Malla 339	1.000.000
Malla 635	2.556.000
Malla 137	1.747.000
Malla 234	2.609.000
R. 95 - Malla 508	7.053.000
R. 251-3 - Malla 139	2.000.000
Malla 409 A	2.500.000
R. 9-11-33-34-A012 - Malla 202 B - Santa Fe	11.144.000
R. A007-168-Malla 232 - Santa fe	1.000.000
Malla 235	4.985.000
Malla 540	2.402.000
Malla 439	1.369.000
Malla 541	1.303.000
Malla 408 D - Tucumán - Santiago del Estero	1.919.000
Malla 402 - A	1.450.000
Malla 402 - B	1.813.000
Malla 407	2.279.000
Malla 302	2.458.000
Malla 129	1.940.000
Malla 301	3.537.000
Malla 103	2.457.000
Malla 108 A	2.204.000
Malla 123 B	2.178.000
Malla 109	2.996.000
Malla 131	2.828.000



Malla 207/304	1.846.000
Malla 104	1.927.000
SUBPROGRAMA 5: CREMA V	
Malla 340	1.834.000
Malla 116 B	1.710.000
Malla 117 A	1.670.000
Malla 404	2.233.000
Malla 338	3.615.000
Malla 542	2.402.000
Malla 509	2.277.000
Malla 513 B	1.499.000
Malla 102 A	2.050.000
Malla 102 B	3.450.000
Malla 408 A	1.719.000
Malla 408 B	2.501.000
Malla 408 C	2.579.000
Malla 215	1.038.000
Malla 216 - A	1.091.000
Malla 216 - B	1.079.000
Malla 636	1.577.000
Malla 312	3.289.000
Malla 117B	3.208.000
Malla 341	2.000.000
Malla 601 - Ruta N° 3	1.667.000
Malla 602 - Ruta N° 3	1.667.000
Malla 543 - Ruta N° 12- Límite con Entre Ríos - Empalme Ruta Provincial N° 25	1.667.000
Malla 303 - Ruta N° 38 - y Ruta N° 75 - Empalme Ruta Nacional N° 74 (Patuía)	2.667.000
PROGRAMA: 37 INFRAESTRUCTURA EN CONCESIONES VIALES	
Aumento de Capacidad en Corred Viales Pcia. Bs.As. III	20.376.512
Seguridad en Concesiones. Viales en Pcia.de Bs.As. II	620.005
Seguridad en Concesiones Viales en Pcia.de Bs.As. III	79.132
Aumento de Capacidad en Concesiones Viales Pcia. Bs.As. IV	47.385.210
Aumento de Capacidad en Concesiones Viales Pcia. Bs.As. V	13.067.188
Seguridad en Concesiones Viales en Pcia.de Santa Fe I	1.665.909
Aumento de Capacidad en Concesiones Viales Pcia. Córdoba I	1.841.172
Seguridad en Corredores Viales I	5.893.719
Construcción pasarela peatonal RN5 Km74,18 Jauregui	61.400
Obras de Seguridad en Corredores Viales en Pcia. Bs.As.	115.760
Aumento de Capacidad en C.Viales en Pcia. de Salta I	1.182.787
Constr. Rotonda RN 16 Km. 157,15 Intersección RP 4 - Chaco	4.969.452
Constr. Bicisenda RN 12 Km. 1.023,87 Riachuelo - Corrientes	685.633
Obras Menores en Concesiones Viales	150.179
C.3°Tr.RN12 Km1370,038-1594,400 Pcia de Misiones	6.032.821
Aumento de Capacidad en Corredores Viales-Pcia Mendoza I	7.620.550
Seguridad en Corredores Viales - Tucumán III	100.448
Construcción en RN 188 y RN 33 Santa Fe	318.211
Constr. en Autopista Richieri Buenos Aires	37.587
Mejora en Corredor Vial 29	8.949.209
Autovía RN226-RP 51 Av. Carlos Pellegrini Olavarría Bs As	6.509.190
Obras de Protección contra Erosión en Corredores Viales	2.579.000
Obras de Seguridad Vial en Pcia. de Entre Ríos	2.112.416
Mejora Inter. RN188 y RN33 G. Villegas - Pcia de Bs As	5.175.735
Obras de Seguridad Vial en Pcia. de Bs As III	1.552.728
Ruta Nacional 5 - Chivilcoy- Provincia de Buenos Aires	46.935
Elaboracion Proyecto Ribereña	9.000.000
Ruta Nacional N° 36 Tramo - Río IV	19.166.863
Pavimentación Urbana y Repavimentación RN N° 22 Río Negro	503.709
Construcción de rotonda RN N° 38 Km 120,20 Acceso a Cruz del Eje	8.158.318
Inters Rotac RN N° 205 y Acceso a Roque Pérez, Pcia Bs As	1.000.833
PROGRAMA: 38 INFRAESTRUCTURA EN AREAS URBANAS	
Pavimentación 30 cuadras Magdalena-Provincia de Buenos Aires	131.103
Vinc. y remod. RP 36 - Rot. Gutiérrez y RP 2 Fcio. Var Bs.As	3.596.835
Mejoras en Pcia. de Entre Ríos I	154.407
Repavimentación e Iluminación Camino al Centro Atómico Ezeiza	71.553
RP25 - Tramo:Pilar - Acc. Oeste - Pcia de Buenos Aires	34.573
Acceso a Wheelwright RP9s Provincia de Santa Fe	1.767.714
Vinc. Acc. Pto. Yerua RN14 Km 242,36 Pcia. de Entre Ríos	892.406
Autovía 201 entre Ruta Provincial N° 4 y Calle General Hornos, Partido de 3 de Febrero	24.815.636
Autovía RP N° 215 tramo RP 29 Brandsen - RP N° 6 La Plata - Brandsen	16.726.200








Mejoras en areas no concesionadas Prov. Bs As	4,354,333
Acc. a Ciudad Ezeiza. Constr. Doble Calzada RN 205, Pcia. Bs. As.	73,580
Pavimentación RP N° 20. RP N° 11 (Magdalena) - RP N° 36 (Vieytes). Magdalena - Provincia de Buenos Aires	7,488,395
Obras de Seguridad en los Partidos de Berazategui, Florencio Varela y La Plata	3,403,970
Distribuidor Las Flores. Autopista Buenos Aires - La Plata, Km. 14 Vinculación sentido La Plata	12,941,323
Caminos Acceso Central Nuclear Atucha	22,972,169
<b>PROGRAMA: 39 OBRAS DE MEJORAS EN CORREDORES VIALES NACIONALES</b>	
Obras Mejorativas en CV2 - Año II - I Etapa	3,028,340
Corredor Vial 3	5,168,580
Obras Mejorativas en Corredor Vial 5 - Año II - I Etapa	4,160,572
Inspecciones de Obras Mejorativas	100,000
Obra de Mejora en C. Vial 3 Año II - II Etapa	13,640,700
<b>PROGRAMA: 40 OBRAS EN CORREDORES VIALES</b>	
<b>SUBPROGRAMA 1: OBRAS DE INFRAESTRUCTURA Y SEGURIDAD EN CORREDOR VIAL I</b>	
Obras de Seguridad en Corredor Vial I	17,877,468
Obras de Refuerzo en Infraestructura Corredor Vial I	37,354,989
<b>SUBPROGRAMA 2: OBRAS DE INFRAESTRUCTURA Y SEGURIDAD EN CORREDOR VIAL II</b>	
Obras de Seguridad en Corredor Vial II	4,906,912
Obras de Refuerzo en Infraestructura Corredor Vial II	42,439,188
<b>SUBPROGRAMA 3: OBRAS DE INFRAESTRUCTURA Y SEGURIDAD EN CORREDOR VIAL III</b>	
Obras de Seguridad en Corredor Vial III	21,545,798
Obras de Refuerzo en Infraestructura Corredor Vial III	42,663,423
<b>SUBPROGRAMA 4: OBRAS DE INFRAESTRUCTURA Y SEGURIDAD EN CORREDOR VIAL IV</b>	
Obras de Seguridad en Corredor Vial IV	40,860,693
Obras de Refuerzo en Infraestructura Corredor Vial IV	41,808,390
<b>SUBPROGRAMA 5: OBRAS DE INFRAESTRUCTURA Y SEGURIDAD EN CORREDOR VIAL V</b>	
Obras de Seguridad en Corredor Vial V	9,204,960
Obras de Refuerzo en Infraestructura Corredor Vial V	69,831,377
<b>SUBPROGRAMA 6: OBRAS DE INFRAESTRUCTURA Y SEGURIDAD EN CORREDOR VIAL VI</b>	
Obras de Seguridad en Corredor Vial VI	22,388,198
Obras de Refuerzo en Infraestructura Corredor Vial VI	19,881,646
<b>SUBPROGRAMA 7: OBRAS DE INFRAESTRUCTURA Y SEGURIDAD EN CORREDOR VIAL VII</b>	
Obras de Seguridad en Corredor Vial VII	2,235,279
Obras de Refuerzo en Infraestructura Corredor Vial VII	33,832,994
<b>SUBPROGRAMA 8: OBRAS DE INFRAESTRUCTURA Y SEGURIDAD EN CORREDOR VIAL VIII</b>	
Obras de Seguridad en Corredor Vial VIII	22,672,850
Obras de Refuerzo en Infraestructura Corredor Vial VIII	28,900,635
<b>SUBPROGRAMA 9: OBRAS MEJORATIVAS EN INICIATIVAS VIALES PRIVADAS</b>	
Obras Mejorativas en Iniciativas Viales Privadas (Etapa I)	3,447,000
<b>ORGANISMO: 613 ENTE NACIONAL DE OBRAS HIDRICAS DE SANEAMIENTO</b>	
<b>PROGRAMA: 20 ASISTENCIA TECNICO - FINANCIERA PARA SANEAMIENTO</b>	
<b>SUBPROGRAMA 1: DESARROLLO DE INFRAESTRUCTURA DE AGUA POTABLE Y SANEAMIENTO</b>	
Construcción Planta Depuradora Cloacal Hurlingham - Morón - Ituzaingó - Buenos Aires	215,000
Planta Potabilizadora, Ampliación y Optimización y Sistemas de Captación - Paraná - Entre Ríos	60,000
Construcción Emisario Sub Marino Mar Del Plata - Buenos Aires	52,500,000
Colectores Cloacales y Estaciones Elevadoras Moreno - Buenos Aires	5,281,256
Colectores Cloacales y Estaciones Elevadoras Merlo - Buenos Aires	1,305,000
Construcción de Planta de Tratamiento de Líquidos Cloacales - Chascomús - Buenos Aires	1,165,000
Construcción de Acueducto Etruria - Laboulaye - Córdoba	1,150,000
Optimización Y Rehabilitación Planta Tratamiento - Córdoba Capital	643,674
Optimización de Sistema de Distribución y Provisión de Agua Potable - Formosa	1,290,000
Optimización Sistema Desagües Cloacales Eduardo Castex - La Pampa	175,000
Sistema de Provisión de Agua Potable Puerto Iguazú - Misiones	6,172,689
Construcción de Planta y Acueducto Villa Regina - Río Negro	100,000
Construcción Planta Depuradora y Redes Cloacales - General Mosconi - Salta	50,000
Planta Tratamiento Desagües Cloacales y Colectores Cloacales Primarios Rawson - San Juan	95,000
Construcción Acueducto Centro Oeste Santa Fe	210,000
Remodelación Planta Depuradora Sur y Cañerías Colectoras Tandil - Buenos Aires	135,000
Construcción Subacueducto Erp N4 Cisterna Barrio Ciudadela Comodoro Rivadavia - Chubut	1,000,000
Construcción del Colector Cloacal Oeste - Tramo II San Isidro (Aysa) - Buenos Aires	1,630,742
Optimización Sistema Agua Potable y Sistema de Desagües Cloacales Andaigalá - Catamarca	1,297,000
Optimización Sistema De Agua Potable - El Cadillal - Tucumán	5,750,000
Construcción de Sistema Cloacal - Luján - Buenos Aires	25,100,000
Sistema de Provisión de Agua Potable Pirané - Formosa	18,620,000
Construcción de Acueducto Sur - Salta Capital (1ª Etapa)	120,000
Construcción de Sistema Cloacal - San Martín de Los Andes - Neuquén	6,130,000
Construcción de Acueducto Sur 2ª Etapa - Salta	15,000,000
Sistema de Provisión de Agua Potable Gualaguaychú - Entre Ríos	1,120,000

M.E. y F.P.

592

Sistema Integral de Desagües Cloacales - Gran San Juan	27,000,000
Construcción del Sistema de Efluentes Cloacales - Campana - Buenos Aires	21,140,000
Construcción Planta Tratamiento de Líquidos Cloacales Miramar - Buenos Aires	1,178,000
Sistema de Desagües Cloacales - Gran Tucumán	18,378,000
Construcción de Sistema Integral Cloacal - Córdoba	20,500,000
Construcción de Acueducto Comodoro Rivadavia - Rada Tilly - Chubut	185,000
Construcción de Sistema de Agua Potable - Concepción del Uruguay - Entre Ríos	23,660,000
Colectores Cloacales y Estaciones Elevadoras Rosario Oeste - Funes - Santa Fe	6,200,000
<b>SUBPROGRAMA 2: DESARROLLO DE INFRAESTRUCTURA DE AGUA POTABLE</b>	
Construcción Sistema de Agua Potable - Bahía Blanca - Buenos Aires	6,000,000
Construcción del Sistema de Agua Potable - Escobar- Buenos Aires	3,500,000
Sistema de Provisión de Agua Potable - Cañuelas- Buenos Aires	500,000
Construcción de Sistema de Agua Potable - Clorinda - Formosa	1,000,000
Construcción del Sistema de Agua Potable - General Rodríguez - Buenos Aires	1,000,000
Construcción de Sistema de Agua Potable - José C. Paz - Buenos Aires	2,000,000
Optimización y Ampliación Sistema Agua Potable - San Miguel de Tucumán	2,500,000
Construcción del Sistema de Agua Potable - Malvinas Argentinas - Buenos Aires	2,000,000
Construcción de Sistema de Agua Potable - Marcos Paz - Buenos Aires	1,500,000
Construcción de Sistema de Agua Potable - Presidente Perón - Buenos Aires	2,000,000
Repotenciación Acueducto - Roque Sáenz Peña - Chaco	6,500,000
Sistema de Provisión de Agua Potable - San Nicolás - Buenos Aires	565,000
Construcción de Sistema de Agua Potable - Neuquén	4,500,000
Construcción del Sistema de Agua Potable - Gran Resistencia - Chaco	3,500,000
Construcción de Toma Única - Puerto Madryn - Trelew - Chubut	2,000,000
Construcción de Sistema de Agua Potable - Mar del Plata - Buenos Aires	2,500,000
Construcción de Sistema de Agua Potable - Chamical - La Rioja	3,500,000
Construcción de Sistema de Agua Potable - Chilecito - La Rioja	2,000,000
Sistema de Abastecimiento y Distribución de Agua Potable - Gran Mendoza	2,500,000
Construcción de Acueducto - Sierra Grande - Río Negro	5,000,000
Sistema de Agua Potable - Reconquista - Santa Fe	500,000
Optimización y Ampliación Sistema Agua Potable Gran Rosario - Santa Fe	500,000
Construcción Planta Potabilizadora Gran Rosario - Santa Fe	1,000,000
Sistema de Agua Potable - Venado Tuerto - Santa Fe	1,500,000
Construcción del Sistema de Agua Potable - Gran Santiago del Estero	3,000,000
Construcción de Acueducto Lomas del Tafi - Tucumán	5,500,000
Sistema de Agua Potable Ushuaia - Tierra del Fuego	6,000,000
Construcción de Acueducto Sarmiento - Comodoro Rivadavia (Lago Muster) - Chubut	2,500,000
Ampliación y Rehabilitación Sistema de Agua Potable - Río Gallegos - Santa Cruz	4,000,000
Construcción de Acueducto Norte - Las Heras - Pico Truncado - Puerto Deseado - Caleta Olivia	10,500,000
Sistema de Provisión de Agua Potable - Gualaguaychú (2ª Etapa) - Entre Ríos	3,500,000
Construcción del Sistema de Agua Potable - La Plata - Buenos Aires	3,000,000
Optimización y Ampliación Sistema Agua Potable - San Salvador de Jujuy	4,500,000
<b>SUBPROGRAMA 3: DESARROLLO DE INFRAESTRUCTURA CLOACAL</b>	
Construcción de Sistema de Desagües Cloacales - Cuenca Media Lago San Roque - Córdoba	6,000,000
Construcción del Sistema Cloacal - Bahía Blanca - Buenos Aires	2,000,000
Ampliación del Sistema de Desagües Cloacales - Cañuelas - Buenos Aires	500,000
Construcción de Sistema de Desagües Cloacales - Pinamar - Buenos Aires	3,000,000
Construcción de Sistema de Desagües Cloacales - Formosa	4,500,000
Tratamiento de Desagües Cloacales - Ensenada - Buenos Aires	500,000
Construcción del Sistema Cloacal - Escobar - Buenos Aires	3,000,000
Construcción de Desagües Cloacales - General Rodríguez - Buenos Aires	1,000,000
Construcción del Sistema de Desagües Cloacales - José C. Paz - Buenos Aires	2,500,000
Construcción del Sistema Cloacal de Comodoro Rivadavia - Chubut	500,000
Construcción de Desagües Cloacales - Las Heras - Buenos Aires	1,000,000
Construcción de Desagües Cloacales - Malvinas Argentinas - Buenos Aires	2,500,000
Construcción de Desagües Cloacales - Marcos Paz - Buenos Aires	2,000,000
Construcción del Sistema Cloacal - Pilar - Buenos Aires	500,000
Construcción de Desagües Cloacales - Presidente Perón - Buenos Aires	2,000,000
Construcción de Sistema de Desagües Cloacales - Roque Saenz Peña - Chaco	3,000,000
Sistema de Desagües Cloacales - San Nicolás - Buenos Aires	1,500,000
Construcción de Sistema de Desagües Cloacales - El Dorado - Misiones	4,500,000
Construcción de Sistema de Desagües Cloacales - Gran Mendoza	3,000,000
Construcción de Sistema de Desagües Cloacales - La Rioja	3,000,000
Construcción Sistema de Desagües Cloacales- Tartagal - Salta	500,000
Sistema de Tratamiento de Efluentes Cloacales - Zárate - Buenos Aires	500,000
Sistema Desagües Cloacales - San Fernando del Valle de Catamarca	500,000
Construcción de Colectores Cloacales - Córdoba	500,000
Construcción de Sistema Cloacal - Dean Funes - Córdoba	500,000
Construcción de Sistema Integral Cloacal - San Francisco Córdoba	500,000





Ampliación Sistema Cloacal - Villa Carlos Paz - Córdoba	500,000
Construcción de Sistema Cloacal - Villa Dolores - Córdoba	2,000,000
Sistema de Desagües Cloacales - Corrientes	500,000
Sistema de Desagües Cloacales - Goya - Corrientes	3,000,000
Construcción de Sistema Cloacal - Paso de la Patria - Corrientes	4,000,000
Construcción del Sistema de Desagües Cloacales - Gran Resistencia - Chaco	5,500,000
Optimización Sistema De Desagües Cloacales - Malargüe - Mendoza	4,203,639
Ampliación Sistema Cloacal - Puerto Madryn - Chubut	500,000
Sistema de Desagües Cloacales - Concordia - Entre Ríos	500,000
Construcción Sistema de Desagües Cloacales - Chamental - La Rioja	2,000,000
Construcción de Sistema de Desagües Cloacales - Chilcito - La Rioja	2,500,000
Construcción de Sistema de Desagües Cloacales - San Rafael - Mendoza	500,000
Construcción de Sistema de Desagües Cloacales - Oberá - Misiones	500,000
Construcción de Red Cloacal - Puerto Iguazú - Misiones	2,000,000
Construcción de Desagües Cloacales - Villa La Angostura - Neuquén	5,000,000
Optimización Sistema De Desagües Cloacales - Cipolletti - Río Negro	4,000,000
Sistema De Desagües Cloacales - General Roca - Río Negro	500,000
Sistema Integral De Desagües Cloacales - San Carlos de Bariloche - Río Negro	3,000,000
Sistema de desagües Cloacales - Rafaela - Santa Fe	500,000
Optimización Sistema de desagües Cloacales - Santa Fe	4,500,000
Sistema de Desagües Cloacales - Venado Tuerto - Santa Fe	500,000
Construcción De Planta Depuradora En Trelew (Laguna Negra) - Chubut	6,000,000
Construcción de Desagües Cloacales - Concepción - Tucumán	3,000,000
Construcción de Desagües Cloacales - Famaillá - Tucumán	4,000,000
Construcción de Desagües Cloacales - Chacra XIII - Río Grande - Tierra del Fuego	2,000,000
Construcción de Desagües Cloacales - Ushuaia - Tierra del Fuego	1,500,000
Construcción de Tratamiento Integral Desagües Cloacales - Santiago del Estero	4,500,000
Construcción Planta Depuradora - Puerto Santa Cruz	2,000,000
Construcción de Sistema Cloacal - La Plata - Buenos Aires	4,000,000
Construcción Sistema de Desagües Cloacales - San Salvador de Jujuy	3,500,000
Construcción Sistema de Desagües Cloacales - San Pedro - Jujuy	1,000,000
Construcción de Sistema de Saneamiento Integral - La Paz - Entre Ríos	5,000,000
ORGANISMO: 624 SERVICIO GEOLOGICO MINERO ARGENTINO	
PROGRAMA: 1 ACTIVIDADES CENTRALES	
Constr. Edif. Sede del Servicio Geológico Minero Argentino	257,500
Construcción Edificio Sede IGRM - Etapa II	424,000
PROGRAMA: 19 PRODUCCION DE INFORMACION GEOLOGICA DE BASE	
Relevamientos Geológicos Aéreos y Tradicionales	1,345,000
ORGANISMO: ENTE NACIONAL REGULADOR DEL GAS	
PROGRAMA: 16 REGULACION DEL TRANSPORTE Y DISTRIBUCION DE GAS	
Remodelación Agencia Mar del Plata	750,000
<b>TOTAL ADMINISTRACION CENTRAL:</b>	<b>858,524,680</b>
<b>TOTAL ORGANISMOS DESCENTRALIZADOS:</b>	<b>8,493,103,655</b>
<b>TOTAL INSTITUCIONES DE LA SEGURIDAD SOCIAL:</b>	<b>0</b>
<b>TOTAL JURISDICCION:</b>	<b>9,351,628,335</b>

Handwritten signature and stamp area.



JURISDICCION: 70 MINISTERIO DE EDUCACION

Importe en Pesos

ORGANISMO: 101 FUNDACION MIGUEL LILLO  
PROGRAMA: 16 INVESTIGACION DE LA FLORA, FAUNA Y GEA  
Construcción Anexo Centro Cultural Dr. Alberto Rougés

500.000

TOTAL ADMINISTRACION CENTRAL:  
TOTAL ORGANISMOS DESCENTRALIZADOS:  
TOTAL INSTITUCIONES DE LA SEGURIDAD SOCIAL:  
TOTAL JURISDICCION:

0  
500.000  
0  
500.000

1

1



JURISDICCION: 71 MINISTERIO DE CIENCIA, TECNOLOGIA E INNOVACION PRODUCTIVA

Importe en Pesos

336 SECRETARIA DE CIENCIA, TECNOLOGIA E INNOVACION PRODUCTIVA

PROGRAMA: 1 ACTIVIDADES CENTRALES

Remodelación y Ampliación Nueva Sede del Ministerio de Ciencia, Tecnología e Innovación Productiva

100,500,000

TOTAL ADMINISTRACION CENTRAL:

100,500,000

TOTAL ORGANISMOS DESCENTRALIZADOS:

0

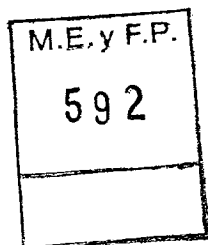
TOTAL INSTITUCIONES DE LA SEGURIDAD SOCIAL:

0

TOTAL JURISDICCION:

100,500,000

R





**JURISDICCION: 75 MINISTERIO DE TRABAJO, EMPLEO Y SEGURIDAD SOCIAL**

Importe en Pesos

350 MINISTERIO DE TRABAJO, EMPLEO Y SEGURIDAD SOCIAL

PROGRAMA: 1 ACTIVIDADES CENTRALES

Construcción de Pasajes de Estructura Metálica

300.000

Reparación Edificio Callao Nº 114

5.000.000

PROGRAMA: 22 REGULARIZACION DEL TRABAJO

Construcción de Agencias Territoriales

4.804.100

ORGANISMO: 850 ADMINISTRACION NACIONAL DE LA SEGURIDAD SOCIAL

PROGRAMA: 1 ACTIVIDADES CENTRALES

Construcción Jardín Maternal

4.909.971

Construcción y Mejoras en UDAI Mar Del Plata (Etapa I)

871.178

Construcción y Mejoras en UDAI Mar Del Plata (Etapa II)

14.592.377

Construcción Plaza del Jubilado

1.830.976

Construcción de la Unidad de Atención Integral (UDAI) - Tandil

404.096

**TOTAL ADMINISTRACION CENTRAL:**

**10.104.100**

**TOTAL ORGANISMOS DESCENTRALIZADOS:**


**0**

**TOTAL INSTITUCIONES DE LA SEGURIDAD SOCIAL:**

**22.608.598**

**TOTAL JURISDICCION:**

**32.712.698**





JURISDICCION: 80 MINISTERIO DE SALUD

Importe en Pesos

310 MINISTERIO DE SALUD

PROGRAMA: 38 FUNCIONES ESENCIALES DE SALUD PUBLICA (BIRF 7412-AR)

Construcción Laboratorio de Virología BSLIII en Instituto Maiztegui	5,722,357
Construcción y Remodelación Laboratorios de Bioseguridad (Etapa III)	16,602,640
Conducción y Administración	367,935

Organismos Descentralizados

ORGANISMO: 903 HOSPITAL NACIONAL DR. BALDOMERO SOMMER

PROGRAMA: 53 ATENCION A ENFERMOS

Remodelación y Equipamiento de Pabellones	40,000
Remodelación y Ampliación del Pabellón N° 6 Hospital Nacional	800,000
Refuncionalización Pabellón 2 . Unidad Terapia Intensiva	950,000

ORGANISMO: 906 ADM. NAC. DE LAB. E INST. DE SALUD DR. CARLOS G. MALBRAN

PROGRAMA: 56 PREVENCION, CONTROL E INVESTIGACION DE PATOLOGIAS EN SALUD

Adecuación de Laboratorios	265,000
Construcción de Nuevos Laboratorios	660,000
Adecuación de Plantas de Producción	510,000
Construcción Plantas de Producción	1,150,000
Construcción Nuevos Edificios	280,000
Adecuación del Servicio de Higiene, Seguridad y Arquitectura	256,000
SUBPROGRAMA 1: DESARROLLO Y PRODUCCION DE BIOLOGICOS	
Remodelación Sector Áreas de Envasado y Liofilización	1,120,000
Remodelación del Edificio de Control de Calidad Microbiológico	776,000

ORGANISMO: 908 HOSPITAL NACIONAL DR. ALEJANDRO POSADAS

PROGRAMA: 58 ATENCION SANITARIA PARA LA COMUNIDAD

Refuncionalización de Áreas de Cuidados Críticos	13,560,000
Refuncionalización de Áreas de Internación y Servicios Asistenciales de Apoyo	2,200,000
Refuncionalización de Áreas Complementarias	704,000
Refuncionalización de Instalaciones Hospitalarias	200,000

ORGANISMO: 909 COLONIA NACIONAL MANUEL MONTES DE OCA

PROGRAMA: 59 ATENCION DE PACIENTES

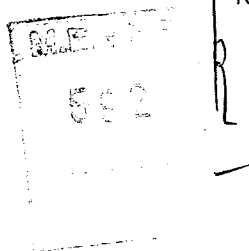
Refacciones Generales Edilicias en la Colonia Montes de Oca	3,400,000
---	-----------

ORGANISMO: 910 INST. NAC. DE REHAB. PSICOF. DEL SUR DR. JUAN OTIMIO TESONE

PROGRAMA: 60 ATENCION A DISCAPACITADOS PSICOFISICOS

Ampliaciones Varias en el Instituto Nacional de Rehabilitación	98,000
Remodelación Cocina	1,001,000

TOTAL ADMINISTRACION CENTRAL:	22,692,932
TOTAL ORGANISMOS DESCENTRALIZADOS:	27,970,000
TOTAL INSTITUCIONES DE LA SEGURIDAD SOCIAL:	0
TOTAL JURISDICCION:	50,662,932



EMPRESAS Y SOCIEDADES DEL ESTADO

Importe en Miles  
de Pesos

TOTAL EMPRESAS Y SOCIEDADES DEL ESTADO


12.393.446

1. DISTRIBUCION DE PROYECTOS DE INVERSION

11.161.193

2. OTRAS INVERSIONES

1.232.253







**EMPRESAS Y SOCIEDADES DEL ESTADO**

Importe en Miles  
de Pesos

**1. DISTRIBUCION DE LOS PROYECTOS DE INVERSION**

**11,161,193**

**NUCLEOELECTRICA ARGENTINA S.A.**

**5,223,963**

Proyecto Extensión de Vida de la Central Nuclear Embalse

Proyecto Central Nuclear Atucha II

Proyecto de Extensión de Vida de Central Nuclear Atucha I y el Proyecto Cuarta Central

1,187,667

3,816,296

220,000

**AGUA Y SANEAMIENTOS ARGENTINOS S.A.**

**1,992,044**

Planta de Potabilización Paraná de las Palmas/Planta Berazategui y Obras de Mantenimiento y Mejora

Obras varias

1,367,044

625,000

**ADMINISTRADORA DE INFRAESTRUCTURAS FERROVIARIAS S.E.**

**726,151**

Recuperación del Ferrocarril Belgrano Cargas

Obras Varias

536,626

189,525

**EMPRESA ARGENTINA DE SOLUCIONES SATELITALES S.A.**

**3,219,035**

Sistema Argentino de Televisión Digital Terrestre (SATVD-T)

Proyectos Complementarios al Programa Argentina Conectada

Obras Varias

1,035,392

1,263,813

919,830



OTROS ENTES DEL SECTOR PUBLICO NACIONAL

Importe en Miles  
de Pesos

TOTAL OTROS ENTES DEL SECTOR PUBLICO NACIONAL

553.349

1. DISTRIBUCION DE PROYECTOS DE INVERSION

200.725

2. OTRAS INVERSIONES

352.624

*[Handwritten signature]*

M.E. y F.P.  
592



**OTROS ENTES DEL SECTOR PUBLICO NACIONAL**

Importe en Miles  
de Pesos

**1. DISTRIBUCION DE LOS PROYECTOS DE INVERSION**

200.725

**ADMINISTRACION FEDERAL DE INGRESOS PUBLICOS**

Plan de Inversiones Edificias

157.100

**INST. NAC. DE SERV. SOCIALES PARA JUBILADOS Y PENSIONADOS y OTRAS OBRAS SOCIALES**

Edificios e Instalaciones

400

Maquinaria y Equipos

40.245

Construcciones

2.980

R


M.E. y F.P.  
592



## ANEXO 8

# EMPLEO POR JURISDICCIÓN Y RÉGIMEN ESCALAFONARIO EN LA ADMINISTRACIÓN NACIONAL

1





**EMPLEO POR JURISDICCION Y REGIMEN ESCALAFONARIO**  
ADMINISTRACION CENTRAL

SECTOR / ESCALAFON	CANTIDAD CARGOS	CANTIDAD HORAS
<b>ADMINISTRACION CENTRAL</b>	<b>275.927</b>	<b>178.478</b>
<b><u>PODER LEGISLATIVO NACIONAL</u></b>	<b>10.836</b>	<b>0</b>
100 AUTORIDADES SUPERIORES	2	0
101 FUNCIONARIOS FUERA DE NIVEL	3	0
102 PERSONAL DEL CONGRESO DE LA NACION	10.453	0
115 PERSONAL DE LA DEFENSORIA DEL PUEBLO	251	0
116 PERSONAL DE LA PROCURACIÓN PENITENCIARIA	127	0
<b><u>PODER JUDICIAL DE LA NACION</u></b>	<b>23.075</b>	<b>0</b>
500 PERSONAL DEL PODER JUDICIAL	23.075	0
<b><u>MINISTERIO PUBLICO</u></b>	<b>6.078</b>	<b>0</b>
500 PERSONAL DEL PODER JUDICIAL	6.078	0
<b><u>PRESIDENCIA DE LA NACION</u></b>	<b>2.792</b>	<b>448</b>
<b>SECRETARIA GENERAL</b>	<b>845</b>	<b>0</b>
100 AUTORIDADES SUPERIORES DEL PODER EJECUTIVO NACIONAL	10	0
101 FUNCIONARIOS FUERA DE NIVEL	62	0
303 PERSONAL DEL SISTEMA NACIONAL DE EMPLEO PÚBLICO (SINEP)	773	0
<b>SECRETARIA LEGAL Y TECNICA PRES. NAC.</b>	<b>350</b>	<b>0</b>
100 AUTORIDADES SUPERIORES DEL PODER EJECUTIVO NACIONAL	3	0
101 FUNCIONARIOS FUERA DE NIVEL	1	0
303 PERSONAL DEL SISTEMA NACIONAL DE EMPLEO PÚBLICO (SINEP)	346	0
<b>SECRETARIA DE INTELIGENCIA</b>	<b>2</b>	<b>0</b>
100 AUTORIDADES SUPERIORES DEL PODER EJECUTIVO NACIONAL	2	0
<b>SECR. DE PROG. P/PREVENC. DE LA DROGADICC. Y LA LUCHA C/EL NARCOTR.</b>	<b>150</b>	<b>0</b>
100 AUTORIDADES SUPERIORES DEL PODER EJECUTIVO NACIONAL	3	0
101 FUNCIONARIOS FUERA DE NIVEL	1	0
303 PERSONAL DEL SISTEMA NACIONAL DE EMPLEO PÚBLICO (SINEP)	146	0
<b>SECRETARIA DE CULTURA</b>	<b>1.445</b>	<b>448</b>
100 AUTORIDADES SUPERIORES DEL PODER EJECUTIVO NACIONAL	4	0
101 FUNCIONARIOS FUERA DE NIVEL	65	0
221 PERSONAL DE ORQUESTAS, COROS Y BALLET NACIONALES.	464	0
303 PERSONAL DEL SISTEMA NACIONAL DE EMPLEO PÚBLICO (SINEP)	909	0
700 PERSONAL DOCENTE	3	448
<b><u>JEFATURA DE GABINETE DE MINISTROS</u></b>	<b>1.464</b>	<b>30.000</b>
100 AUTORIDADES SUPERIORES DEL PODER EJECUTIVO NACIONAL	31	0
101 FUNCIONARIOS FUERA DE NIVEL	16	0
240 PERSONAL DE ADMINISTRADORES GUBERNAMENTALES	162	0
303 PERSONAL DEL SISTEMA NACIONAL DE EMPLEO PÚBLICO (SINEP)	1.251	0
600 PERSONAL DEL SERVICIO EXTERIOR	4	0
998 PERSONAL CONTRATADO	0	30.000
<b><u>MINISTERIO DEL INTERIOR</u></b>	<b>693</b>	<b>5.600</b>
100 AUTORIDADES SUPERIORES DEL PODER EJECUTIVO NACIONAL	10	0
101 FUNCIONARIOS FUERA DE NIVEL	3	0
303 PERSONAL DEL SISTEMA NACIONAL DE EMPLEO PÚBLICO (SINEP)	680	0
998 PERSONAL CONTRATADO	0	5.600
<b><u>MINISTERIO DE RELACIONES EXTERIORES, COM. INTERNAC. Y CULTO</u></b>	<b>2.525</b>	<b>0</b>



**EMPLEO POR JURISDICCION Y REGIMEN ESCALAFONARIO**  
ADMINISTRACION CENTRAL

SECTOR / ESCALAFON	CANTIDAD CARGOS	CANTIDAD HORAS
<b>ADMINISTRACION CENTRAL</b>	<b>275.927</b>	<b>178.478</b>
100 AUTORIDADES SUPERIORES DEL PODER EJECUTIVO NACIONAL	23	0
101 FUNCIONARIOS FUERA DE NIVEL	9	0
303 PERSONAL DEL SISTEMA NACIONAL DE EMPLEO PÚBLICO (SINEP)	1.287	0
323 PERSONAL DE LA AGENCIA NACIONAL DE DESARROLLO DE INVERSIONES	42	0
600 PERSONAL DEL SERVICIO EXTERIOR	1.077	0
904 PERSONAL DE LA DIRECCION NACIONAL DEL ANTARTICO	77	0
998 PERSONAL CONTRATADO	10	0
<b><u>MINISTERIO DE JUSTICIA Y DERECHOS HUMANOS</u></b>	<b>14.555</b>	<b>12.179</b>
MINISTERIO DE JUSTICIA Y DERECHOS HUMANOS	2.527	5.000
100 AUTORIDADES SUPERIORES DEL PODER EJECUTIVO NACIONAL	29	0
101 FUNCIONARIOS FUERA DE NIVEL	12	0
303 PERSONAL DEL SISTEMA NACIONAL DE EMPLEO PÚBLICO (SINEP)	2.486	0
998 PERSONAL CONTRATADO	0	5000
SERVICIO PENITENCIARIO FEDERAL	12.028	7.179
303 PERSONAL DEL SISTEMA NACIONAL DE EMPLEO PÚBLICO (SINEP)	22	0
703 PERSONAL DOCENTE SERVICIO PENITENCIARIO FEDERAL	0	4.263
802 PERSONAL DE SEGURIDAD Y DEFENSA DEL SERVICIO PENITENCIARIO FEDERAL	12.006	0
999 OTROS REGIMENES	0	2.916
<b><u>MINISTERIO DE SEGURIDAD</u></b>	<b>94.681</b>	<b>32.006</b>
MINISTERIO DE SEGURIDAD	200	0
100 AUTORIDADES SUPERIORES DEL PODER EJECUTIVO NACIONAL	7	0
101 FUNCIONARIOS FUERA DE NIVEL	6	0
303 PERSONAL DEL SISTEMA NACIONAL DE EMPLEO PÚBLICO (SINEP)	187	0
POLICIA FEDERAL ARGENTINA	41.626	9.872
100 AUTORIDADES SUPERIORES DEL PODER EJECUTIVO NACIONAL	2	0
101 FUNCIONARIOS FUERA DE NIVEL	10	0
801 PERSONAL DE SEGURIDAD Y DEFENSA DE LA POLICIA FEDERAL ARGENTINA	40.088	0
998 PERSONAL CONTRATADO	1.526	9.872
GENDARMERIA NACIONAL	30.383	12.864
201 PERSONAL CIVIL DE LAS FUERZAS ARMADAS	394	0
400 PERSONAL MILITAR DE LAS FUERZAS ARMADAS	45	0
700 PERSONAL DOCENTE	101	0
701 PERSONAL DOCENTE CIVIL DE LAS FUERZAS ARMADAS	28	12.864
803 PERSONAL DE SEGURIDAD Y DEFENSA DE LA GENDARMERIA NACIONAL	29.815	0
PREFECTURA NAVAL ARGENTINA	18.893	270
201 PERSONAL CIVIL DE LAS FUERZAS ARMADAS	248	0
700 PERSONAL DOCENTE	736	0
701 PERSONAL DOCENTE CIVIL DE LAS FUERZAS ARMADAS	0	270
800 PERSONAL DE SEGURIDAD Y DEFENSA DE LA PREFECTURA NAVAL ARGENTINA	17.909	0
POLICIA DE SEGURIDAD AEROPORTUARIA	3.579	9.000
101 FUNCIONARIOS FUERA DE NIVEL	1	0
213 PERSONAL CIVIL DE LA POLICIA DE SEGURIDAD AEROPORTUARIA	694	9000
806 PERSONAL POLICIAL DE LA POLICIA DE SEGURIDAD AEROPORTUARIA	2.884	0
<b><u>MINISTERIO DE DEFENSA</u></b>	<b>101.833</b>	<b>82.357</b>
MINISTERIO DE DEFENSA	1.264	429

592

12



**EMPLEO POR JURISDICCION Y REGIMEN ESCALAFONARIO**  
ADMINISTRACION CENTRAL

SECTOR / ESCALAFON	CANTIDAD CARGOS	CANTIDAD HORAS
<b>ADMINISTRACION CENTRAL</b>	<b>275.927</b>	<b>178.478</b>
100 AUTORIDADES SUPERIORES DEL PODER EJECUTIVO NACIONAL	9	0
101 FUNCIONARIOS FUERA DE NIVEL	48	0
201 PERSONAL CIVIL DE LAS FUERZAS ARMADAS	179	0
303 PERSONAL DEL SISTEMA NACIONAL DE EMPLEO PÚBLICO (SINEP)	618	0
600 PERSONAL DEL SERVICIO EXTERIOR	1	0
901 PERSONAL CIENTIFICO DE LAS FUERZAS ARMADAS	409	0
998 PERSONAL CONTRATADO	0	429
<b>ESTADO MAYOR GENERAL DEL EJERCITO</b>	<b>52.566</b>	<b>30.551</b>
201 PERSONAL CIVIL DE LAS FUERZAS ARMADAS	6.315	0
400 PERSONAL MILITAR DE LAS FUERZAS ARMADAS	45.551	0
701 PERSONAL DOCENTE CIVIL DE LAS FUERZAS ARMADAS	700	30.551
<b>ESTADO MAYOR GENERAL DE LA ARMADA</b>	<b>27.301</b>	<b>30.000</b>
101 FUNCIONARIOS FUERA DE NIVEL	2	0
201 PERSONAL CIVIL DE LAS FUERZAS ARMADAS	6.766	0
278 RESIDENTES MEDICOS	0	0
400 PERSONAL MILITAR DE LAS FUERZAS ARMADAS	20.016	0
701 PERSONAL DOCENTE CIVIL DE LAS FUERZAS ARMADAS	66	30.000
804 PERSONAL DE LA POLICIA DE ESTABLECIMIENTOS NAVALES	259	0
901 PERSONAL CIENTIFICO DE LAS FUERZAS ARMADAS	72	0
905 PERSONAL CONTRATADO SERV. TRANSPORTES NAVALES	120	0
906 PERSONAL TEMPORARIO DE LAS FF. AA.	0	0
999 OTROS REGIMENES	0	0
<b>ESTADO MAYOR GENERAL DE LA FUERZA AEREA</b>	<b>20.483</b>	<b>19.938</b>
201 PERSONAL CIVIL DE LAS FUERZAS ARMADAS	5.834	0
400 PERSONAL MILITAR DE LAS FUERZAS ARMADAS	14.621	0
701 PERSONAL DOCENTE CIVIL DE LAS FUERZAS ARMADAS	3	19.938
902 PERSONAL DEL CONSEJO NAC. DE INV.CIENTIFICAS Y TEC	25	0
<b>ESTADO MAYOR CONJUNTO DE LAS FUERZAS ARMADAS</b>	<b>219</b>	<b>1.439</b>
201 PERSONAL CIVIL DE LAS FUERZAS ARMADAS	213	0
701 PERSONAL DOCENTE CIVIL DE LAS FUERZAS ARMADAS	6	1.439
<b>MINISTERIO DE ECONOMIA Y FINANZAS PUBLICAS</b>	<b>3.227</b>	<b>11.708</b>
100 AUTORIDADES SUPERIORES DEL PODER EJECUTIVO NACIONAL	19	0
101 FUNCIONARIOS FUERA DE NIVEL	23	0
303 PERSONAL DEL SISTEMA NACIONAL DE EMPLEO PÚBLICO (SINEP)	3.181	0
600 PERSONAL DEL SERVICIO EXTERIOR	4	0
998 PERSONAL CONTRATADO	0	11.708
<b>MINISTERIO DE INDUSTRIA</b>	<b>364</b>	<b>0</b>
100 AUTORIDADES SUPERIORES DEL PODER EJECUTIVO NACIONAL	8	0
101 FUNCIONARIOS FUERA DE NIVEL	23	0
211 PERSONAL DE LA COM. NAC. DE COMERCIO EXTERIOR	51	0
303 PERSONAL DEL SISTEMA NACIONAL DE EMPLEO PÚBLICO (SINEP)	282	0
<b>MINISTERIO DE AGRICULTURA, GANADERIA Y PESCA</b>	<b>753</b>	<b>0</b>
100 AUTORIDADES SUPERIORES DEL PODER EJECUTIVO NACIONAL	13	0
303 PERSONAL DEL SISTEMA NACIONAL DE EMPLEO PÚBLICO (SINEP)	733	0
600 PERSONAL DEL SERVICIO EXTERIOR	7	0
<b>MINISTERIO DE TURISMO</b>	<b>429</b>	<b>0</b>
100 AUTORIDADES SUPERIORES DEL PODER EJECUTIVO NACIONAL	5	0
101 FUNCIONARIOS FUERA DE NIVEL	8	0
303 Personal del Sistema Nacional de Empleo Público (SINEP)	415	0

M.E. y F.P.  
592

R



**EMPLEO POR JURISDICCION Y REGIMEN ESCALAFONARIO  
ADMINISTRACION CENTRAL**

<b>SECTOR / ESCALAFON</b>	<b>CANTIDAD CARGOS</b>	<b>CANTIDAD HORAS</b>
<b>ADMINISTRACION CENTRAL</b>	<b>275.927</b>	<b>178.478</b>
600 PERSONAL DEL SERVICIO EXTERIOR	1	0
<b><u>MINISTERIO DE PLANIFICACION FEDERAL, INVERSION PUBLICA Y SERVICIOS</u></b>	<b>2.208</b>	<b>1.000</b>
100 AUTORIDADES SUPERIORES DEL PODER EJECUTIVO NACIONAL	19	0
101 FUNCIONARIOS FUERA DE NIVEL	8	0
229 PERSONAL EMBARCADO DE CONS.PORTUARIAS Y VIAS NAVEG	547	0
283 PERSONAL DEL ENABIEF	205	0
303 PERSONAL DEL SISTEMA NACIONAL DE EMPLEO PÚBLICO (SINEP)	1.428	0
600 PERSONAL DEL SERVICIO EXTERIOR	1	0
998 PERSONAL CONTRATADO	0	1.000
<b><u>MINISTERIO DE EDUCACION</u></b>	<b>1.114</b>	<b>900</b>
100 AUTORIDADES SUPERIORES DEL PODER EJECUTIVO NACIONAL	7	0
101 FUNCIONARIOS FUERA DE NIVEL	5	0
121 PERSONAL DE TALLERES GRAFICOS	30	0
303 PERSONAL DEL SISTEMA NACIONAL DE EMPLEO PÚBLICO (SINEP)	1.069	0
600 PERSONAL DEL SERVICIO EXTERIOR	3	0
700 PERSONAL DOCENTE	0	900
<b><u>MINISTERIO DE CIENCIA, TECNOLOGIA E INNOVACION PRODUCTIVA</u></b>	<b>546</b>	<b>0</b>
100 AUTORIDADES SUPERIORES DEL PODER EJECUTIVO NACIONAL	9	0
101 FUNCIONARIOS FUERA DE NIVEL	3	0
303 PERSONAL DEL SISTEMA NACIONAL DE EMPLEO PÚBLICO (SINEP)	534	0
<b><u>MINISTERIO DE TRABAJO EMPLEO Y SEGURIDAD SOCIAL</u></b>	<b>2.650</b>	<b>480</b>
100 AUTORIDADES SUPERIORES DEL PODER EJECUTIVO NACIONAL	11	0
101 FUNCIONARIOS FUERA DE NIVEL	2	0
303 PERSONAL DEL SISTEMA NACIONAL DE EMPLEO PÚBLICO (SINEP)	2.637	0
998 PERSONAL CONTRATADO	0	480
<b><u>MINISTERIO DE SALUD</u></b>	<b>4.272</b>	<b>1.800</b>
100 AUTORIDADES SUPERIORES DEL PODER EJECUTIVO NACIONAL	11	0
101 FUNCIONARIOS FUERA DE NIVEL	20	0
278 RESIDENTES MEDICOS	2.443	0
303 PERSONAL DEL SISTEMA NACIONAL DE EMPLEO PÚBLICO (SINEP)	1.798	0
700 PERSONAL DOCENTE	0	1.800
<b><u>MINISTERIO DE DESARROLLO SOCIAL</u></b>	<b>1.832</b>	<b>0</b>
100 AUTORIDADES SUPERIORES DEL PODER EJECUTIVO NACIONAL	26	0
101 FUNCIONARIOS FUERA DE NIVEL	5	0
233 PERSONAL DEL MINISTERIO DE SALUD Y ACCION SOCIAL	1	0
250 PERSONAL CONVENCIONADO - ANSES	1	0
303 PERSONAL DEL SISTEMA NACIONAL DE EMPLEO PÚBLICO (SINEP)	1.599	0
802 PERSONAL DE SEGURIDAD Y DEFENSA DEL SERVICIO PENITENCIARIO FEDERAL	200	0

M.E. y F.P.  
**592**

R  
✓





**EMPLEO POR JURISDICCION Y REGIMEN ESCALAFONARIO  
ORGANISMOS DESCENTRALIZADOS**

SECTOR / ESCALAFON	CANTIDAD CARGOS	CANTIDAD HORAS
<b>ENTIDADES DESCENTRALIZADAS</b>	<b>44.238</b>	<b>47.758</b>
<b><u>PODER LEGISLATIVO NACIONAL</u></b>	<b>895</b>	<b>0</b>
AUDITORIA GENERAL DE LA NACION	895	0
100 AUTORIDADES SUPERIORES DEL PODER EJECUTIVO NACIONAL	7	0
110 AUDITORIA GENERAL DE LA NACION	888	0
<b><u>PRESIDENCIA DE LA NACION</u></b>	<b>1.263</b>	<b>6.122</b>
SINDICATURA GENERAL DE LA NACION	470	6.048
100 AUTORIDADES SUPERIORES DEL PODER EJECUTIVO NACIONAL	4	0
320 SINDICATURA GENERAL DE LA NACION	466	0
998 PERSONAL CONTRATADO	0	6.048
AUTORIDAD REGULATORIA NUCLEAR	242	0
100 AUTORIDADES SUPERIORES DEL PODER EJECUTIVO NACIONAL	4	0
899 PERSONAL DE LA AUTORIDAD REGULATORIA NUCLEAR	238	0
TEATRO NACIONAL CERVANTES	102	0
100 AUTORIDADES SUPERIORES DEL PODER EJECUTIVO NACIONAL	2	0
101 FUNCIONARIOS FUERA DE NIVEL	1	0
303 PERSONAL DEL SISTEMA NACIONAL DE EMPLEO PÚBLICO (SINEP)	99	0
BIBLIOTECA NACIONAL	201	74
100 AUTORIDADES SUPERIORES DEL PODER EJECUTIVO NACIONAL	2	0
101 FUNCIONARIOS FUERA DE NIVEL	1	0
303 PERSONAL DEL SISTEMA NACIONAL DE EMPLEO PÚBLICO (SINEP)	193	0
700 PERSONAL OCCIDENTE	5	74
INSTITUTO NACIONAL DEL TEATRO	156	0
100 AUTORIDADES SUPERIORES DEL PODER EJECUTIVO NACIONAL	1	0
101 FUNCIONARIOS FUERA DE NIVEL	31	0
303 PERSONAL DEL SISTEMA NACIONAL DE EMPLEO PÚBLICO (SINEP)	124	0
FONDO NACIONAL DE LAS ARTES	92	0
100 AUTORIDADES SUPERIORES DEL PODER EJECUTIVO NACIONAL	13	0
101 FUNCIONARIOS FUERA DE NIVEL	4	0
303 PERSONAL DEL SISTEMA NACIONAL DE EMPLEO PÚBLICO (SINEP)	75	0
<b><u>JEFATURA DE GABINETE DE MINISTROS</u></b>	<b>331</b>	<b>1.250</b>
AUTORIDAD FEDERAL DE SERVICIOS DE COMUNICACIÓN AUDIOVISUAL	331	1.250
100 AUTORIDADES SUPERIORES DEL PODER EJECUTIVO NACIONAL	7	0
101 FUNCIONARIOS FUERA DE NIVEL	1	0
303 PERSONAL DEL SISTEMA NACIONAL DE EMPLEO PÚBLICO (SINEP)	309	0
700 PERSONAL OCCIDENTE	14	1.250
<b><u>MINISTERIO DEL INTERIOR</u></b>	<b>3.430</b>	<b>0</b>
REGISTRO NACIONAL DE LAS PERSONAS	785	0
100 AUTORIDADES SUPERIORES DEL PODER EJECUTIVO NACIONAL	2	0
101 FUNCIONARIOS FUERA DE NIVEL	1	0
303 PERSONAL DEL SISTEMA NACIONAL DE EMPLEO PÚBLICO (SINEP)	782	0
DIRECCION NACIONAL DE MIGRACIONES	1.985	0
100 AUTORIDADES SUPERIORES DEL PODER EJECUTIVO NACIONAL	2	0
101 FUNCIONARIOS FUERA DE NIVEL	1	0

592



**EMPLEO POR JURISDICCION Y REGIMEN ESCALAFONARIO  
ORGANISMOS DESCENTRALIZADOS**

SECTOR / ESCALAFON	CANTIDAD CARGOS	CANTIDAD HORAS
<b>ENTIDADES DESCENTRALIZADAS</b>	<b>44.238</b>	<b>47.758</b>
303 PERSONAL DEL SISTEMA NACIONAL DE EMPLEO PÚBLICO (SINEP)	1.982	0
<b>AGENCIA NACIONAL DE SEGURIDAD VIAL</b>	<b>660</b>	<b>0</b>
100 AUTORIDADES SUPERIORES DEL PODER EJECUTIVO NACIONAL	2	0
101 FUNCIONARIOS FUERA DE NIVEL	1	0
303 PERSONAL DEL SISTEMA NACIONAL DE EMPLEO PÚBLICO (SINEP)	657	0
<b><u>MINISTERIO DE RELAC. EXTERIORES, COMERCIO INTERNAC. Y CULTO</u></b>	<b>161</b>	<b>0</b>
<b>COMISION NACIONAL DE ACTIVIDADES ESPACIALES</b>	<b>161</b>	<b>0</b>
101 FUNCIONARIOS FUERA DE NIVEL	9	0
310 PERSONAL DE LA COMISION NAC. DE ACTIV. ESPACIALES	152	0
<b><u>MINISTERIO DE JUSTICIA Y DERECHOS HUMANOS</u></b>	<b>249</b>	<b>0</b>
<b>INSTITUTO NACIONAL CONTRA LA DISCRIMINACION, LA XENOFOBIA Y EL RACISMO</b>	<b>249</b>	<b>0</b>
100 AUTORIDADES SUPERIORES DEL PODER EJECUTIVO NACIONAL	2	0
101 FUNCIONARIOS FUERA DE NIVEL	1	0
303 PERSONAL DEL SISTEMA NACIONAL DE EMPLEO PÚBLICO (SINEP)	246	0
<b><u>MINISTERIO DE DEFENSA</u></b>	<b>794</b>	<b>239</b>
<b>INSTITUTO GEOGRAFICO NACIONAL</b>	<b>235</b>	<b>0</b>
100 AUTORIDADES SUPERIORES DEL PODER EJECUTIVO NACIONAL	1	0
201 PERSONAL CIVIL DE LAS FUERZAS ARMADAS	234	0
<b>SERVICIO METEOROLOGICO NACIONAL</b>	<b>559</b>	<b>239</b>
100 AUTORIDADES SUPERIORES DEL PODER EJECUTIVO NACIONAL	1	0
101 FUNCIONARIOS FUERA DE NIVEL	6	0
201 PERSONAL CIVIL DE LAS FUERZAS ARMADAS	545	0
701 PERSONAL DOCENTE CIVIL DE LAS FUERZAS ARMADAS	0	239
902 PERSONAL DEL CONSEJO NAC. DE INV.CIENTIFICAS Y TEC	7	0
<b><u>MINISTERIO DE ECONOMIA Y FINANZAS PUBLICAS</u></b>	<b>596</b>	<b>0</b>
<b>COMISION NACIONAL DE VALORES</b>	<b>188</b>	<b>0</b>
100 AUTORIDADES SUPERIORES DEL PODER EJECUTIVO NACIONAL	5	0
101 FUNCIONARIOS FUERA DE NIVEL	1	0
215 PERSONAL DE LA COMISION NACIONAL DE VALORES	182	0
<b>SUPERINTENDENCIA DE SEGUROS DE LA NACION</b>	<b>272</b>	<b>0</b>
100 AUTORIDADES SUPERIORES DEL PODER EJECUTIVO NACIONAL	2	0
101 FUNCIONARIOS FUERA DE NIVEL	1	0
303 PERSONAL DEL SISTEMA NACIONAL DE EMPLEO PÚBLICO (SINEP)	269	0
<b>TRIBUNAL FISCAL DE LA NACION</b>	<b>136</b>	<b>0</b>
100 AUTORIDADES SUPERIORES DEL PODER EJECUTIVO NACIONAL	1	0
101 FUNCIONARIOS FUERA DE NIVEL	21	0
303 PERSONAL DEL SISTEMA NACIONAL DE EMPLEO PÚBLICO (SINEP)	114	0
<b><u>MINISTERIO DE INDUSTRIA</u></b>	<b>1.185</b>	<b>0</b>
<b>INSTITUTO NACIONAL DE TECNOLOGIA INDUSTRIAL</b>	<b>895</b>	<b>0</b>
100 AUTORIDADES SUPERIORES DEL PODER EJECUTIVO NACIONAL	3	0
101 FUNCIONARIOS FUERA DE NIVEL	10	0
208 PERSONAL DEL INSTITUTO NACIONAL DE TECNOLOGIA INDUSTRIAL	882	0



**EMPLEO POR JURISDICCION Y REGIMEN ESCALAFONARIO  
ORGANISMOS DESCENTRALIZADOS**

SECTOR / ESCALAFON	CANTIDAD CARGOS	CANTIDAD HORAS
<b>ENTIDADES DESCENTRALIZADAS</b>	<b>44.238</b>	<b>47.758</b>
INSTITUTO NACIONAL DE LA PROPIEDAD INDUSTRIAL	290	0
100 AUTORIDADES SUPERIORES DEL PODER EJECUTIVO NACIONAL	2	0
101 FUNCIONARIOS FUERA DE NIVEL	3	0
298 PERSONAL DEL INSTITUTO NAC. DE LA PROPIEDAD INDUSTRIAL	285	0
<b><u>MINISTERIO DE AGRICULTURA, GANADERIA Y PESCA</u></b>	<b>10.930</b>	<b>990</b>
INSTITUTO NACIONAL DE TECNOLOGIA AGROPECUARIA	6.933	990
101 FUNCIONARIOS FUERA DE NIVEL	11	0
207 PERSONAL DEL INSTITUTO NACIONAL DE TECNOLOGIA AGROPECUARIA	6.922	990
INSTITUTO NACIONAL DE INVESTIGACION Y DESARROLLO PESQUERO	255	0
100 AUTORIDADES SUPERIORES DEL PODER EJECUTIVO NACIONAL	1	0
101 FUNCIONARIOS FUERA DE NIVEL	1	0
232 PERSONAL EMBARCADO DEL INIDEP	74	0
303 PERSONAL DEL SISTEMA NACIONAL DE EMPLEO PÚBLICO (SINEP)	179	0
INSTITUTO NACIONAL DE VITIVINICULTURA	456	0
101 FUNCIONARIOS FUERA DE NIVEL	3	0
303 PERSONAL DEL SISTEMA NACIONAL DE EMPLEO PÚBLICO (SINEP)	453	0
OFICINA NACIONAL DE CONTROL COMERCIAL AGROPECUARIO	521	0
100 AUTORIDADES SUPERIORES DEL PODER EJECUTIVO NACIONAL	2	0
101 FUNCIONARIOS FUERA DE NIVEL	1	0
303 PERSONAL DEL SISTEMA NACIONAL DE EMPLEO PÚBLICO (SINEP)	518	0
INSTITUTO NACIONAL DE SEMILLAS	85	0
100 AUTORIDADES SUPERIORES DEL PODER EJECUTIVO NACIONAL	2	0
101 FUNCIONARIOS FUERA DE NIVEL	9	0
303 PERSONAL DEL SISTEMA NACIONAL DE EMPLEO PÚBLICO (SINEP)	74	0
SERVICIO NACIONAL DE SANIDAD Y CALIDAD AGROALIMENTARIA	2.680	0
101 FUNCIONARIOS FUERA DE NIVEL	3	0
305 PERSONAL DEL SERVICIO NACIONAL DE SANIDAD Y CALIDAD AGROALIMENTARIA	2.677	0
<b><u>MINISTERIO DE TURISMO</u></b>	<b>1.650</b>	<b>0</b>
ADMINISTRACION DE PARQUES NACIONALES	1.618	0
100 AUTORIDADES SUPERIORES DEL PODER EJECUTIVO NACIONAL	6	0
101 FUNCIONARIOS FUERA DE NIVEL	1	0
226 PERSONAL DE GUARDAPARQUES	944	0
303 PERSONAL DEL SISTEMA NACIONAL DE EMPLEO PÚBLICO (SINEP)	667	0
INSTITUTO NACIONAL DE PROMOCION TURISTICA	32	0
225 PERSONAL DEL INPROTUR	32	0
<b><u>MINISTERIO DE PLANIFICACION FEDERAL, INVERSION PUBLICA Y SERVICIOS</u></b>	<b>8.964</b>	<b>1.857</b>
COMISION NACIONAL DE ENERGIA ATOMICA	2.199	0
100 AUTORIDADES SUPERIORES DEL PODER EJECUTIVO NACIONAL	3	0
900 PERSONAL DE LA COMISION NAC. DE ENERGIA ATOMICA	2.196	0
INSTITUTO NACIONAL DEL AGUA	371	0
100 AUTORIDADES SUPERIORES DEL PODER EJECUTIVO NACIONAL	2	0
101 FUNCIONARIOS FUERA DE NIVEL	1	0



**EMPLEO POR JURISDICCION Y REGIMEN ESCALAFONARIO  
ORGANISMOS DESCENTRALIZADOS**

SECTOR / ESCALAFON	CANTIDAD CARGOS	CANTIDAD HORAS
<b>ENTIDADES DESCENTRALIZADAS</b>	<b>44.238</b>	<b>47.758</b>
303 PERSONAL DEL SISTEMA NACIONAL DE EMPLEO PÚBLICO (SINEP)	368	0
<b>COMISION NACIONAL DE COMUNICACIONES</b>	<b>256</b>	<b>0</b>
299 PERSONAL DE LA COM. NAC. DE COMUNICACIONES	256	0
<b>DIRECCION GENERAL DE FABRICACIONES MILITARES</b>	<b>899</b>	<b>0</b>
100 AUTORIDADES SUPERIORES DEL PODER EJECUTIVO NACIONAL	2	0
101 FUNCIONARIOS FUERA DE NIVEL	8	0
209 PERSONAL DE LA DIR. GRAL. DE FABRICACIONES MILITARES	889	0
<b>DIRECCION NACIONAL DE VIALIDAD</b>	<b>2.813</b>	<b>0</b>
100 AUTORIDADES SUPERIORES DEL PODER EJECUTIVO NACIONAL	4	0
101 FUNCIONARIOS FUERA DE NIVEL	1	0
223 PERSONAL DE LA DIRECCION NACIONAL DE VIALIDAD	2.800	0
286 PERSONAL DEL O.C.C.O.V.I	8	0
<b>TRIBUNAL DE TASACIONES DE LA NACION</b>	<b>55</b>	<b>0</b>
101 FUNCIONARIOS FUERA DE NIVEL	6	0
303 PERSONAL DEL SISTEMA NACIONAL DE EMPLEO PÚBLICO (SINEP)	49	0
<b>ENTE NACIONAL DE OBRAS HIDRICAS DE SANEAMIENTO</b>	<b>54</b>	<b>0</b>
100 AUTORIDADES SUPERIORES DEL PODER EJECUTIVO NACIONAL	2	0
101 FUNCIONARIOS FUERA DE NIVEL	1	0
238 PERSONAL DEL ENOHS	51	0
<b>SERVICIO GEOLOGICO MINERO ARGENTINO</b>	<b>286</b>	<b>0</b>
101 FUNCIONARIOS FUERA DE NIVEL	3	0
303 PERSONAL DEL SISTEMA NACIONAL DE EMPLEO PÚBLICO (SINEP)	283	0
<b>ENTE NACIONAL REGULADOR DEL GAS</b>	<b>310</b>	<b>0</b>
100 AUTORIDADES SUPERIORES DEL PODER EJECUTIVO NACIONAL	5	0
101 FUNCIONARIOS FUERA DE NIVEL	1	0
219 ENTE NACIONAL REGULADOR DEL GAS	304	0
<b>ENTE NACIONAL REGULADOR DE LA ELECTRICIDAD</b>	<b>213</b>	<b>0</b>
100 AUTORIDADES SUPERIORES DEL PODER EJECUTIVO NACIONAL	5	0
101 FUNCIONARIOS FUERA DE NIVEL	1	0
217 ENTE NACIONAL REGULADOR DE LA ELECTRICIDAD	207	0
<b>ORGANISMO REGULADOR DE SEGURIDAD DE PRESAS</b>	<b>39</b>	<b>0</b>
100 AUTORIDADES SUPERIORES DEL PODER EJECUTIVO NACIONAL	5	0
101 FUNCIONARIOS FUERA DE NIVEL	1	0
285 PERSONAL DEL ORGANISMO REGIONAL DE PRESAS COMAHUE	33	0
<b>COMISION NACIONAL DE REGULACION DEL TRANSPORTE</b>	<b>163</b>	<b>0</b>
100 AUTORIDADES SUPERIORES DEL PODER EJECUTIVO NACIONAL	1	0
101 FUNCIONARIOS FUERA DE NIVEL	1	0
218 PERSONAL COMISION NACIONAL DE REGULACION DEL TRANSPORTE	161	0
<b>ORGANISMO REGULADOR DEL SISTEMA NACIONAL DE AEROPUERTOS</b>	<b>99</b>	<b>0</b>
101 FUNCIONARIOS FUERA DE NIVEL	5	0
222 ORGANISMO REGULADOR DEL SISTEMA NACIONAL DE AEROPUERTOS	94	0
<b>ADMINISTRACION NACIONAL DE AVIACION CIVIL</b>	<b>1.207</b>	<b>1.857</b>

ME  
5



EMPLEO POR JURISDICCION Y REGIMEN ESCALAFONARIO  
ORGANISMOS DESCENTRALIZADOS

SECTOR / ESCALAFON	CANTIDAD CARGOS	CANTIDAD HORAS
<b>ENTIDADES DESCENTRALIZADAS</b>	<b>44.238</b>	<b>47.758</b>
101 FUNCIONARIOS FUERA DE NIVEL	2	0
201 PERSONAL CIVIL DE LAS FUERZAS ARMADAS	1.171	0
303 PERSONAL DEL SISTEMA NACIONAL DE EMPLEO PÚBLICO (SINEP)	31	0
701 PERSONAL DOCENTE CIVIL DE LAS FUERZAS ARMADAS	0	1.857
902 PERSONAL DEL CONSEJO NAC. DE INV.CIENTIFICAS Y TEC	3	0
<b>MINISTERIO DE EDUCACION</b>	<b>333</b>	<b>0</b>
FUNDACION MIGUEL LILLO	231	0
101 FUNCIONARIOS FUERA DE NIVEL	1	0
230 PERSONAL NO DOCENTE DE UNIV. NAC. - F. M. LILLO	148	0
700 PERSONAL DOCENTE	82	0
COMISION NACIONAL DE EVALUACION Y ACREDITACION UNIVERSITARIA	102	0
100 AUTORIDADES SUPERIORES DEL PODER EJECUTIVO NACIONAL	12	0
303 PERSONAL DEL SISTEMA NACIONAL DE EMPLEO PÚBLICO (SINEP)	90	0
<b>MINISTERIO DE CIENCIA, TECNOLOGIA E INNOVACION PRODUCTIVA</b>	<b>9.446</b>	<b>0</b>
CONSEJO NACIONAL DE INVESTIGACIONES CIENTIFICAS Y TECNICAS	9.446	0
100 AUTORIDADES SUPERIORES DEL PODER EJECUTIVO NACIONAL	3	0
101 FUNCIONARIOS FUERA DE NIVEL	3	0
303 PERSONAL DEL SISTEMA NACIONAL DE EMPLEO PÚBLICO (SINEP)	451	0
902 PERSONAL DEL CONSEJO NAC. DE INV.CIENTIFICAS Y TEC	8.989	0
<b>MINISTERIO DE TRABAJO, EMPLEO Y SEGURIDAD SOCIAL</b>	<b>329</b>	<b>0</b>
SUPERINTENDENCIA DE RIESGOS DE TRABAJO	329	0
100 AUTORIDADES SUPERIORES DEL PODER EJECUTIVO NACIONAL	1	0
260 PERSONAL DE LA SUPERINTENDENCIA DE RIESGOS DEL TRABAJO	328	0
<b>MINISTERIO DE SALUD</b>	<b>3.505</b>	<b>7.300</b>
CENTRO NACIONAL DE REEDUCACION SOCIAL	137	0
101 FUNCIONARIOS FUERA DE NIVEL	1	0
277 CARRERA PROFESIONAL DTO.277/91	44	0
303 PERSONAL DEL SISTEMA NACIONAL DE EMPLEO PÚBLICO (SINEP)	92	0
HOSPITAL NACIONAL Dr. BALDOMERO SOMMER	240	0
101 FUNCIONARIOS FUERA DE NIVEL	1	0
277 CARRERA PROFESIONAL DTO.277/91	65	0
303 PERSONAL DEL SISTEMA NACIONAL DE EMPLEO PÚBLICO (SINEP)	174	0
ADM. NACIONAL DE MEDICAMENTOS, ALIMENTOS Y TECNOLOGIA MEDICA	562	0
100 AUTORIDADES SUPERIORES DEL PODER EJECUTIVO NACIONAL	2	0
101 FUNCIONARIOS FUERA DE NIVEL	1	0
277 CARRERA PROFESIONAL DTO.277/91	264	0
303 PERSONAL DEL SISTEMA NACIONAL DE EMPLEO PÚBLICO (SINEP)	295	0
INST. NAC. CENTRAL UNICO COORDINADOR DE ABLACION E IMPLANTE	213	0
100 AUTORIDADES SUPERIORES DEL PODER EJECUTIVO NACIONAL	5	0
101 FUNCIONARIOS FUERA DE NIVEL	1	0
277 CARRERA PROFESIONAL DTO.277/91	118	0
303 PERSONAL DEL SISTEMA NACIONAL DE EMPLEO PÚBLICO (SINEP)	89	0
ADM. NAC. DE LABORATORIOS E INST. DE SALUD Dr. MALBRAN (ANLIS)	696	0
101 FUNCIONARIOS FUERA DE NIVEL	1	0

M.E. y F.P.

592



**EMPLEO POR JURISDICCION Y REGIMEN ESCALAFONARIO  
ORGANISMOS DESCENTRALIZADOS**

SECTOR / ESCALAFON	CANTIDAD CARGOS	CANTIDAD HORAS
<b>ENTIDADES DESCENTRALIZADAS</b>	<b>44.238</b>	<b>47.758</b>
277 CARRERA PROFESIONAL DTO.277/91	189	0
303 PERSONAL DEL SISTEMA NACIONAL DE EMPLEO PÚBLICO (SINEP)	506	0
<b>COLONIA NACIONAL Dr. MANUEL A. MONTES DE OCA</b>	<b>459</b>	<b>0</b>
101 FUNCIONARIOS FUERA DE NIVEL	1	0
277 CARRERA PROFESIONAL DTO.277/91	58	0
303 PERSONAL DEL SISTEMA NACIONAL DE EMPLEO PÚBLICO (SINEP)	400	0
<b>INSTITUTO NACIONAL DE REHABILITACION PSICOFISICA DEL SUR</b>	<b>228</b>	<b>0</b>
101 FUNCIONARIOS FUERA DE NIVEL	1	0
277 CARRERA PROFESIONAL DTO.277/91	78	0
303 PERSONAL DEL SISTEMA NACIONAL DE EMPLEO PÚBLICO (SINEP)	149	0
<b>SERVICIO NACIONAL DE REHABILITACION</b>	<b>236</b>	<b>7.300</b>
101 FUNCIONARIOS FUERA DE NIVEL	1	0
303 PERSONAL DEL SISTEMA NACIONAL DE EMPLEO PÚBLICO (SINEP)	235	0
700 PERSONAL DOCENTE	0	7.300
<b>ADMINISTRACION DE PROGRAMAS ESPECIALES</b>	<b>204</b>	<b>0</b>
100 AUTORIDADES SUPERIORES DEL PODER EJECUTIVO NACIONAL	1	0
101 FUNCIONARIOS FUERA DE NIVEL	3	0
303 PERSONAL DEL SISTEMA NACIONAL DE EMPLEO PÚBLICO (SINEP)	200	0
<b>SUPERINTENDENCIA DE SERVICIOS DE SALUD</b>	<b>530</b>	<b>0</b>
100 AUTORIDADES SUPERIORES DEL PODER EJECUTIVO NACIONAL	1	0
101 FUNCIONARIOS FUERA DE NIVEL	11	0
303 PERSONAL DEL SISTEMA NACIONAL DE EMPLEO PÚBLICO (SINEP)	518	0
<b>MINISTERIO DE DESARROLLO SOCIAL</b>	<b>177</b>	<b>30.000</b>
<b>INSTITUTO NACIONAL DE ASOCIATIVISMO Y ECONOMIA SOCIAL</b>	<b>136</b>	<b>30.000</b>
100 AUTORIDADES SUPERIORES DEL PODER EJECUTIVO NACIONAL	7	0
101 FUNCIONARIOS FUERA DE NIVEL	5	0
303 PERSONAL DEL SISTEMA NACIONAL DE EMPLEO PÚBLICO (SINEP)	124	0
700 PERSONAL DOCENTE	0	30.000
<b>INSTITUTO NACIONAL DE ASUNTOS INDIGENAS</b>	<b>41</b>	<b>0</b>
100 AUTORIDADES SUPERIORES DEL PODER EJECUTIVO NACIONAL	2	0
303 PERSONAL DEL SISTEMA NACIONAL DE EMPLEO PÚBLICO (SINEP)	39	0

M.E.F.  
592



**EMPLEO POR JURISDICCION Y REGIMEN ESCALAFONARIO  
INSTITUCIONES DE SEGURIDAD SOCIAL**

SECTOR / ESCALAFON	CANTIDAD CARGOS	CANTIDAD HORAS
<b>INSTITUCIONES DE SEGURIDAD SOCIAL</b>	<b>14.436</b>	<b>0</b>
<b><u>MINISTERIO DE JUSTICIA Y DERECHOS HUMANOS</u></b>	<b>186</b>	<b>0</b>
CAJA DE RETIROS, JUBILACIONES Y PENSIONES DE LA POLICIA FEDERAL	186	0
100 AUTORIDADES SUPERIORES DEL PODER EJECUTIVO NACIONAL	5	0
101 FUNCIONARIOS FUERA DE NIVEL	1	0
303 PERSONAL DEL SISTEMA NACIONAL DE EMPLEO PÚBLICO (SINEP)	180	0
<b><u>MINISTERIO DE DEFENSA</u></b>	<b>231</b>	<b>0</b>
INST. DE AYUDA FINANCIERA PARA PAGO DE RETIROS Y PENSIONES MILITARES	231	0
100 AUTORIDADES SUPERIORES DEL PODER EJECUTIVO NACIONAL	6	0
101 FUNCIONARIOS FUERA DE NIVEL	1	0
303 PERSONAL DEL SISTEMA NACIONAL DE EMPLEO PÚBLICO (SINEP)	224	0
<b><u>MINISTERIO DE TRABAJO EMPLEO Y SEGURIDAD SOCIAL</u></b>	<b>14.019</b>	<b>0</b>
ADMINISTRACION NACIONAL DE LA SEGURIDAD SOCIAL	14.019	0
250 PERSONAL CONVENCIONADO - ANSES	13.877	0
251 PERSONAL SUPERIOR Y GERENCIAL - ANSES	142	0
<b>TOTAL ADMINISTRACION NACIONAL</b>	<b>334.601</b>	<b>226.236</b>

